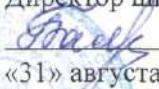


Муниципальное бюджетное общеобразовательное учреждение  
«Средняя школа №17 им.Героя Российской Федерации А.Б.Буханова»

РАССМОТРЕНО  
Педагогическим советом  
МБОУ «СШ №17 им.Героя  
Российской Федерации  
А.Б.Буханова»  
Протокол Педсовета № 1  
от «31» августа 2020 г.

СОГЛАСОВАНО  
Советом школы  
Протокол №1  
от 31.08.2020г.

УТВЕРЖДАЮ  
Директор школы  
 В.Д.Балькина  
«31» августа 2020 г.  
Приказ №44/4 от 28.08.20г.



**Адаптированная основная  
образовательная программа  
основного общего образования  
для обучающихся с задержкой  
психического развития  
5 класс**

2020г

## Содержание

<b>1.Целевой раздел</b>	<b>5-183</b>
<b>1.1.Пояснительная записка</b>	<b>5-28</b>
1.1.1.Нормативно-правовая база	5-10
1.1.2.Психолого-педагогическая характеристика обучающихся с задержкой психического развития	10-20
1.1.3.Особые образовательные потребности обучающихся с задержкой психического развития	20-22
1.1.4.Специальные образовательные условия для детей с задержкой психического развития	22-25
1.1.5.Принципы и подходы к формированию Адаптированной основной образовательной программы основного общего образования обучающихся с задержкой психического развития	25-28
<b>1.2.Планируемые результаты освоения Адаптированной основной образовательной программы основного общего образования обучающихся с задержкой психического развития</b>	<b>28-101</b>
1.2.1. Общие положения	28-30
1.2.2. Ведущие целевые установки и основные ожидаемые результаты	30-36
1.2.3. Планируемые результаты освоения учебных и междисциплинарных программ	<b>36-101</b>
1.2.3.1. Формирование универсальных учебных действий	36-54
1.2.3.2. Формирование ИКТ - компетентности обучающихся с задержкой психического развития	54-62
1.2.3.3. Основы учебно-исследовательской и проектной деятельности	63-64
1.2.3.4. Стратегии смыслового чтения и работа с текстом	65-70
1.2.3.5. Русский язык	70-78
1.2.3.6. Литература	78-80
1.2.3.7. Родной язык (русский)	80
1.2.3.8. Родная литература (русская)	80-81
1.2.3.9. Иностранный язык	81-85
1.2.3.10. Математика	85-86
1.2.3.11. Информатика	86-88
1.2.3.12. Всеобщая история	88-89
1.2.3.13. Обществознание	89
1.2.3.14. География	89-91
1.2.3.15. Основы духовно-нравственной культуры народов России	91-93
1.2.3.16. Биология	93-95
1.2.3.17. Музыка	95-97
1.2.3.18. Изобразительное искусство	97-98
1.2.3.19. Технология	98-99
1.2.3.20. Физическая культура	99-101
<b>1.3. Система оценки достижения обучающимися с задержкой психического развития планируемых результатов освоения Адаптированной основной образовательной программы основного общего образования</b>	<b>101-183</b>
1.3.1. Общие положения	101-103
1.3.2. Особенности оценки личностных результатов	103-105
1.3.3. Особенности оценки метапредметных результатов	105-113
1.3.4. Особенности оценки предметных результатов	113-119
1.3.5. Нормы и критерии выставления оценок по предметам учебного плана	119-178
1.3.6. Система внутришкольного мониторинга образовательных достижений и	178-183

портфель достижений как инструменты динамики образовательных достижений	
1.3.7. Оценка результатов деятельности образовательной организации	183
<b>2. Содержательный раздел</b>	<b>183-338</b>
<b>2.1. Программа формирования универсальных учебных действий обучающимися с задержкой психического развития в первый год обучения на уровне основного общего образования</b>	183-209
<b>2.2. Программы отдельных учебных предметов</b>	<b>209-265</b>
2.2.1. Общие положения	209-211
2.2.2. Основное содержание учебных предметов в первый год обучения на уровне основного общего образования	211
2.2.2.1. Русский язык	211-216
2.2.2.2. Литература	216-225
2.2.2.3. Родной язык (русский)	225-227
2.2.2.4. Родная литература (русская)	227-228
2.2.2.5. Иностранный язык	228-233
2.2.2.6. Математика	233-235
2.2.2.7. Информатика	235-240
2.2.2.8. Всеобщая история	240-246
2.2.2.9. Обществознание	246-249
2.2.2.10. География	249-251
2.2.2.11. Основы духовно-нравственной культуры народов России	251-253
2.2.2.12. Биология	253-256
2.2.2.13. Музыка	256-259
2.2.2.14. Изобразительное искусство	259
2.2.2.15. Технология	260-263
2.2.2.16. Физическая культура	263-265
<b>2.3. Программа воспитания и социализации обучающихся с задержкой психического развития</b>	<b>266-333</b>
2.3.1. Пояснительная записка	266-270
2.3.2. Цель и задачи воспитания и социализации обучающихся с задержкой психического развития в первый год обучения на уровне основного общего образования	270-274
2.3.3. Ценностные установки воспитания и социализации обучающихся с задержкой психического развития в первый год обучения на уровне основного общего образования	274-276
2.3.4. Основные направления и ценностные основы воспитания и социализации обучающихся с задержкой психического развития в первый год обучения на уровне основного общего образования	276-281
2.3.5. Принципы организации содержания воспитания и социализации обучающихся с задержкой психического развития	281-285
2.3.6. Основное содержания воспитания и социализации обучающихся с задержкой психического развития в первый год обучения на уровне основного общего образования	285-304
2.3.7. Совместная деятельность образовательной организации с семьей и общественностью	304-312
2.3.8. Этапы организации социализации обучающихся, совместной деятельности образовательного учреждения с предприятиями, общественными организациями, системой дополнительного образования, иными социальными субъектами	313-319
2.3.9. Основные формы педагогической поддержки социализации средствами учебно-воспитательной, общественной, коммуникативной и трудовой	320-324

деятельности	
2.3.10. Планируемые результаты программы воспитания и социализации обучающихся с задержкой психического развития в первый год обучения на уровне основного общего образования	325-327
2.3.11. Критерии, показатели эффективности деятельности образовательной организации по психолого-педагогической поддержке социализации обучающихся с задержкой психического развития	327-333
<b>2.4. Программа коррекционной работы</b>	<b>334-338</b>
<b>3. Организационный раздел</b>	<b>338-381</b>
<b>3.1. Учебный план первого года обучения Адаптированной основной образовательной программы основного общего образования для обучающихся с задержкой психического развития</b>	<b>338-349</b>
3.1.1. Общие положения	338-339
3.1.2. Учебный план 5 класса, реализующего Адаптированную основную образовательную программу основного общего образования для обучающихся с задержкой психического развития	339-345
3.1.3. Промежуточная аттестация обучающихся 5 класса с задержкой психического развития	345-346
3.1.4. Календарный учебный график	346-348
<b>3.2. Система условий реализации Адаптированной основной образовательной программы основного общего образования обучающихся с задержкой психического развития</b>	<b>349-381</b>
3.2.1. Кадровые условия реализации Адаптированной основной образовательной программы основного общего образования обучающихся с задержкой психического развития 5 класса	349-361
3.2.2. Психолого-педагогические условия реализации Адаптированной основной образовательной программы основного общего образования обучающихся с задержкой психического развития 5 класса	361-364
3.2.3. Финансово-экономические условия реализации Адаптированной основной образовательной программы основного общего образования обучающихся с задержкой психического развития 5 класса	364-365
3.2.4. Материально-технические условия реализации Адаптированной основной образовательной программы основного общего образования обучающихся с задержкой психического развития 5 класса	365-372
3.2.5. Учебно-методические условия реализации Адаптированной основной образовательной программы основного общего образования обучающихся с задержкой психического развития 5 класса	372-380
3.2.6. Сетевой график (дорожная карта) по формированию необходимой системы условий реализации Адаптированной основной образовательной программы основного общего образования обучающихся с задержкой психического развития 5 класса	380-381

## **I. Целевой раздел**

### **1.1. Пояснительная записка**

#### **1.1.1. Нормативно-правовая база**

Адаптированная основная образовательная программа основного общего образования муниципального бюджетного общеобразовательного учреждения «Средняя школа №17 им.Героя Российской Федерации А.Б.Буханова» (далее – АООП ООО) разработана на основе следующих нормативных документов:

- Федеральный закон «Об образовании в Российской Федерации» от 29.12.2012 № 273-ФЗ;
- Федеральный государственный образовательный стандарт основного общего образования (приказ Министерства образования и науки Российской Федерации от 17.12.2010 № 1897);
- Приказ Министерства образования РФ от 05.03.2004 г. №1089 «Об утверждении федерального компонента государственных образовательных стандартов начального общего, основного общего и среднего (полного) общего образования» (редакция от 31.01.2012);
- Порядок организации и осуществления образовательной деятельности по основным общеобразовательным программам - образовательным программам начального общего, основного общего и среднего общего образования, утвержденный Приказом Министерства образования и науки Российской Федерации от 30.08.2013 № 1015;
- Постановление Федеральной службы по надзору в сфере защиты прав потребителей и благополучия человека и Главного государственного санитарного врача Российской Федерации от 29.12.2010 № 189 «Об утверждении СанПиН 2.4.2.2821-10 «Санитарно-эпидемиологические требования к условиям и организации обучения в общеобразовательных учреждениях».

*Также при разработке АООП ООО учтены:*

1. Уровень готовности учителей к реализации АООП ООО.

2. Материально-техническое обеспечение учебного процесса - в школе созданы комфортные условия для обучающихся с ЗПР. В процессе реализации государственной программы Российской Федерации «Доступная среда» на 2011 - 2015 годы был установлен пандус при входе в школу с перилами с двух сторон; лестницы внутри здания закруглены при помощи надежно закрепленных поручней, непрерывных по всей длине, что исключает возможность травмирования обучающихся; переоборудованы школьные туалеты на первом этаже здания; создан специальный коррекционно-инклюзивный кабинет, включающий в себя «Сенсорную комнату», тренажерный зал, уголок лечебного массажа. В рамках данной программы были приобретены комплекты игр, специальная учебно - методическая литература. В школе работают 2 компьютерных класса, библиотека с читальным залом, спортивный зал, имеется выход в Интернет.

3. Цели и содержание образовательного процесса, особенности их раскрытия через содержание учебных предметов и педагогических технологий.

4. Учебно-методическая база реализации учебных программ.

Разработка АООП ООО для обучающихся 5 класса с задержкой психического развития МБОУ «Средняя школа №17 им.Героя Российской Федерации А.Б.Буханова» осуществлялась самостоятельно с привлечением коллектива учителей, органов самоуправления, обеспечивающих государственно-общественный характер управления образовательной организацией.

*Адаптированная основная образовательная программа основного общего образования* - образовательная программа, адаптированная для обучения лиц с задержкой психического развития с учетом особенностей их психофизического развития, индивидуальных возможностей и при

необходимости обеспечивающая коррекцию нарушений развития и социальную адаптацию обучающихся с ЗПР.

АООП ООО обучающихся с ЗПР направлена на формирование у них общей культуры, обеспечивающей разностороннее развитие их личности (нравственное, эстетическое, социально-личностное, интеллектуальное, физическое) в соответствии с принятыми в семье и обществе нравственными и социокультурными ценностями; овладение учебной деятельностью.

АООП ООО обучающихся с ЗПР МБОУ «Средняя школа №17 им.Героя Российской Федерации А.Б.Буханова» разработана в соответствии с требованиями федерального государственного образовательного стандарта основного общего образования к структуре основной образовательной программы (ООП) и определяет содержание, организацию образовательного процесса на уровне основного общего образования, направлена на информатизацию и индивидуализацию обучения школьников с ЗПР, формирование общей культуры, духовно-нравственное, социальное, личностное и интеллектуальное развитие обучающихся, саморазвитие и самосовершенствование, обеспечивающее социальную успешность, развитие творческих способностей, сохранение и укрепление здоровья обучающихся с ЗПР.

**Цель реализации АООП ООО обучающихся с ЗПР** – достижение выпускниками планируемых результатов: знаний, умений, навыков, компетенций и компетентностей, определяемых личностными, семейными, общественными, государственными потребностями и возможностями обучающегося с ЗПР среднего школьного возраста, индивидуальными особенностями его развития и состояния здоровья.

Достижение поставленной цели предусматривает решение следующих **основных задач:**

— формирование общей культуры, духовно-нравственное, гражданское, социальное, интеллектуальное, личностное развитие и создание условий для самосовершенствования обучающихся с ЗПР, развитие творческих

способностей;

— создание условий для достижения выпускником знаний, умений, навыков, компетенций и компетентностей, определенных потребностями и возможностями обучающегося подросткового возраста, индивидуальными особенностями его развития и состояния здоровья;

— обеспечение преемственности начального общего, основного общего, среднего общего образования;

— обеспечение доступности получения качественного основного общего образования детьми с задержкой психического развития, в том числе детьми-инвалидами;

— установление требований к воспитанию и социализации обучающихся с ЗПР как части образовательной программы и усиление воспитательного потенциала школы;

— обеспечение эффективного сочетания урочных и внеурочных форм организации образовательного процесса;

— вовлечение родителей в процесс воспитания и обучения школьников;

— выявление и развитие способностей обучающихся с ЗПР через систему секций и кружков, организацию общественно полезной деятельности, в том числе социальной практики, с использованием возможностей образовательных организаций дополнительного образования детей (Школа искусств, Детская спортивная школа, музыкальная школа);

— включение обучающихся в процессы познания и преобразования внешкольной социальной среды для приобретения опыта реального управления и действия;

— профессиональная ориентация обучающихся при поддержке педагогов, школьного психолога, социального педагога;

— сохранение и укрепление физического, психологического и социального здоровья обучающихся с ЗПР, обеспечение их безопасности во время образовательного процесса.

АООП основного общего образования обучающихся с ЗПР



предназначена для освоения обучающимися, успешно освоившими адаптированную основную общеобразовательную программу начального общего образования (АООП НОО) обучающихся с ЗПР (варианты 7.1 и 7.2) в соответствии с ФГОС НОО обучающихся с задержкой психического развития, и при этом нуждающихся в пролонгации специальных образовательных условий. Успешное освоение обучающимися с ЗПР АООП НОО является необходимым условием освоения обучающимися с ЗПР АООП основного общего образования.

АООП ООО прежде всего опирается на базовые достижения младшего школьного возраста, а именно:

- наличие у младшего школьника культурных, предметных и универсальных средств и способов действий, позволяющих выпускнику начальной школы в коллективных формах решать как учебные, так и внеучебные задачи;

- способность к инициативному поиску построения средств выполнения предлагаемых учителем заданий и к их применению на практике;

- сформированность адекватной самооценки учебных достижений;

- освоенность самоконтроля выполнения отдельных действий: соотнесение средств, условий и результатов выполнения задания;

- наличие умения и готовности выпускников начальной школы к совместной учебной работе с одноклассниками как под руководством учителя (общеклассная дискуссия), так и в относительной автономии от учителя (групповая работа);

- желание и умение учиться, как способности человека обнаруживать, каких именно знаний и умений ему не хватает для решения поставленной задачи, находить недостающие знания и осваивать недостающие умения.

*Реализация АООП ООО осуществляется в следующих видах деятельности подростков:*

- совместной учебной деятельности в личностно ориентированных формах, включающих возможность самостоятельного планирования и

целеполагания, возможность проявить свою индивидуальность, выполнять функции контроля, оценки, дидактической организации материала и пр.;

- индивидуальной учебной деятельности при осуществлении индивидуальных образовательных программ;

- совместной проектной деятельности, ориентированной на получение социально значимого продукта;

- творческой деятельности;

- спортивной деятельности, направленной на укрепление здоровья, самосовершенствование, построение образа себя, достижение высоких спортивных результатов и побед.

### **1.1.2. Психолого-педагогическая характеристика обучающихся с задержкой психического развития**

Категория детей с ЗПР – наиболее многочисленная группа среди детей с ОВЗ, характеризующаяся крайней неоднородностью состава, которая обусловлена значительным разнообразием этиологических факторов, порождающих данный вид психического дизонтогенеза, что обуславливает значительный диапазон выраженности нарушений.

Функциональная и/или органическая недостаточность центральной нервной системы в некоторых случаях приводит к большей выраженности и стойкости нарушения при ЗПР, что определяет необходимость обеспечения специальных образовательных условий при их обучении на уровне основного общего образования.

Даже при условии получения специализированной помощи в период обучения в начальной школе обучающиеся с ЗПР как правило продолжают испытывать в той или иной степени затруднения в учебной деятельности, обусловленные дефицитарными познавательными способностями, специфическими недостатками психологического и речевого развития, нарушениями регуляции поведения и деятельности, снижением умственной работоспособности и продуктивности. Общими для всех детей с ЗПР являются трудности произвольной саморегуляции, замедленный темп и

неравномерное качество становления высших психических функций, мотивационных и когнитивных составляющих познавательной деятельности. Для значительной части детей и подростков с ЗПР типичен и дефицит социально-перцептивных и коммуникативных способностей, нередко сопряженный с проблемами эмоциональной регуляции, что в совокупности затрудняет их продуктивное взаимодействие с окружающими.

С переходом от совместных учебных действий под руководством учителя (характерных для начальной школы) к самостоятельным (на уровне основной школы), к подростку с ЗПР предъявляются требования самостоятельного познавательного поиска, постановки учебных целей, освоения и самостоятельного осуществления контрольных и оценочных действий, инициативы в организации учебного сотрудничества. По мере взросления у подростка происходит качественное преобразование учебных действий моделирования, контроля, оценки и переход к развитию способности проектирования собственной учебной деятельности и построению жизненных планов во временной перспективе. Характерной особенностью подросткового периода становится развитие форм понятийного мышления, усложняются используемые коммуникативные средства и способы организации учебного сотрудничества в отношениях с учителями и сверстниками. Акцент в коммуникативной деятельности смещается на межличностное общение со сверстниками, которое приобретает для подростка особую значимость. В личностном развитии происходят многочисленные качественные изменения прежних интересов и склонностей, качественно изменяется самоотношение и самооценка в связи с появлением у подростка значительных субъективных трудностей и переживаний. К девятому классу завершается внутренняя переориентация с правил и ограничений, связанных с моралью послушания, на нормы поведения взрослых. Следует учитывать ряд особенностей подросткового возраста: обостренную восприимчивость к усвоению норм, ценностей и моделей поведения; сложные поведенческие проявления, вызванные

противоречием между потребностью в признании их со стороны окружающих и собственной неуверенностью; изменение характера и способа общения и социальных взаимодействий. Процесс взросления у детей с ЗПР осложняется характерными для данной категории особенностями. У подростков с ЗПР часто наблюдаются признаки личностной незрелости, многие из них внушаемы, легко поддаются убеждению, не могут отстаивать собственную позицию. Особые сложности могут создавать нарушения произвольной регуляции: для них характерны частые импульсивные реакции, они не могут сдерживать свои стремления и порывы, бывают не сдержаны в проявлении своих эмоций, склонны к переменчивости настроения. В целом у всех обучающихся с ЗПР отмечается слабость волевых процессов, что проявляется в невозможности сделать волевое усилие при учебных и иных трудностях.

У подростков с ЗПР не сформированы внутренние критерии самооценки, что приводит к снижению устойчивости по отношению к внешнему негативному воздействию со стороны окружающих, проявляется в несамостоятельности, неустойчивости позиций при решении тех или иных вопросов и поведения в целом, в шаблонности суждений. Обучающиеся с ЗПР демонстрируют как правило завышенный уровень притязаний эгоцентрического характера. Недостатки саморегуляции во многом сказываются на способности к планированию, приводят к неопределенности интересов и жизненных перспектив.

При организации обучения важно учитывать особенности познавательного развития, эмоционально-волевой и личностной сферы обучающихся с ЗПР, специфику усвоения ими учебного материала.

#### *Особенности познавательной сферы*

Своеобразие познавательной деятельности при ЗПР является основной характеристикой в структуре нарушения, поскольку связана с первичным состоянием функциональной и / или органической недостаточности ЦНС. У подростков с ЗПР отмечается снижение уровня по степени

сформированности структуры познавательной деятельности. Познавательные процессы снижены по уровню продуктивности, затруднен процесс их формирования и компенсации.

Сохраняется неустойчивость внимания, снижение объема, переключаемости и концентрации, трудности переключения с одного вида деятельности на другой. Отличительными особенностями внимания подростков с ЗПР являются повышенная истощаемость и пресыщаемость, выраженная зависимость от внешних посторонних воздействия, сниженная помехоустойчивость, сложность удержания при необходимости выполнения длинного ряда операций. Школьники не могут дифференцировать раздражители по степени важности, сосредотачиваться на существенных признаках, быстро отвлекаются.

Смысловые приемы запоминания долго не формируются, школьники с ЗПР чаще используют механическое заучивание, но по причине слабости следов памяти и снижения объема непрочно запоминают материал.

В большей степени оказывается нарушена мыслительная деятельность обучающихся с ЗПР. В мотивационном компоненте школьники демонстрируют слабую познавательную и поисковую активность в решении мыслительных задач, поверхностность при выборе способа действия, отсутствие стремления к поиску рационального решения. В операциональной основе мыслительной деятельности наблюдаются трудности при выполнении логических действий анализа и синтеза, классификации, сравнения и обобщения.

Обучающимся с ЗПР сложно самостоятельно проводить анализ на основе выделения и сопоставления признаков объектов, явлений и понятий, определять существенные признаки, опираться на них при умозаключениях. Трудности вызывают построение логических рассуждений, включающих установление причинно-следственных связей, доказательство и обоснование ответа, умение делать вывод на основе анализа информации, подводить вывод. Подросток с ЗПР затрудняется обобщать понятия, осуществляя

логическую операцию перехода от видовых признаков к родовому понятию, от понятия с меньшим объемом к понятию с большим объемом, обобщать, интегрировать информацию из различных источников и делать простейшие прогнозы.

Затруднения могут вызвать задания на построение рассуждения на основе сравнения предметов и явлений, выделяя при этом общие признаки, на выполнение сравнения объектов по наиболее характерным признакам и формулировка выводов по результатам сравнения. При выполнении классификации, объединении предметов и явлений в группы по определенным признакам сложности возникают при самостоятельном определении основания и вербальном обозначении.

Выраженные трудности обучающийся с ЗПР испытывает при необходимости давать определение понятию на основе оперирования существенными и второстепенными признаками

Понятийные формы мышления долгое время не достигают уровня соответствующего развития, затрудняется процесс абстрагирования, оперирования понятиями, включения понятий в разные системы обобщения. Школьники с ЗПР нуждаются в сопровождении изучения программного материала дополнительной визуализацией, конкретизацией примерами, связью с практическим опытом.

Для подростков с ЗПР характерна слабость речевой регуляции действий, они испытывают затруднения в речевом оформлении, не могут спланировать свои действия и рассказать о них, дать вербальный отчет.

#### *Особенности речевого развития*

У подростков с ЗПР сохраняются недостатки фонематической стороны речи, они продолжают смешивать оппозиционные звуки, затрудняются выполнить фонематический разбор слова, остаются нестойкие замены и смешения букв на письме, нечеткая дикция и отдельные нарушения звуко-слоговой структуры в малознакомых сложных словах.

Навыки словообразования формируются специфично и запозданием, им сложно образовывать новые слова приставочным и суффиксальным способами в различных частях речи, они допускают аграмматизм, как в устной, так и в письменной речи.

Подростки с ЗПР испытывают семантические трудности, они не могут опираться на контекст для понимания значения нового слова. Обедненный словарный запас затрудняет речевое оформление, они чаще используют упрощенные речевые конструкции. По причине недостаточности словарного запаса они часто испытывают трудности в коммуникации.

Употребление частей речи характеризуется преимущественным использованием существительных и глаголов, другие части речи используются реже. Крайне редко дети используют оценочные прилагательные, часто заменяют слова «штампами», но по смыслу они не всегда подходят. Различение причастий и деепричастий затруднено.

В самостоятельной речи детям с ЗПР сложно подбирать и использовать синонимы и антонимы, они не понимают фразеологизмов, не используют в самостоятельной речи образные сравнения.

У подростков с ЗПР сохраняются нарушения письма, наличие специфических ошибок сопровождается большим количеством орфографических и пунктуационных ошибок. Ошибки на правила правописания чаще всего являются следствием недоразвития устной речи, недостаточности метаязыковой деятельности, несформированности регуляторных механизмов. Количество дисграфических ошибок к 5 классу сокращается, а количество дизорфографических нарастает в связи с усложнением и увеличением объема программного материала по русскому языку.

Нарушение в усвоении и использовании морфологического и традиционного принципов орфографии проявляется в разнообразных и многочисленных орфографических ошибках. При построении предложений дети допускают синтаксические, грамматические и стилистические ошибки.

При повышении степени самостоятельности письменных работ количество ошибок увеличивается.

### *Особенности эмоционально-личностной и регулятивной сферы*

Выраженной особенностью нарушений при ЗПР является своеобразие развития регулятивной сферы. Даже в подростковом возрасте произвольная регуляция остается незрелой. Подростки с ЗПР легко отвлекаются в процессе выполнения заданий, совершают импульсивные действия, приступают к работе без предварительного планирования, не проводят промежуточного контроля, поэтому не замечают своих ошибок. Школьникам бывает трудно долго сосредотачивать внимание на одном предмете или действии. Отмечается несформированность мотивационно-целевой основы учебной деятельности, что выражается в низкой поисковой активности.

По причине слабой регуляции деятельности обучающиеся с ЗПР нуждаются в постоянной поддержке со стороны взрослого, организующей и направляющей помощи, а иногда руководящем контроле.

Трудности развития у подростков с ЗПР волевых процессов приводят к невозможности мотивированного управления своим поведением. У детей и подростков с ЗПР низкая эмоциональная регуляция проявляется в нестабильности эмоционального фона, недостаточности контроля проявлений эмоций, склонности к аффективным реакциям, раздражительности, вспыльчивости.

У обучающихся с ЗПР наблюдается недостаточное развитие эмоциональной сферы, которое характеризуется поверхностностью и нестойкостью эмоций, сниженной способностью к вербализации собственного эмоционального состояния бедностью эмоционально-экспрессивных средств в общении с окружающими, слабостью рефлексивной позиции, узким репертуаром способов адекватного выражения эмоций и эмоционального реагирования в различных жизненных ситуациях.

У обучающихся с ЗПР нарушено развитие самосознания, для них характерна нестабильная самооценка, завышенные притязания, стойкость



эгоцентрической позиции личности, трудности формирования образа «Я». Подросткам сложно осознавать себя в системе социальных взаимоотношений, выстраивать адекватное социальное взаимодействие с учетом позиций и мнения партнера.

Несмотря на способность понимать моральные и социальные нормы социума, подростки с ЗПР затрудняются в выстраивании поведения с учетом этих требований. В характерологических особенностях личности выделяются высокая внушаемость, чувство неуверенности в себе, сниженная критичность к своему поведению, упрямство в связи с определенной аффективной неустойчивостью, боязливость, обидчивость, повышенная конфликтность.

Существенные трудности наблюдаются у подростков с ЗПР в процессе планирования жизненных перспектив, осознания совокупности соответствующих целей и задач. Кроме того, все это сопровождается безынициативностью, необязательностью, уходом от ответственности за собственные поступки и поведение, снижением стремления улучшить свои результаты.

*Особенности коммуникации и социального взаимодействия, социальные отношения*

У подростков с ЗПР недостаточно развиты коммуникативные навыки, репертуар коммуникативных средств беден, часто отмечается неадекватное использование невербальных средств общения и трудности их понимания. Качество владения приемами конструктивного взаимодействия со сверстниками и взрослыми невысокое. Коммуникативные контакты у подростков с ЗПР характеризуются отсутствием глубины и неустойчивостью в целом, неадекватностью поведения в конфликтных ситуациях. Понимание индивидуальных личностных особенностей партнеров по общению у них снижено, слабо развита способность к сочувствию и сопереживанию, что создает затруднения при оценке высказываний и действий собеседника, учете интересов и точки зрения партнера по совместной деятельности. Усвоение и воспроизведение адекватных коммуникативных эталонов неустойчиво, что

зачастую делает коммуникацию подростков с ЗПР малопродуктивной, сказывается на умении поддерживать учебное сотрудничество со сверстниками и взрослыми. Общепринятые правила общения и сотрудничества принимаются частично, соблюдаются с трудом и избирательно. Подростки с ЗПР не всегда могут понять социальный и эмоциональный контекст конкретной коммуникативной ситуации, что проявляется в неадекватности коммуникативного поведения, специфических трудностях вступления в контакт, его поддержания и завершения, а в случае возникновения конфликта к неправильным способам реагирования, неадекватным стратегиям поведения. Школьники с ЗПР не умеют использовать опыт взаимоотношений с окружающими для последующей коррекции своего коммуникативного поведения, не могут учитывать оценку их высказываний и действий со стороны взрослых и сверстников.

#### *Особенности учебной деятельности и специфики усвоения учебного материала*

На уровне основного общего образования существенно возрастают требования к учебной деятельности обучающихся: целенаправленности, самостоятельности, осуществлению познавательного поиска, постановки учебных целей и задач, освоению контрольных и оценочных действий. У обучающихся с ЗПР на уровне основного образования сохраняется недостаточная целенаправленность деятельности, трудности сосредоточения и удержания алгоритма выполняемых учебных действий, неумение организовать свое рабочее время, отсутствие инициативы к поиску различных вариантов решения. Отмечаются трудности при самостоятельной организации учебной работы, стремление избежать умственной нагрузки и волевого усилия, склонность к подмене поиска решения формальным действием. Для подростков с ЗПР характерно отсутствие стойкого познавательного интереса, мотивации достижения результата, стремления к поиску информации и усвоению новых знаний.

Учебная мотивация у школьников с ЗПР остается незрелой, собственно учебные мотивы формируются с трудом и неустойчивые, их интересует больше внешняя оценка, а не сам результат, они не проявляют стремления к улучшению своих учебных достижений, не пытаются осмыслить работу в целом, понять причины ошибок.

Результативность учебной работы у обучающихся с ЗПР снижена вследствие импульсивности и слабого контроля, что приводит к многочисленным ошибочным действиям и ошибкам.

Работоспособность школьников с ЗПР неравномерна и зависит от характера выполняемых заданий. Они не могут долго сосредотачиваться при интенсивной интеллектуальной нагрузке, у них быстро наступает утомление, пресыщение деятельностью. При напряженной мыслительной деятельности, обучающиеся не сохраняют продуктивную работоспособность в течение всего урока. При выполнении знакомых учебных заданий, не требующих волевого усилия, подростки с ЗПР могут оставаться работоспособными до конца урока. Большое влияние на работоспособность оказывают внешние факторы: интенсивность деятельности на предшествующих уроках; наличие отвлекающих факторов, таких как шум, появление посторонних в классе; переживание или ожидание кого-либо значимого для ребенка события.

Особенности освоения учебного материала связаны у школьников с ЗПР с неравномерной обучаемостью, замедленностью восприятия и переработки учебной информации, непрочность следов при запоминании материала, неточностью и ошибками воспроизведения.

Для обучающихся с ЗПР характерны трудности усвоения и оперирования понятиями. Они склонны к смешению понятий, семантическим замена, с трудом запоминают определения. Подростки с ЗПР продуктивнее усваивают материал с опорой на алгоритм, визуальной поддержкой, наличием смысловых схем.

Школьникам с ЗПР сложно сделать опосредованный вывод, осуществить применение усвоенных знаний в новой ситуации. Наблюдается

затруднение понимания научных текстов, им сложно выделить главную мысль, разбить текст на смысловые части, изложить основное содержание. Характерной особенностью являются затруднения в самостоятельном выборе нужного способа действия, применения известного способа решения в новых условиях или одновременно использования двух и более простых алгоритмов.

### **1.1.3. Особые образовательные потребности обучающихся с задержкой психического развития**

Выделяют общие для всех обучающихся с ОВЗ образовательные потребности и специфические, удовлетворение которых особенно важно для конкретной группы детей.

На этапе основного образования для обучающихся с ЗПР актуальны следующие общие образовательные потребности: потребность во введении специальных разделов обучения и специфических средств обучения, потребность в качественной индивидуализации и создании особой пространственной и временной образовательной среды, потребность в максимальном расширении образовательного пространства за пределы школы, потребность в согласованном участии в образовательном процессе команды квалифицированных специалистов и родителей ребенка с ЗПР.

Для обучающихся с ЗПР, осваивающих АООП ООО, характерны следующие специфические образовательные потребности:

- потребность в адаптации и дифференцированном подходе к отбору содержания программного материала учебных предметов с учетом особых образовательных потребностей и возможностей детей с ЗПР на уровне основного общего образования;

- включение коррекционно-развивающего компонента в процесс обучения при реализации образовательных программ основного общего образования с учетом преемственности уровней начального и основного общего образования;

- применение специальных методов и приемов, средств обучения с учетом особенностей усвоения обучающимся с ЗПР системы знаний, умений, навыков, компетенций (использование «пошаговости» при предъявлении учебного материала, при решении практико-ориентированных задач и жизненных ситуаций; применение алгоритмов, дополнительной визуальной поддержки, опорных схем при решении учебно-познавательных задач и работе с учебной информацией; разносторонняя проработка учебного материала, закрепление навыков и компетенций применительно к различным жизненным ситуациям; увеличение доли практико-ориентированного материала, связанного с жизненным опытом подростка; разнообразие и вариативность предъявления и объяснения учебного материала при трудностях усвоения и переработки информации и т.д.);

- организация образовательного пространства, рабочего места, временной организации образовательной среды с учетом психофизических особенностей и возможностей обучающегося с ЗПР (индивидуальное проектирование образовательной среды с учетом повышенной истощаемости и быстрой утомляемости в процессе интеллектуальной деятельности, сниженной работоспособности, сниженной произвольной регуляции, неустойчивости произвольного внимания, сниженного объема памяти и пониженной точности воспроизведения);

- специальная помощь в развитии осознанной саморегуляции деятельности и поведения, в осознании возникающих трудностей в коммуникативных ситуациях, использовании приемов эмоциональной саморегуляции, в побуждении запрашивать помощь взрослого в затруднительных социальных ситуациях; целенаправленное развитие социального взаимодействия обучающихся с ЗПР;

- учет функционального состояния центральной нервной системы и нейродинамики психических процессов обучающихся с ЗПР (замедленного темпа переработки информации, пониженного общего тонуса, склонности к

аффективной дезорганизации деятельности, «органической» деконцентрации внимания и др.);

- стимулирование к осознанию и осмыслению, упорядочиванию усваиваемых на уроках знаний и умений, к применению усвоенных компетенций в повседневной жизни;

- применение специального подхода к оценке образовательных достижений (личностных, метапредметных и предметных) с учетом психофизических особенностей и особых образовательных потребностей обучающихся с ЗПР; использование специального инструментария оценивания достижений и выявления трудностей усвоения образовательной программы;

- формирование социально активной позиции, интереса к социальному миру с позиций личностного становления и профессионального самоопределения;

- развитие и расширение средств коммуникации, навыков конструктивного общения и социального взаимодействия (со сверстниками, с членами семьи, со взрослыми), максимальное расширение социальных контактов, помощь подростку с ЗПР в осознании социально приемлемого и одобряемого поведения, в избирательности в установлении социальных контактов (профилактика негативного влияния, противостояние вовлечению в антисоциальную среду); профилактика асоциального поведения.

#### **1.1.4. Специальные образовательные условия для детей с задержкой психического развития**

В соответствии с Законом об образовании в Российской Федерации №273-ФЗ, в образовательной организации должны создаваться специальные образовательные условия, соответствующие особым образовательным потребностям (ООП) обучающихся с ОВЗ.

К специальным образовательным условиям относятся специальные образовательные программы и методы обучения и воспитания, специальные учебники, учебные пособия и дидактические материалы, специальные

технические средства обучения коллективного и индивидуального пользования, предоставление услуг ассистента (помощника), оказывающего обучающимся необходимую техническую помощь, проведение групповых и индивидуальных коррекционных занятий, обеспечение доступа в здания организаций, осуществляющих образовательную деятельность, и другие условия, без которых невозможно или затруднено освоение образовательных программ обучающимися с ограниченными возможностями здоровья (ст. 79. П.3 Закона об образовании в Российской Федерации №273-ФЗ).

Совокупность специальных образовательных условий, соответствующих особыми образовательными потребностями обучающихся с ЗПР на уровне основного общего образования:

- обучение на уровне основного общего образования, предусматривающее преемственность в содержании образования и коррекционно-развивающей помощи, соответствующих особым образовательным потребностям обучающегося с ЗПР;

- реализация адаптированной основной общеобразовательной программы основного общего образования обучающихся с ЗПР;

- особая пространственная и временная организации образовательной среды и процесса обучения с учетом особенностей подростка с ЗПР;

- использование специальных методов и приемов, средств обучения, специальных дидактических и методических материалов с учетом специфики трудностей в овладении предметными знаниями на уровне основного общего образования; несущественное сокращение объема изучаемого материала по основным предметам за счет устранения избыточных по отношению к основному содержанию требований;

- введение специальных разделов коррекционного обучения, направленных на компенсацию недостатков познавательного, эмоционального и коммуникативного развития;

- создание организационных, мотивационных и медико-психологических условий для поддержания умственной и физической

работоспособности с учетом индивидуальных психофизических особенностей обучающегося с ЗПР;

- обеспечение системы комплексной психолого-педагогической помощи обучающимся с ЗПР в условиях образовательной организации (в том числе на основе сетевого взаимодействия);

- организация психолого-педагогического сопровождения, направленного на коррекцию и ослабление имеющихся нарушений в познавательной, речевой, эмоциональной, коммуникативной, регулятивной сферах;

- осуществление коррекции познавательной деятельности и речевой сферы в процессе реализации образовательных программ основного общего образования и при реализации программы коррекционной работы на уровне основного общего образования как основы коррекции имеющихся у обучающегося с ЗПР нарушений;

- осуществление психологического и социального сопровождения обучающегося с ЗПР, направленное на его личностное становление и профессиональное самоопределение, на профилактику социально нежелательного поведения, развитие навыков соблюдения правил кибербезопасности при общении в социальных сетях;

- специальные групповые психокоррекционные занятия по формированию саморегуляции познавательной деятельности и поведения; закрепление и активизация навыков социально одобряемого поведения;

- психологическое сопровождение, оптимизирующее взаимодействие семьи и ребенка; поддержка и включение семьи в процесс абилитации подростка средствами образования и ее особая подготовка силами специалистов;

- мониторинг динамики индивидуальных образовательных достижений и уровня психофизического развития обучающегося с ЗПР; мониторинг соответствия созданных условий особым образовательным потребностям подростка с ЗПР на уровне основного общего образования.



Совокупность специальных образовательных условий позволяет реализовать единую образовательную и социокультурную среду школы, основанную на обеспечении доступности и вариативности образования обучающихся с ЗПР.

#### **1.1.5. Принципы и подходы к формированию Адаптированной основной образовательной программы основного общего образования обучающихся с задержкой психического развития**

В основу разработки АООП ООО обучающихся с ЗПР заложены дифференцированный и деятельностный подходы.

*Дифференцированный подход* к построению АООП ООО для обучающихся с ЗПР предполагает учет их особых образовательных потребностей, которые проявляются в неоднородности по возможностям освоения содержания образования. Это обуславливает необходимость создания разных вариантов образовательной программы, в том числе и на основе индивидуального учебного плана.

Применение дифференцированного подхода к созданию образовательных программ обеспечивает разнообразие содержания, предоставляя обучающимся с ЗПР возможность реализовать индивидуальный потенциал развития.

*Деятельностный подход* основывается на теоретических положениях отечественной психологической науки, раскрывающих основные закономерности процесса обучения и воспитания обучающихся, структуру образовательной деятельности с учетом общих закономерностей развития детей с нормальным и нарушенным развитием.

Деятельностный подход в образовании строится на признании того, что развитие личности обучающихся с ЗПР подросткового возраста определяется характером организации доступной им деятельности.

Основным средством реализации деятельностного подхода в образовании является обучение как процесс организации познавательной и предметно-практической деятельности обучающихся, обеспечивающий

овладение ими содержанием образования.

**Деятельностный подход** предполагает:

— воспитание и развитие качеств личности, отвечающих требованиям информационного общества, инновационной экономики, задачам построения российского гражданского общества на основе принципов толерантности, диалога культур и уважения его многонационального, поликультурного и поликонфессионального состава;

— формирование соответствующей целям общего образования социальной среды развития обучающихся с ЗПР в системе образования;

— ориентацию на достижение цели и основного результата образования — развитие на основе освоения универсальных учебных действий, познания и освоения мира личности обучающегося, его учебно-познавательной деятельности;

— признание решающей роли содержания образования, способов организации образовательной деятельности и учебного сотрудничества в достижении целей личностного и социального развития обучающихся;

— учёт индивидуальных возрастных, психологических и физиологических особенностей обучающихся с ЗПР, роли, значения видов деятельности и форм общения при построении образовательного процесса и определении образовательно-воспитательных целей и путей их достижения;

— разнообразие индивидуальных образовательных траекторий и индивидуального развития каждого обучающегося, в том числе детей-инвалидов и детей с задержкой психического развития.

В контексте разработки АООП ООО обучающихся с ЗПР **реализация деятельностного подхода обеспечивает:**

- придание результатам образования социально и личностно значимого характера;
- прочное освоение обучающимися знаний и опыта разнообразной деятельности и поведения, возможность их самостоятельного продвижения в изучаемых образовательных областях;

- существенное повышение мотивации и интереса к учению, приобретению нового опыта деятельности и поведения;

- обеспечение условий для общекультурного и личностного развития на основе формирования универсальных учебных действий, которые обеспечивают не только успешное усвоение ими системы научных знаний, умений и навыков (академических результатов), позволяющих продолжить образование на следующем уровне, но и жизненной компетенции, составляющей основу социальной успешности.

В основу формирования АООП ООО обучающихся с ЗПР положены следующие принципы:

- принципы государственной политики РФ в области образования (гуманистический характер образования, единство образовательного пространства на территории Российской Федерации, светский характер образования, общедоступность образования, адаптивность системы образования к уровням и особенностям развития и подготовки обучающихся и воспитанников и др.);

- принцип учета типологических и индивидуальных образовательных потребностей обучающихся;

- принцип коррекционной направленности образовательного процесса;

- принцип развивающей направленности образовательного процесса, ориентирующий его на развитие личности обучающегося и расширение его «зоны ближайшего развития» с учетом особых образовательных потребностей;

- онтогенетический принцип;

- принцип преемственности, предполагающий при проектировании АООП ООО ориентировку на АООП НОО, что обеспечивает непрерывность образования обучающихся с ЗПР;

- принцип целостности содержания образования, поскольку в основу структуры содержания образования положено не понятие предмета, а — «образовательной области»;

- принцип направленности на формирование деятельности, обеспечивает возможность овладения обучающимися с ЗПР всеми видами доступной им предметно-практической деятельности, способами и приемами познавательной и учебной деятельности, коммуникативной деятельности и нормативным поведением;

- принцип переноса усвоенных знаний, умений, и навыков и отношений, сформированных в условиях учебной ситуации, в различные жизненные ситуации, что обеспечит готовность обучающегося к самостоятельной ориентировке и активной деятельности в реальном мире;

- принцип сотрудничества с семьей

## **1.2. Планируемые результаты освоения обучающимися с задержкой психического развития Адаптированной основной образовательной программы основного общего образовани**

### **1.2.1. Общие положения**

Планируемые результаты освоения адаптированной основной общеобразовательной программы основного общего образования обучающихся с ЗПР представляют собой систему ведущих целевых установок и ожидаемых результатов освоения всех компонентов, составляющих содержательную основу образовательной программы.

Итоговые достижения обучающихся с ЗПР в целом должны соответствовать требованиям к итоговым достижениям сверстников с нормативным развитием, определяемым действующим ФГОС ООО. При этом они должны оцениваться как исходя из освоения академического компонента образования, так и с точки зрения жизненной компетенции ребенка, при необходимости с использованием адаптированного инструментария, позволяющего сделать видимыми качество и результат обучения, умение применять знания, полученные в ходе обучения, в повседневной жизни.

В соответствии с требованиями ФГОС ООО система планируемых результатов – личностных, метапредметных и предметных – устанавливает и

описывает совокупности учебно-познавательных и учебно-практических задач, которые осваивают обучающиеся.

В структуре планируемых результатов выделяется следующие группы:

***Личностные результаты*** освоения адаптированной основной общеобразовательной программы раскрывают и детализируют основные направленности этих результатов. Оценка достижения этой группы планируемых результатов ведется в ходе процедур, допускающих предоставление и использование исключительно неперсонифицированной информации.

***Метапредметные результаты*** освоения адаптированной основной общеобразовательной программы представлены в соответствии с подгруппами универсальных учебных действий, раскрывают и детализируют основные направленности метапредметных результатов.

***Предметные результаты*** освоения основной общеобразовательной программы представлены в соответствии с группами результатов учебных предметов, раскрывают и детализируют их.

Предметные результаты приводятся в блоках, относящихся к каждому учебному предмету, изучаемому в 1 год обучения в основной школе: «Русский язык», «Литература», «Родной язык (русский)», «Родная литература (русская)», «Иностранный язык», «Математика», «Информатика», «Всеобщая история», «Обществознание», «География», «Основы духовно-нравственной культуры народов России», «Биология», «Музыка», «Изобразительное искусство», «Технология», «Физическая культура».

Подобная структура представления планируемых результатов подчёркивает тот факт, что при организации образовательного процесса, направленного на реализацию и достижение планируемых результатов, от учителя требуется использование таких педагогических технологий, которые основаны на дифференциации требований к подготовке обучающихся с ЗПР.

На уровне основного общего образования устанавливаются планируемые результаты освоения:

- четырёх междисциплинарных учебных программ — «Формирование универсальных учебных действий», «Формирование ИКТ-компетентности обучающихся», «Основы учебно-исследовательской и проектной деятельности» и «Основы смыслового чтения и работа с текстом»;

- учебных программ по всем предметам — «Русский язык», «Литература», «Родной язык (русский)», «Родная литература (русская)», «Иностранный язык», «Математика», «Информатика», «Всеобщая история», «Обществознание», «География», «Основы духовно-нравственной культуры народов России», «Биология», «Музыка», «Изобразительное искусство», «Технология», «Физическая культура».

### **1.2.2. Ведущие целевые установки и основные ожидаемые результаты освоения Адаптированной основной образовательной программы основного общего образования для обучающихся с задержкой психического развития**

В результате изучения всех без исключения предметов первого года обучения в основной школе у обучающихся с задержкой психического здоровья происходит:

- дальнейшее развитие личностных, регулятивных, коммуникативных и познавательных универсальных учебных действий;
- формирование учебной (общей и предметной) и общепользовательской ИКТ-компетентности обучающихся.

Это, в свою очередь, составляет психолого-педагогическую и инструментальную основы формирования способности и готовности к освоению систематических знаний, их самостоятельному пополнению, переносу и интеграции; способности к сотрудничеству и коммуникации, решению лично и социально значимых проблем и воплощению решений в практику; способности к самоорганизации, саморегуляции и рефлексии.

В ходе изучения всех предметов у обучающихся будут заложены основы формально-логического мышления, рефлексии, что будет способствовать:

- порождению нового типа познавательных интересов (интереса не только к фактам, но и к закономерностям);
- расширению и переориентации рефлексивной оценки собственных возможностей;
- формированию способности к целеполаганию, самостоятельной постановке новых учебных задач и проектированию собственной учебной деятельности.

В ходе изучения всех учебных предметов, обучающиеся с ЗПР приобретут опыт проектной деятельности как особой формы учебной работы, способствующей воспитанию самостоятельности, инициативности, ответственности, повышению мотивации и эффективности учебной деятельности; в ходе реализации исходного замысла на практическом уровне овладеют умением выбирать адекватные стоящей задаче средства, принимать решения.

В результате целенаправленной учебной деятельности, осуществляемой в формах учебного исследования, учебного проекта, в ходе освоения системы научных понятий у обучающихся будут заложены:

- потребность вникать в суть изучаемых проблем, ставить вопросы, затрагивающие основы знаний, личный, социальный, исторический жизненный опыт;
- основы критического отношения к знанию, жизненному опыту;
- основы ценностных суждений и оценок;
- уважение к величию человеческого разума, позволяющего преодолевать невежество и предрассудки, развивать теоретическое знание, продвигаться в установлении взаимопонимания между отдельными людьми и культурами;
- основы понимания принципиальной ограниченности знания, существования различных точек зрения, взглядов, характерных для разных социокультурных сред и эпох.

В основной школе на всех предметах будет продолжена работа по формированию и развитию основ читательской компетенции. Обучающиеся с ЗПР овладеют чтением как средством осуществления своих дальнейших планов: продолжения образования и самообразования, осознанного планирования своего актуального и перспективного круга чтения, в том числе досугового, подготовки к трудовой и социальной деятельности. У обучающихся будет сформирована потребность в систематическом чтении как средстве познания мира и себя в этом мире, гармонизации отношений человека и общества.

Обучающиеся усовершенствуют технику чтения и приобретут устойчивый навык осмысленного чтения, получат возможность приобрести навык рефлексивного чтения. Обучающиеся с ЗПР овладеют различными видами и типами чтения: ознакомительным, изучающим, просмотровым, поисковым и выборочным; выразительным чтением; коммуникативным чтением вслух и про себя; учебным и самостоятельным чтением. Они овладеют основными стратегиями чтения художественных и других видов текстов и будут способны выбрать стратегию чтения, отвечающую конкретной учебной задаче.

В сфере развития **личностных** универсальных учебных действий приоритетное внимание уделяется формированию:

- основ гражданской идентичности личности (включая когнитивный, эмоционально-ценностный и поведенческий компоненты);
- основ социальных компетенций (включая ценностно-смысловые установки и моральные нормы, опыт социальных и межличностных отношений, правосознание);
- готовности и способности к переходу к самообразованию на основе учебно-познавательной мотивации, в том числе готовности к выбору направления профильного образования.

В частности, формированию готовности и способности к выбору направления профильного образования способствуют:



- целенаправленное формирование интереса к изучаемым областям знания и видам деятельности, педагогическая поддержка любознательности и избирательности интересов;

- реализация уровневого подхода как в преподавании (на основе дифференциации требований к освоению учебных программ и достижению планируемых результатов), так и в оценочных процедурах (на основе дифференциации содержания проверочных заданий и/или критериев оценки достижения планируемых результатов на базовом и повышенных уровнях);

- формирование навыков взаимо - и самооценки, навыков рефлексии на основе использования критериальной системы оценки;

- организация системы проб подростками своих возможностей (в том числе предпрофессиональных проб) за счёт использования дополнительных возможностей образовательного процесса, в том числе: факультативов, спецкурсов, элективных предметов, вводимых образовательной организацией; программы формирования ИКТ-компетентности школьников; программы учебно-исследовательской и проектной деятельности; программы профессиональной ориентации; программы дополнительного образования, иных возможностей образовательной организации;

В сфере развития **регулятивных** универсальных учебных действий приоритетное внимание уделяется формированию действий целеполагания, включающих способность ставить новые учебные цели и задачи, планировать их реализацию, в том числе во внутреннем плане, осуществлять выбор эффективных путей и средств достижения целей, контролировать и оценивать свои действия как по результату, так и по способу действия, вносить соответствующие коррективы в их выполнение.

Ведущим способом решения этой задачи является формирование способности к проектированию.

В сфере развития **коммуникативных** универсальных учебных действий приоритетное внимание уделяется:

- формированию действий по организации и планированию учебного сотрудничества с учителем и сверстниками, умений работать в группе и приобретению опыта такой работы, практическому освоению морально-этических и психологических принципов общения и сотрудничества;

- практическому освоению умений, составляющих основу коммуникативной компетентности: ставить и решать многообразные коммуникативные задачи; действовать с учётом позиции другого и уметь согласовывать свои действия; устанавливать и поддерживать необходимые контакты с другими людьми; удовлетворительно владеть нормами и техникой общения; определять цели коммуникации, оценивать ситуацию, учитывать намерения и способы коммуникации партнёра, выбирать адекватные стратегии коммуникации;

- развитию речевой деятельности, приобретению опыта использования речевых средств для регуляции умственной деятельности, приобретению опыта регуляции собственного речевого поведения как основы коммуникативной компетентности.

В сфере развития **познавательных** универсальных учебных действий приоритетное внимание уделяется:

- практическому освоению обучающимися с ЗПР основ проектно-исследовательской деятельности;

- развитию стратегий смыслового чтения и работе с информацией;

- практическому освоению методов познания, используемых в различных областях знания и сферах культуры, соответствующего им инструментария и понятийного аппарата, регулярному обращению в учебном процессе к использованию общеучебных умений, знаково-символических средств, широкого спектра логических действий и операций.

При изучении учебных предметов обучающиеся с ЗПР совершенствуют приобретённые на первом уровне навыки работы с

информацией и пополнят их. Они смогут работать с текстами, преобразовывать и интерпретировать содержащуюся в них информацию, в том числе:

- систематизировать, сопоставлять, анализировать, обобщать и интерпретировать информацию, содержащуюся в готовых информационных объектах;

- выделять главную и избыточную информацию, выполнять смысловое свёртывание выделенных фактов, мыслей; представлять информацию в сжатой словесной форме (в виде плана или тезисов) и в наглядно-символической форме (в виде таблиц, графических схем и диаграмм, опорных конспектов);

- заполнять и дополнять таблицы, схемы, диаграммы, тексты.

Обучающиеся с ЗПР совершенствуют навык поиска информации в компьютерных и некомпьютерных источниках информации, приобретут навык формулирования запросов и опыт использования поисковых машин. Они научатся осуществлять поиск информации в Интернете, школьном информационном пространстве, базах данных и на персональном компьютере с использованием поисковых сервисов, строить поисковые запросы в зависимости от цели запроса и анализировать результаты поиска.

Обучающиеся приобретут потребность поиска дополнительной информации для решения учебных задач и самостоятельной познавательной деятельности; освоят эффективные приёмы поиска, организации и хранения информации на персональном компьютере, в информационной среде учреждения и в Интернете; приобретут первичные навыки формирования и организации собственного информационного пространства.

Обучающиеся смогут использовать информацию для установления причинно-следственных связей и зависимостей, объяснений и доказательств фактов в различных учебных и практических ситуациях, ситуациях моделирования и проектирования.

### **1.2.3. Планируемые результаты освоения учебных и междисциплинарных программ**

#### **1.2.3.1. Формирование универсальных учебных действий**

##### **Личностные универсальные учебные действия**

В рамках когнитивного компонента будут сформированы:

- историко-географический образ, включая представление о территории и границах России, её географических особенностях, знание основных исторических событий развития государственности и общества; знание истории и географии края, его достижений и культурных традиций;
- образ социально-политического устройства — представление о государственной организации России, знание государственной символики (герб, флаг, гимн), знание государственных праздников;
- знание положений Конституции РФ, основных прав и обязанностей гражданина, ориентация в правовом пространстве государственно-общественных отношений;
- знание о своей этнической принадлежности, освоение национальных ценностей, традиций, культуры, знание о народах и этнических группах России;
- освоение общекультурного наследия России и общемирового культурного наследия;
- ориентация в системе моральных норм и ценностей и их иерархизация, понимание конвенционального характера морали;
- основы социально-критического мышления, ориентация в особенностях социальных отношений и взаимодействий, установление взаимосвязи между общественными и политическими событиями;
- экологическое сознание, признание высокой ценности жизни во всех её проявлениях; знание основных принципов и правил отношения к природе; знание основ здорового образа жизни и здоровьесберегающих технологий; правил поведения в чрезвычайных ситуациях.

В рамках **ценностного и эмоционального компонентов** будут сформированы:

- гражданский патриотизм, любовь к Родине, чувство гордости за свою страну;
- уважение к истории, культурным и историческим памятникам;
- эмоционально положительное принятие своей этнической идентичности;
- уважение к другим народам России и мира и принятие их, межэтническая толерантность, готовность к равноправному сотрудничеству;
- уважение к личности и её достоинствам, доброжелательное отношение к окружающим, нетерпимость к любым видам насилия и готовность противостоять им;
- уважение к ценностям семьи, любовь к природе, признание ценности здоровья, своего и других людей, оптимизм в восприятии мира;
- потребность в самовыражении и самореализации, социальном признании;
- позитивная моральная самооценка и моральные чувства — чувство гордости при следовании моральным нормам, переживание стыда и вины при их нарушении.

В рамках **деятельностного (поведенческого) компонента** будут сформированы:

- готовность и способность к участию в школьном самоуправлении в пределах возрастных компетенций (дежурство в школе и классе, участие в детских и молодёжных общественных организациях, школьных и внешкольных мероприятиях);
- готовность и способность к выполнению норм и требований школьной жизни, прав и обязанностей ученика;
- умение вести диалог на основе равноправных отношений и взаимного уважения и принятия; умение конструктивно разрешать

конфликты;

- готовность и способность к выполнению моральных норм в отношении взрослых и сверстников в школе, дома, во внеучебных видах деятельности;

- потребность в участии в общественной жизни ближайшего социального окружения, общественно полезной деятельности;

- умение строить жизненные планы с учётом конкретных социально-исторических, политических и экономических условий;

- устойчивый познавательный интерес и становление смыслообразующей функции познавательного мотива;

- готовность к выбору профильного образования.

### **Регулятивные универсальные учебные действия**

*Обучающиеся научатся:*

- целеполаганию, включая постановку новых целей, преобразование практической задачи в познавательную;

- самостоятельно анализировать условия достижения цели на основе учёта выделенных учителем ориентиров действия в новом учебном материале;

- планировать пути достижения целей;

- устанавливать целевые приоритеты;

- уметь самостоятельно контролировать своё время и управлять им;

- принимать решения в проблемной ситуации на основе переговоров;

- осуществлять констатирующий и предвосхищающий контроль по результату и по способу действия; актуальный контроль на уровне произвольного внимания;

- адекватно самостоятельно оценивать правильность выполнения действия и вносить необходимые коррективы в исполнение, как в конце действия, так и по ходу его реализации;

- основам прогнозирования как предвидения будущих событий и развития процесса.

### **Коммуникативные универсальные учебные действия**

#### *Обучающийся научится:*

- учитывать разные мнения и стремиться к координации различных позиций в сотрудничестве;
- формулировать собственное мнение и позицию, аргументировать и координировать её с позициями партнёров в сотрудничестве при выработке общего решения в совместной деятельности;
- устанавливать и сравнивать разные точки зрения, прежде чем принимать решения и делать выбор;
- аргументировать свою точку зрения, спорить и отстаивать свою позицию не враждебным для оппонентов образом;
- задавать вопросы, необходимые для организации собственной деятельности и сотрудничества с партнёром;
- осуществлять взаимный контроль и оказывать в сотрудничестве необходимую взаимопомощь;
- адекватно использовать речь для планирования и регуляции своей деятельности;
- адекватно использовать речевые средства для решения различных коммуникативных задач; владеть устной и письменной речью; строить монологическое контекстное высказывание;
- организовывать и планировать учебное сотрудничество с учителем и сверстниками, определять цели и функции участников, способы взаимодействия; планировать общие способы работы;
- осуществлять контроль, коррекцию, оценку действий партнёра, уметь убеждать;
- работать в группе — устанавливать рабочие отношения, эффективно сотрудничать и способствовать продуктивной кооперации;

интегрироваться в группу сверстников и строить продуктивное взаимодействие со сверстниками и взрослыми;

- основам коммуникативной рефлексии;
- использовать адекватные языковые средства для отображения своих чувств, мыслей, мотивов и потребностей;
- отображать в речи (описание, объяснение) содержание совершаемых действий, как в форме громкой социализированной речи, так и в форме внутренней речи.

### **Познавательные универсальные учебные действия**

*Обучающийся научится:*

- основам реализации проектно-исследовательской деятельности;
- проводить наблюдение и эксперимент под руководством учителя;
- осуществлять расширенный поиск информации с использованием ресурсов библиотек и Интернета;
- создавать и преобразовывать модели и схемы для решения задач;
- осуществлять выбор наиболее эффективных способов решения задач в зависимости от конкретных условий;
- давать определение понятиям;
- устанавливать причинно-следственные связи;
- осуществлять логическую операцию установления родовидовых отношений, ограничение понятия;
- обобщать понятия — осуществлять логическую операцию перехода от видовых признаков к родовому понятию, от понятия с меньшим объёмом к понятию с большим объёмом;
- осуществлять сравнение, сериацию и классификацию, самостоятельно выбирая основания и критерии для указанных логических операций;
- строить логическое рассуждение, включающее установление причинно-следственных связей;



- объяснять явления, процессы, связи и отношения, выявляемые в ходе исследования;
- основам ознакомительного, изучающего, усваивающего и поискового чтения;
- структурировать тексты, включая умение выделять главное и второстепенное, главную идею текста, выстраивать последовательность описываемых событий;
- работать с метафорами — понимать переносный смысл выражений, понимать и употреблять обороты речи, построенные на скрытом уподоблении, образном сближении слов.

Планируемые результаты междисциплинарных программ	Учебные предметы	Внеурочная деятельность	Система воспитательной работы	Система психолого-педагогического сопровождения	Система дополнительного образования
<b>Личностные универсальные учебные действия</b>					
<p><b>В рамках когнитивного компонента будут сформированы</b></p> <ul style="list-style-type: none"> <li>• историко-географический образ России, представление о её особенностях; знание основных исторических событий; знание истории и географии Смоленщины, ее достижений и культурных традиций;</li> <li>• представление о государственной организации России, знание государственной символики, государственных праздников;</li> <li>• знание положений Конституции РФ, основных прав и обязанностей гражданина, ориентация в правовом пространстве государственно-общественных отношений;</li> <li>• знание о своей этнической принадлежности, освоение национальных ценностей, традиций, культуры, знание о народах России;</li> <li>• освоение культурного наследия;</li> <li>• ориентация в системе моральных норм и ценностей,</li> <li>• основы социально-критического</li> </ul>	<p>География История и обществознание Русский язык Литература Родной язык (русский) Родная литература (русская) Физическая культура Биология Иностранный язык</p> <p>Учебно-практические и учебно-познавательные задачи, направленные на формирование ценностно-смысловых установок, что требует от обучающихся выражения</p>	<p>Спортивные секции, соревнования Олимпиады Школьные кружки, направленные на развитие художественного и эстетического вкуса, технического творчества</p>	<p>Система воспитательной работы классного руководителя по воспитанию моральных качеств, здорового образа жизни, толерантности, гражданственности и патриотизма, уважения к личности, доброжелательное отношение к окружающим, нетерпимости к любым видам насилия и готовности противостоять им; уважения к ценностям семьи, любовь к природе, признание ценности</p>	<p>Учет индивидуальных особенностей, способностей и стремлений учащихся, состояния их здоровья и возможностей при проведении урочных и внеурочных мероприятий, создание ситуации успеха для каждого ученика. Поддержка развития. Консультации школьного психолога об особенностях воспитания подростков для учителей и родителей,</p>	<p>Школа искусств, Детская спортивная школа, музыкальная школа</p>

<p>мышления, ориентация в особенностях социальных отношений и взаимодействий, установление взаимосвязи между общественными и политическими событиями;</p> <ul style="list-style-type: none"> <li>• экологическое сознание, признание высокой ценности экологического образования; знание основных принципов и правил отношения к природе; знание основ ЗОЖ и здоровьесберегающих технологий; правил поведения в чрезвычайных ситуациях.</li> </ul> <p><b>В рамках ценностного и эмоционального компонентов будут сформированы:</b></p> <ul style="list-style-type: none"> <li>• гражданский патриотизм, любовь к Родине, чувство гордости за свою страну;</li> <li>• уважение к истории, культурным и историческим памятникам;</li> <li>• эмоционально положительное принятие своей этнической идентичности;</li> <li>• уважение к другим народам России и мира, межэтническая толерантность, готовность к равноправному сотрудничеству;</li> <li>• уважение к личности, доброжелательное отношение к окружающим, нетерпимость к любым видам насилия и готовность противостоять им;</li> </ul>	<p>ценностных суждений и/или своей позиции по обсуждаемой проблеме на основе имеющихся представлений о социальных и/или личностных ценностях, нравственно-этических нормах, эстетических ценностях, а также аргументации (пояснения или комментария) своей позиции или оценки</p>		<p>здоровья, своего и других людей. Воспитание через общешкольные мероприятия и социально-направленные проекты (Спартакиады, «Доброе дело», «Подарок ветерану» и другие). Участие в работе органов детского самоуправления, командных соревнованиях и конкурсах. Организация, подготовка и участие в школьных праздниках и линейках, театральном марафоне, КВН. Подготовка и проведение патриотических праздников (День Победы, День Конституции, в</p>	<p>индивидуальное консультирование . Коррекция поведения с помощью индивидуальных бесед и тренингов, учет правонарушений. Индивидуальная работа с детьми из социально неблагополучных семей. Организация для таких детей бесплатного питания, льготного проезда в транспорте.</p>	
--	---	--	---	---	--

<ul style="list-style-type: none"> <li>• уважение к ценностям семьи, любовь к природе, признание ценности здоровья, своего и других людей, оптимизм в восприятии мира;</li> <li>• потребность в самовыражении и самореализации, социальном признании;</li> <li>• позитивная моральная самооценка и моральные чувства — чувство гордости при следовании моральным нормам, переживание стыда и вины при их нарушении.</li> </ul> <p><b>В рамках деятельностного (поведенческого) компонента будут сформированы:</b></p> <ul style="list-style-type: none"> <li>• готовность и способность к участию в школьном самоуправлении в пределах возрастных компетенций (дежурство в школе и классе, участие в детских и молодёжных общественных организациях, школьных и внешкольных мероприятиях);</li> <li>• готовность и способность к выполнению норм и требований школьной жизни, прав и обязанностей ученика;</li> <li>• умение вести диалог на основе равноправных отношений и взаимного уважения и принятия; умение конструктивно разрешать конфликты;</li> <li>• готовность и способность к</li> </ul>			<p>честь памятных исторических событий и др.)</p> <p>Участие в семейных мероприятиях («Папа, мама и я – спортивная семья»)</p> <p>Участие в экологических мероприятиях (Помоги птицам, уборка школьной территории, Облагораживание школьной территории.</p> <p>Участие в работе школьного музея.</p> <p>Уход за мемориалом участникам Великой Отечественной войны.</p> <p>Создание классных уголков.</p> <p>Дежурство по классу и школе.</p>		
--	--	--	--	--	--

<p>выполнению моральных норм в отношении взрослых и сверстников;</p> <ul style="list-style-type: none"> <li>• потребность в участии в общественной жизни, общественно полезной деятельности;</li> <li>• умение строить жизненные планы с учётом конкретных социально-исторических, политических и экономических условий;</li> <li>• устойчивый познавательный интерес;</li> <li>• готовность к выбору профильного образования.</li> </ul>					
<b>Регулятивные универсальные учебные действия</b>					
<p><b>Обучающийся научится:</b></p> <ul style="list-style-type: none"> <li>• целеполаганию, включая постановку новых целей, преобразование практической задачи в познавательную;</li> <li>• самостоятельно анализировать условия достижения цели на основе учёта выделенных учителем ориентиров действия в новом учебном материале;</li> <li>• планировать пути достижения целей;</li> <li>• устанавливать целевые приоритеты;</li> <li>• уметь самостоятельно контролировать своё время и управлять им;</li> <li>• принимать решения в проблемной ситуации на основе переговоров;</li> </ul>	<p>На уроках по всем предметам: учебно-практические задачи, направленные на формирование и оценку навыка разрешения проблем/проблемных ситуаций, требующие принятия решения в ситуации неопределённости, например, выбора или разработки оптимального либо</p>	<p>Личная и групповая (командная) подготовка к соревнованиям, концертам, выставкам, конференциям, презентациям проектов и другим мероприятиям</p>	<p>Индивидуальная воспитательная работа, направленная на осознание учащимся своих целей, потребностей, возможностей, выявление препятствий к достижению цели, планирование путей, сроков их преодоления, адекватно оценивать процесс и вносить</p>	<p>Диагностика личностных качеств школьником (с разрешения родителей) Обучение основам саморегуляции в учебной и познавательной деятельности в форме осознанного управления своим поведением и деятельностью,</p>	<p>Обучение целеполаганию, планированию, умению контролировать свое время, адекватно оценивать свои действия, вносить коррективы, строить жизненные планы, прилагать волевые усилия и преодолевать трудности и препятствия на пути достижения целей.</p>

<ul style="list-style-type: none"> <li>• осуществлять констатирующий и предвосхищающий контроль по результату и по способу действия; актуальный контроль на уровне произвольного внимания;</li> <li>• адекватно самостоятельно оценивать правильность выполнения действия и вносить необходимые коррективы в исполнение как в конце действия, так и по ходу его реализации;</li> <li>• основам прогнозирования как предвидения будущих событий и развития процесса.</li> </ul>	<p>наиболее эффективного решения, создания объекта с заданными свойствами, установления закономерностей или «устранения неполадок» и т. п.;</p> <p>учебно-практические и учебно-познавательные задачи, направленные на формирование и оценку навыка самоорганизации и саморегуляции, задания: планирования этапов выполнения работы, отслеживания продвижения в выполнении задания, соблюдения графика подготовки и предоставления материалов, поиска</p>		<p>корректировки.</p> <p>Организация участия школьников в планировании различных мероприятий, контроле реализации планов, решении проблем, нахождении путей преодоления препятствий.</p> <p>Организация участия школьников в коллективных мероприятиях в разных ролях: организатора, исполнителя.</p>	<p>направленной на достижение поставленных целей, адекватно оценивать свои возможности достижения цели определённой сложности в различных сферах самостоятельной деятельности; основам саморегуляции эмоциональных состояний</p>	
--	---	--	---	--	--

	<p>необходимых ресурсов, распределения обязанностей и контроля качества выполнения работы; учебно-практические и учебно-познавательные задачи, направленные на формирование и оценку навыка рефлексии, что требует от обучающихся самостоятельной оценки или анализа собственной учебной деятельности с позиций соответствия полученных результатов учебной задаче, целям и способам действий, выявления позитивных и негативных</p>				
--	--	--	--	--	--

	факторов, влияющих на результаты и качество выполнения задания и/или самостоятельной постановки учебных задач (например, что надо изменить, выполнить по-другому, дополнительно узнать и т. п.)				
<b>Коммуникативные универсальные учебные действия</b>					
<p><b>Обучающийся научится:</b></p> <ul style="list-style-type: none"> <li>• учитывать разные мнения и стремиться к координации различных позиций в сотрудничестве;</li> <li>• формулировать собственное мнение и позицию, аргументировать и координировать её с позициями партнёров при выработке общего решения в совместной деятельности;</li> <li>• устанавливать и сравнивать разные точки зрения, прежде чем принимать решения и делать выбор;</li> <li>• аргументировать свою точку зрения, спорить и отстаивать свою позицию не враждебным для оппонентов образом;</li> <li>• задавать вопросы, необходимые для</li> </ul>	<p>Реализация на уроках через коммуникативные формы работы: учебно-практические задачи, направленные на формирование и оценку навыка сотрудничества, требующие совместной работы в парах или группах с распределением</p>	<p>Групповые формы работы. Подготовка к защите исследовательских работ и проектов.</p>	<p>Планирование и подготовка мероприятий учащимися со всё большей долей самостоятельности. Умение организовывать и брать на себя ответственность за результат общего дела (самоуправление)</p>	<p>Беседы и тренинги по коммуникации, индивидуальные советы. Социометрическая диагностика.</p>	<p>Сотрудничество с преподавателями и тренерами, координация жизни в поездках, умение оказывать помощь и обращаться за помощью к сверстникам и взрослым, грамотно оформлять свое мнение, позицию и др.</p>



<p>организации собственной деятельности и сотрудничества с партнёром;</p> <ul style="list-style-type: none"> <li>• осуществлять взаимный контроль и оказывать в сотрудничестве необходимую взаимопомощь;</li> <li>• адекватно использовать речь для планирования и регуляции своей деятельности;</li> <li>• адекватно использовать речевые средства для решения различных коммуникативных задач; владеть устной и письменной речью; строить монологическое контекстное высказывание;</li> <li>• организовывать и планировать учебное сотрудничество с учителем и сверстниками, определять цели и функции участников, способы взаимодействия; планировать общие способы работы;</li> <li>• осуществлять контроль, коррекцию, оценку действий партнёра, уметь убеждать;</li> <li>• работать в группе — устанавливать рабочие отношения, эффективно сотрудничать и способствовать продуктивной кооперации; интегрироваться в группу сверстников и строить продуктивное взаимодействие со сверстниками и взрослыми;</li> <li>• основам коммуникативной</li> </ul>	<p>ролей/функций и разделением ответственности за конечный результат;</p> <p>учебно-практические задачи, направленные на формирование и оценку навыка коммуникации, требующие создания письменного или устного текста/высказывания с заданными параметрами: коммуникативной задачей, темой, объёмом, форматом (например, сообщения, комментария, пояснения, призыва, инструкции, текста-описания или текста-рассуждения, формулировки и обоснования</p>				
---	---	--	--	--	--

<p>рефлексии;</p> <ul style="list-style-type: none"> <li>• использовать адекватные языковые средства для отображения своих чувств, мыслей, мотивов и потребностей;</li> <li>• отображать в речи (описание, объяснение) содержание совершаемых действий как в форме громкой социализированной речи, так и в форме внутренней речи.</li> </ul>	<p>гипотезы, устного или письменного заключения, отчёта, оценочного суждения, аргументированного мнения и т. п.);</p>				
<b>Познавательные универсальные учебные действия</b>					
<p><b>Обучающийся научится:</b></p> <ul style="list-style-type: none"> <li>• основам реализации проектно-исследовательской деятельности;</li> <li>• проводить наблюдение и эксперимент под руководством учителя;</li> <li>• осуществлять расширенный поиск информации с использованием ресурсов библиотек и Интернета;</li> <li>• создавать и преобразовывать модели и схемы для решения задач;</li> <li>• осуществлять выбор наиболее эффективных способов решения задач в зависимости от конкретных условий;</li> <li>• давать определение понятиям;</li> <li>• устанавливать причинно-следственные связи;</li> <li>• осуществлять логическую операцию установления родовидовых отношений, ограничение понятия;</li> </ul>	<p>1) учебно-познавательные задачи, направленные на формирование и оценку умений и навыков, способствующих освоению систематических знаний, в том числе:</p> <ul style="list-style-type: none"> <li>— первичному ознакомлению, отработке и осознанию теоретических моделей и понятий (общенаучных и базовых для данной области знания),</li> </ul>	<p>Социальные проекты, подготовка и участие в олимпиадах.</p>	<p>Подготовка викторин и других мероприятий, требующих поиска информации и работы с ней</p>	<p>Занятия кружков: «Занимательная математика», изостудия, «Декоративно-прикладное искусство»</p>	

<ul style="list-style-type: none"> <li>• обобщать понятия — осуществлять логическую операцию перехода от видовых признаков к родовому понятию, от понятия с меньшим объёмом к понятию с большим объёмом;</li> <li>• осуществлять сравнение, сериацию и классификацию, самостоятельно выбирая основания и критерии для указанных логических операций;</li> <li>• строить классификацию на основе дихотомического деления (на основе отрицания);</li> <li>• строить логическое рассуждение, включающее установление причинно-следственных связей;</li> <li>• объяснять явления, процессы, связи и отношения, выявляемые в ходе исследования;</li> <li>• основам ознакомительного, изучающего, усваивающего и поискового чтения;</li> <li>• структурировать тексты, включая умение выделять главное и второстепенное, главную идею текста, выстраивать последовательность описываемых событий;</li> <li>• работать с метафорами — понимать переносный смысл выражений, понимать и употреблять обороты речи, построенные на скрытом уподоблении, образном сближении</li> </ul>	<p>стандартных алгоритмов и процедур;  — выявлению и осознанию сущности и особенностей изучаемых объектов, процессов и явлений действительности (природных, социальных, культурных, технических и др.) в соответствии с содержанием конкретного учебного предмета, созданию и использованию моделей изучаемых объектов и процессов, схем;  — выявлению и анализу существенных и устойчивых связей и отношений между объектами и процессами;</p> <p>2) учебно-</p>				
--	---	--	--	--	--

СЛОВ.	<p>познавательные задачи, направленные на формирование и оценку навыка самостоятельного приобретения, переноса и интеграции знаний как результата использования знаково-символических средств и/или логических операций сравнения, анализа, синтеза, обобщения, интерпретации, оценки, классификации по родовидовым признакам, установления аналогий и причинно-следственных связей, построения рассуждений, соотнесения с известным ;требующие от</p>				
-------	--	--	--	--	--

	учащихся более глубокого понимания изученного и/или выдвижения новых для них идей, иной точки зрения, создания или исследования новой информации, преобразования известной информации, представления её в новой форме, переноса в иной контекст и т. п.				
--	---	--	--	--	--

### 1.2.3.2. Формирование ИКТ-компетентности обучающихся с ЗПР

#### Обращение с устройствами ИКТ

*Обучающийся научится:*

- подключать устройства ИКТ к электрическим и информационным сетям;
- соединять устройства ИКТ (блоки компьютера, устройства сетей, принтер, проектор, сканер, измерительные устройства и т. д.) с использованием проводных и беспроводных технологий;
- правильно включать и выключать устройства ИКТ, входить в операционную систему и завершать работу с ней, выполнять базовые действия с экранными объектами (перемещение курсора, выделение, прямое перемещение, запоминание и вырезание);
- осуществлять информационное подключение к локальной сети и глобальной сети Интернет;
- выводить информацию на бумагу, правильно обращаться с расходными материалами;
- соблюдать требования техники безопасности, гигиены и ресурсосбережения при работе с устройствами ИКТ.

**Примечание:** результаты достигаются преимущественно в рамках предмета «Информатика».

#### Фиксация изображений и звуков

*Обучающийся научится:*

- осуществлять фиксацию изображений и звуков в ходе процесса обсуждения, проведения эксперимента, природного процесса, фиксацию хода и результатов проектной деятельности;
- учитывать смысл и содержание деятельности при организации фиксации, выделять для фиксации отдельные элементы объектов и процессов, обеспечивать качество фиксации существенных элементов;
- выбирать технические средства ИКТ для фиксации изображений и звуков в соответствии с поставленной целью;

- проводить обработку цифровых фотографий с использованием возможностей специальных компьютерных инструментов, создавать презентации на основе цифровых фотографий.

**Примечание:** результаты достигаются преимущественно в рамках естественных наук, предметов «Изобразительное искусство», «Русский язык», «Иностранный язык», «Физическая культура», а также во внеурочной деятельности.

### **Создание письменных сообщений**

*Обучающийся научится:*

- создавать текст на русском языке с использованием слепого десятипальцевого клавиатурного письма;
- сканировать текст и осуществлять распознавание сканированного текста;
- осуществлять редактирование и структурирование текста в соответствии с его смыслом средствами текстового редактора;
- использовать средства орфографического и синтаксического контроля русского текста и текста на иностранном языке.

**Примечание:** результаты достигаются преимущественно в рамках предметов «Русский язык», «Иностранный язык», «Литература», «История», а также во внеурочной деятельности.

### **Создание графических объектов**

*Обучающийся научится:*

- создавать различные геометрические объекты с использованием возможностей специальных компьютерных инструментов;
- создавать диаграммы различных видов (алгоритмические, концептуальные, классификационные, организационные, родства и др.) в соответствии с решаемыми задачами;
- создавать специализированные карты и диаграммы: географические, хронологические;
- создавать графические объекты проведением рукой произвольных линий с использованием специализированных компьютерных инструментов и устройств.

**Примечание:** результаты достигаются преимущественно в рамках предметов

«Информатика», «Технология», «Обществознание», «География», «История», «Математика», а также во внеурочной деятельности.

### **Создание музыкальных и звуковых сообщений**

*Обучающийся научится:*

- использовать звуковые и музыкальные редакторы;
- использовать программы звукозаписи и микрофоны.

**Примечание:** результаты достигаются преимущественно в рамках предмета «Искусство» и «Информатика», а также во внеурочной деятельности.

### **Создание, восприятие и использование гипермедиа сообщений**

*Обучающийся научится:*

- организовывать сообщения в виде линейного или включающего ссылки представления для самостоятельного просмотра через браузер;
- работать с особыми видами сообщений: диаграммами (алгоритмическими, концептуальными, классификационными, организационными, родства и др.), картами (географическими, хронологическими) и спутниковыми фотографиями, в том числе в системах глобального позиционирования;
- проводить деконструкцию сообщений, выделение в них структуры, элементов и фрагментов;
- использовать при восприятии сообщений внутренние и внешние ссылки;
- формулировать вопросы к сообщению, создавать краткое описание сообщения; цитировать фрагменты сообщения;
- избирательно относиться к информации в окружающем информационном пространстве, отказываться от потребления ненужной информации.

### **Коммуникация и социальное взаимодействие**

*Обучающийся научится:*

- выступать с аудио, видео поддержкой, включая выступление перед дистанционной аудиторией;
- участвовать в обсуждении (аудио, видео форум, текстовый форум) с использованием возможностей Интернета;
- использовать возможности электронной почты для информационного обмена;



- осуществлять образовательное взаимодействие в информационном пространстве образовательного учреждения (получение и выполнение заданий, получение комментариев, совершенствование своей работы, формирование портфолио);

- соблюдать нормы информационной культуры, этики и права; с уважением относиться к частной информации и информационным правам других людей.

**Примечание:** результаты достигаются в рамках всех предметов.

### **Поиск и организация хранения информации**

*Обучающийся научится:*

- использовать различные приёмы поиска информации в Интернете, поисковые сервисы, строить запросы для поиска информации и анализировать результаты поиска;

- использовать приёмы поиска информации на персональном компьютере, в информационной среде учреждения и в образовательном пространстве;

- использовать различные библиотечные, в том числе электронные, каталоги для поиска необходимых книг;

- искать информацию в различных базах данных, создавать и заполнять базы данных, в частности использовать различные определители;

- формировать собственное информационное пространство: создавать системы папок и размещать в них нужные информационные источники, размещать информацию в Интернете.

**Примечание:** результаты достигаются преимущественно в рамках предметов «История», «Литература», «Технология», «Информатика» и других предметов.

### **Анализ информации, математическая обработка данных в исследовании**

*Обучающийся научится:*

- вводить результаты измерений и другие цифровые данные для их обработки, в том числе статистической, и визуализации;

- строить математические модели.

**Примечание:** результаты достигаются преимущественно в рамках естественных наук, предметов «Обществознание», «Математика».

### **Моделирование и проектирование, управление**

*Обучающийся научится:*

- моделировать с использованием средств ИКТ;
- проектировать и организовывать свою индивидуальную и групповую деятельность, организовывать своё время с использованием ИКТ.

**Примечание:** результаты достигаются преимущественно в рамках естественных наук, предметов «Технология», «Математика», «Информатика», «Обществознание».

### 1.2.3.2. Формирование ИКТ-компетентности обучающихся с задержкой психического развития

Планируемые результаты	Учебные предметы	Внеурочная деятельность	Система воспитательной работы	Система психолого-педагогического сопровождения	Система дополнительного образования
<b>Обращение с устройствами ИКТ</b>					
<p><b>Обучающийся научится:</b></p> <ul style="list-style-type: none"> <li>• подключать устройства ИКТ к электрическим и информационным сетям;</li> <li>• соединять устройства ИКТ (блоки компьютера, устройства сетей, принтер, проектор, сканер, измерительные устройства и т. д.) с использованием проводных и беспроводных технологий;</li> <li>• правильно включать и выключать устройства ИКТ, входить в операционную систему и завершать работу с ней, выполнять базовые действия с экранными объектами (перемещение курсора, выделение, прямое перемещение, запоминание и вырезание);</li> <li>• осуществлять информационное подключение к локальной сети и глобальной сети Интернет;</li> <li>• выводить информацию на бумагу, правильно обращаться с расходными материалами;</li> <li>• соблюдать требования техники безопасности, гигиены и ресурсосбережения при работе с устройствами ИКТ.</li> </ul>	<p>предметы «Технология», «Информатика»</p>	<p>Кружок «Видеостудия» для обучающихся 9-х классов</p>			
<b>Фиксация изображений и звуков</b>					
<p><b>Обучающийся научится:</b></p> <ul style="list-style-type: none"> <li>• осуществлять фиксацию изображений и звуков в ходе процесса обсуждения, проведения эксперимента, природного процесса, фиксацию хода и результатов проектной деятельности;</li> <li>• учитывать смысл и содержание деятельности при организации фиксации, выделять для фиксации отдельные элементы объектов и процессов, обеспечивать качество фиксации существенных элементов;</li> <li>• выбирать технические средства ИКТ для фиксации изображений и звуков в соответствии с поставленной целью;</li> <li>• проводить обработку цифровых фотографий с использованием возможностей специальных компьютерных</li> </ul>	<p>На предметах «Технология», «Информатика», «Искусство», «Русский язык», «Иностранный язык», «Физическая культура», «География»,</p>	<p>При проведении исследований в рамках своей исследовательской работы, при участии в конкурсе цифровых продуктов (фотография, презентация,</p>	<p>Подготовка презентаций и видеороликов для различных мероприятий</p>		<p>Видеосъемка и фотосъемка мероприятий, концертов, соревнований</p>

инструментов, создавать презентации на основе цифровых фотографий.	«Биология», «Физика»	коллаж, видеоролик)			
<b>Создание письменных сообщений</b>					
<b>Обучающийся научится:</b> • создавать текст на русском языке с использованием слепого десятипальцевого клавиатурного письма; • сканировать текст и осуществлять распознавание сканированного текста; • осуществлять редактирование и структурирование текста в соответствии с его смыслом средствами текстового редактора; • использовать средства орфографического и синтаксического контроля русского текста и текста на иностранном языке.	При изучении предметов «Технология», «Информатика», «Русский язык», «Иностранный язык», «Литература», «История».	Участие в конкурсах текстовых работ (сочинение, реферат), текстовый вариант исследовательской работы, проекта.			
<b>Создание графических объектов</b>					
<b>Обучающийся научится:</b> • создавать различные геометрические объекты с использованием возможностей специальных компьютерных инструментов; • создавать диаграммы различных видов (алгоритмические, концептуальные, классификационные, организационные, родства и др.) в соответствии с решаемыми задачами; • создавать специализированные карты и диаграммы: географические, хронологические; • создавать графические объекты проведением рукой произвольных линий с использованием специализированных компьютерных инструментов и устройств.	При изучении предметов «Технология», «Информатика», «Обществознание», «География», «История», «Математика»	Создавать диаграммы различных видов, создавать специализированные карты и диаграммы: географические, хронологические возможно при фиксации результатов исследований.			
<b>Создание музыкальных и звуковых сообщений</b>					
<b>Обучающийся научится:</b> • использовать звуковые и музыкальные редакторы; • использовать программы звукозаписи и микрофоны.	При изучении предметов «Информатика», «Музыка»	Школьный хор	Подготовка презентаций и видеороликов для различных мероприятий, подготовка музыкального сопровождения для мероприятия,		

			выступления		
<b>Создание, восприятие и использование гипермедиа сообщений</b>					
<p><b>Обучающийся научится:</b>• организовывать сообщения в виде линейного или включающего ссылки представления для самостоятельного просмотра через браузер;</p> <ul style="list-style-type: none"> <li>• работать с особыми видами сообщений: диаграммами (алгоритмические, концептуальные, классификационные, организационные, родства и др.), картами (географические, хронологические) и спутниковыми фотографиями, в том числе в системах глобального позиционирования;</li> <li>• проводить деконструкцию сообщений, выделение в них структуры, элементов и фрагментов;</li> <li>• использовать при восприятии сообщений внутренние и внешние ссылки;</li> <li>• формулировать вопросы к сообщению, создавать краткое описание сообщения; цитировать фрагменты сообщения;</li> <li>• избирательно относиться к информации в окружающем информационном пространстве, отказываться от потребления ненужной информации.</li> </ul>	<p>При изучении предметов «Информатика», «Технология», «Литература», «Русский язык», «Иностранный язык», «Искусство», «География», «История», «Обществознание»</p>				
<b>Коммуникация и социальное взаимодействие</b>					
<p><b>Обучающийся научится:</b>• выступать с аудио, видео поддержкой, включая выступление перед дистанционной аудиторией;</p> <ul style="list-style-type: none"> <li>• участвовать в обсуждении (аудио, видео форум, текстовый форум) с использованием возможностей Интернета;</li> <li>• использовать возможности электронной почты для информационного обмена;</li> <li>• осуществлять образовательное взаимодействие в информационном пространстве образовательного учреждения (получение и выполнение заданий, получение комментариев, совершенствование своей работы, формирование портфолио);</li> <li>• соблюдать нормы информационной культуры, этики и права; с уважением относиться к частной информации и информационным правам других людей.</li> </ul>	<p>Результаты достигаются в рамках всех предметов</p>	<p>Использование возможности электронной почты для информационного обмена, использование школьного сайта для сообщения новостей, проведения викторин. Использование электронного журнала (электронного дневника).</p>	<p>На классных часах объяснять необходимость соблюдать нормы информационной культуры, этики и права; с уважением относиться к частной информации и информационным правам других людей.</p>	<p>Беседы школьного психолога о опасностях интернет-зависимости, о незаменимости личного общения средствами интернета.</p>	<p>Обучение на дистанционных курсах</p>

<b>Поиск и организация хранения информации</b>					
<p><b>Обучающийся научится:</b>• использовать различные приёмы поиска информации в Интернете, поисковые сервисы, строить запросы для поиска информации и анализировать результаты поиска;</p> <ul style="list-style-type: none"> <li>• использовать приёмы поиска информации на персональном компьютере, в информационной среде учреждения и в образовательном пространстве;</li> <li>• использовать различные библиотечные, в том числе электронные, каталоги для поиска необходимых книг;</li> <li>• искать информацию в различных базах данных, создавать и заполнять базы данных, в частности использовать различные определители;</li> <li>• формировать собственное информационное пространство: создавать системы папок и размещать в них нужные информационные источники, размещать информацию в Интернете.</li> </ul>	<p>Результаты достигаются преимущественно в рамках предметов : «История», «Литература», «Технология», «Информатика», «Обществознание», «География», «Биология».</p>	<p>Подготовка исследовательских работ, проектов</p>	<p>Подготовка мероприятий</p>		
<b>Анализ информации, математическая обработка данных в исследовании</b>					
<p><b>Обучающийся научится:</b>• вводить результаты измерений и другие цифровые данные для их обработки, в том числе статистической и визуализации;</p> <ul style="list-style-type: none"> <li>• строить математические модели;</li> <li>• проводить эксперименты и исследования в виртуальных лабораториях по естественным наукам, математике и информатике.</li> </ul>	<p>Результаты достигаются преимущественно в рамках естественных наук, предметов «Обществознание», «Математика»</p>	<p>Подготовка исследовательских работ, проектов</p>			
<b>Моделирование, проектирование и управление</b>					
<p><b>Обучающийся научится:</b>• моделировать с использованием средств ИКТ;</p> <ul style="list-style-type: none"> <li>• проектировать и организовывать свою индивидуальную и групповую деятельность, организовывать своё время с использованием ИКТ.</li> </ul>	<p>Результаты достигаются преимущественно в рамках естественных наук, предметов «Технология», «Математика», «Информатика»</p>	<p>Подготовка исследовательских работ, проектов</p>			

### 1.2.3.3. Основы учебно-исследовательской и проектной деятельности

*Обучающийся научится:*

- планировать и выполнять учебное исследование и учебный проект, используя оборудование, модели, методы и приёмы, адекватные исследуемой проблеме;
- использовать такие математические методы и приёмы, как абстракция и идеализация, доказательство, доказательство от противного, доказательство по аналогии, опровержение, контрпример, индуктивные и дедуктивные рассуждения, построение и исполнение алгоритма;
- использовать такие естественно-научные методы и приёмы, как наблюдение, постановка проблемы, выдвижение «хорошей гипотезы», эксперимент, моделирование, использование математических моделей, теоретическое обоснование, установление границ применимости модели/теории;
- использовать некоторые методы получения знаний, характерные для социальных и исторических наук: постановка проблемы, опросы, описание, сравнительное историческое описание, объяснение, использование статистических данных, интерпретация фактов;
- ясно, логично и точно излагать свою точку зрения, использовать языковые средства, адекватные обсуждаемой проблеме;
- отличать факты от суждений, мнений и оценок, критически относиться к суждениям, мнениям, оценкам, реконструировать их основания;

### 1.2.3.3. Основы учебно-исследовательской и проектной деятельности

Планируемые результаты	Учебные предметы	Внеурочная деятельность	Система воспитательной работы	Система психолого-педагогического сопровождения
<p><b>Обучающийся научится:</b> планировать и выполнять учебное исследование и учебный проект, используя оборудование, модели, методы и приёмы, адекватные исследуемой проблеме;</p>	Все предметы, в большей степени «Биология»	Работа в школьном научном обществе, занятия в исследовательских и изобретательских кружках	Социальные проекты	Учет индивидуальных особенностей школьников, их интересов, индивидуального темпа развития
<ul style="list-style-type: none"> <li>использовать такие математические методы и приёмы, как абстракция и идеализация, доказательство, доказательство от противного, доказательство по аналогии, опровержение, контрпример, индуктивные и дедуктивные рассуждения, построение и исполнение алгоритма;</li> </ul>	Все предметы			
<ul style="list-style-type: none"> <li>использовать такие естественно-научные методы и приёмы, как наблюдение, постановка проблемы, выдвижение «хорошей гипотезы», эксперимент, моделирование, использование математических моделей, теоретическое обоснование, установление границ применимости модели/теории;</li> </ul>	Все предметы			
<ul style="list-style-type: none"> <li>использовать некоторые методы получения знаний, характерные для социальных и исторических наук: постановка проблемы, опросы, описание, сравнительное историческое описание, объяснение, использование статистических данных, интерпретация фактов;</li> </ul>	Все предметы, преимущественно «История», «Литература», «Обществознание»			
<ul style="list-style-type: none"> <li>ясно, логично и точно излагать свою точку зрения, использовать языковые средства, адекватные обсуждаемой проблеме;</li> <li>отличать факты от суждений, мнений и оценок, критически относиться к суждениям, мнениям, оценкам, реконструировать их основания;</li> </ul>	Все предметы, преимущественно «История», «Литература», «Обществознание», «География», «Биология»			



#### 1.2.3.4. Стратегии смыслового чтения и работа с текстом

##### Работа с текстом: поиск информации и понимание прочитанного

*Обучающийся научится:*

1) ориентироваться в содержании текста и понимать его целостный смысл:

- определять главную тему, назначение текста;
- выбирать из текста или придумать заголовок, соответствующий содержанию и общему смыслу текста;

• формулировать тезис, выражающий общий смысл текста;

• предвосхищать содержание предметного плана текста по заголовку и с опорой на предыдущий опыт;

• объяснять порядок частей, содержащихся в тексте;

• сопоставлять основные текстовые и внетекстовые компоненты: обнаруживать соответствие между частью текста и его общей идеей, сформулированной вопросом, объяснять назначение карты, рисунка, пояснять части графика или таблицы и т. д.;

2) находить в тексте требуемую информацию (пробегать текст глазами, определять его основные элементы, сопоставлять формы выражения информации в запросе и в самом тексте, устанавливать, являются ли они тождественными или синонимическими, находить необходимую единицу информации в тексте);

3) решать учебно-познавательные и учебно-практические задачи, требующие полного и критического понимания текста:

• определять назначение разных видов текстов;

• ставить перед собой цель чтения, направляя внимание на полезную в данный момент информацию;

• различать темы и подтемы специального текста;

• выделять главную и избыточную информацию;

• прогнозировать последовательность изложения идей текста;

• сопоставлять разные точки зрения и разные источники информации по заданной теме;

• формировать на основе текста систему аргументов (доводов) для

обоснования определённой позиции;

- понимать душевное состояние персонажей текста, сопереживать им.

### **Работа с текстом: преобразование и интерпретация информации**

*Обучающийся научится:*

• структурировать текст, используя нумерацию страниц, списки, ссылки, оглавления; проводить проверку правописания; использовать в тексте таблицы, изображения;

• преобразовывать текст, используя новые формы представления информации: формулы, графики, диаграммы, таблицы, переходить от одного представления данных к другому;

- интерпретировать текст:

— сравнивать и противопоставлять заключённую в тексте информацию разного характера;

— обнаруживать в тексте доводы в подтверждение выдвинутых тезисов;

— делать выводы из сформулированных посылок;

— выводить заключение о намерении автора или главной мысли текста.

### **Работа с текстом: оценка информации**

*Обучающийся научится:*

- откликаться на содержание текста:

— связывать информацию, обнаруженную в тексте, со знаниями из других источников;

— оценивать утверждения, сделанные в тексте, исходя из своих представлений о мире;

— находить доводы в защиту своей точки зрения;

• откликаться на форму текста: оценивать не только содержание текста, но и его форму, а в целом — мастерство его исполнения;

• на основе имеющихся знаний, жизненного опыта подвергать сомнению достоверность имеющейся информации, обнаруживать недостоверность получаемой информации, пробелы в информации и находить пути восполнения этих пробелов;

- в процессе работы с одним или несколькими источниками выявлять

содержащуюся в них противоречивую, конфликтную информацию;

- использовать полученный опыт восприятия информационных объектов для обогащения чувственного опыта, высказывать оценочные суждения и свою точку зрения о полученном сообщении (прочитанном тексте).

### 1.2.3.4. Стратегии смыслового чтения и работа с текстом

Планируемые результаты	Учебные предметы	Внеурочная деятельность	Система психолого-педагогического сопровождения
<p><b>Обучающийся научится:</b></p> <ul style="list-style-type: none"> <li>• ориентироваться в содержании текста и понимать его целостный смысл:               <ul style="list-style-type: none"> <li>— определять главную тему, назначение текста;</li> <li>— выбирать из текста или придумать заголовок, соответствующий содержанию и общему смыслу текста;</li> <li>— формулировать тезис, выражающий общий смысл текста;</li> <li>— предвосхищать содержание предметного плана текста по заголовку и с опорой на предыдущий опыт;</li> <li>— объяснять порядок частей/инструкций, содержащихся в тексте;</li> <li>— сопоставлять основные текстовые и внетекстовые компоненты: обнаруживать соответствие между частью текста и его общей идеей, сформулированной вопросом, объяснять назначение карты, рисунка, пояснять части графика или таблицы и т. д.;</li> </ul> </li> <li>• находить в тексте требуемую информацию (пробежать текст глазами, определять его основные элементы, сопоставлять формы выражения информации в запросе и в самом тексте, устанавливать, являются ли они тождественными или синонимическими, находить необходимую единицу информации в тексте);</li> <li>• решать учебно-познавательные и учебно-практические задачи, требующие полного и критического понимания текста:               <ul style="list-style-type: none"> <li>— определять назначение разных видов текстов;</li> <li>— ставить перед собой цель чтения, направляя внимание на полезную в данный момент информацию;</li> <li>— различать темы и подтемы специального текста;</li> <li>— выделять не только главную, но и избыточную информацию;</li> <li>— прогнозировать последовательность изложения идей текста;</li> </ul> </li> </ul>	<p>Все предметы</p>	<p>Защита проектов</p>	<p>Педагогическое исследование особенностей обучающихся, каналов преимущественного восприятия материала, использование технологий дифференцированного обучения и критериального оценивания</p>

<ul style="list-style-type: none"> <li>— сопоставлять разные точки зрения и разные источники информации по заданной теме;</li> <li>— выполнять смысловое свёртывание выделенных фактов и мыслей;</li> <li>— формировать на основе текста систему аргументов (доводов) для обоснования определённой позиции;</li> <li>— понимать душевное состояние персонажей текста, сопереживать им.</li> </ul>			
<p><b>Обучающийся научится:</b></p> <ul style="list-style-type: none"> <li>• структурировать текст, используя нумерацию страниц, списки, ссылки, оглавление; проводить проверку правописания; использовать в тексте таблицы, изображения;</li> <li>• преобразовывать текст, используя новые формы представления информации: формулы, графики, диаграммы, таблицы (в том числе динамические, электронные, в частности в практических задачах), переходить от одного представления данных к другому;</li> <li>• интерпретировать текст: <ul style="list-style-type: none"> <li>— сравнивать и противопоставлять заключённую в тексте информацию разного характера;</li> <li>— обнаруживать в тексте доводы в подтверждение выдвинутых тезисов;</li> <li>— делать выводы из сформулированных посылок;</li> <li>— выводить заключение о намерении автора или главной мысли текста.</li> </ul> </li> </ul>	<p>Все предметы В большей степени «Литература», «История», «Обществознание», «География», «Биология», «Математика»</p>		<p>Педагогическое исследование особенностей обучающихся, каналов преимущественного восприятия материала, использование технологий дифференцированного обучения и критериального оценивания</p>
<p><b>Обучающийся научится:</b></p> <ul style="list-style-type: none"> <li>• откликаться на содержание текста: <ul style="list-style-type: none"> <li>— связывать информацию, обнаруженную в тексте, со знаниями из других источников;</li> <li>— оценивать утверждения, сделанные в тексте, исходя из своих представлений о мире;</li> <li>— находить доводы в защиту своей точки зрения;</li> </ul> </li> <li>• откликаться на форму текста: оценивать не только содержание текста, но и его форму, а в целом — мастерство его исполнения;</li> <li>• на основе имеющихся знаний, жизненного опыта подвергать сомнению достоверность имеющейся информации, обнаруживать недостоверность получаемой информации, пробелы в информации и находить пути</li> </ul>	<p>Все предметы В основном «Литература», «История», «Обществознание», «География», «Биология», «Математика»</p>		<p>Педагогическое исследование особенностей обучающихся, каналов преимущественного восприятия материала, использование технологий дифференцированного обучения и критериального оценивания</p>

<p>восполнения этих пробелов;</p> <ul style="list-style-type: none"><li>• в процессе работы с одним или несколькими источниками выявлять содержащуюся в них противоречивую, конфликтную информацию;</li><li>• использовать полученный опыт восприятия информационных объектов для обогащения чувственного опыта, высказывать оценочные суждения и свою точку зрения о полученном сообщении (прочитанном тексте).</li></ul>			
--	--	--	--

### 1.2.3.5. Русский язык

*Предметными результатами* освоения обучающимися в первый год обучения в основной школе программы по русскому языку являются:

#### *Речь и речевое общение*

*Обучающийся научится:*

- использовать различные виды монолога (повествование, описание, рассуждение; сочетание разных видов монолога) в различных специально смоделированных ситуациях общения;
- использовать диалог в ситуациях формального и неформального, межличностного и межкультурного общения;
- соблюдать нормы речевого поведения в типичных ситуациях общения;

#### *Речевая деятельность*

##### *Аудирование*

*Обучающийся научится:*

- различным видам аудирования (с полным пониманием аудио текста, с пониманием основного содержания); передавать содержание аудио текста в соответствии с заданной коммуникативной задачей в устной форме по предложенному плану;
- понимать содержание прослушанных и прочитанных научно-учебных и художественных текстов различных функционально-смысловых типов речи объемом не менее 140 слов и формулировать в устной форме по предложенному плану: тему, коммуникативную задачу, основную мысль, логику изложения учебно-научного, публицистического, официально делового, художественного аудио текстов, распознавать в них основную и дополнительную информацию, комментировать ее в устной форме.

##### *Чтение*

*Обучающийся научится:*

– понимать содержание прочитанных учебно-научных, публицистических (информационных и аналитических, художественно-публицистического жанров), художественных текстов и воспроизводить их в устной форме, а также в форме ученического изложения по предложенному плану (подробного, выборочного, сжатого) (для подробного изложения объем исходного текста не менее 90 слов; для сжатого изложения – не менее 100 слов);

– использовать практические умения ознакомительного, изучающего, просмотрового способов (видов) чтения в соответствии с поставленной коммуникативной задачей;

– передавать схематически представленную информацию в виде связного текста по предложенному плану/ перечню вопросов;

– использовать приемы работы с учебной книгой, справочниками и другими информационными источниками, включая СМИ и ресурсы Интернета;

### ***Говорение***

*Обучающийся научится:*

– создавать по плану/ перечню вопросов устные монологические и диалогические высказывания (в том числе оценочного характера) на актуальные бытовые, учебные темы разной коммуникативной направленности в соответствии с целями и ситуацией общения (сообщение, бытовой рассказ о событии, история, участие в беседе, споре);

– устно пересказывать прочитанный или прослушанный текст объемом не менее 90 слов, при необходимости по предложенному плану/ перечню вопросов;

– обсуждать и четко формулировать цели, план совместной групповой учебной деятельности, распределение частей работы под руководством учителя;



– соблюдать в практике устного речевого общения основные орфоэпические, лексические, грамматические нормы современного русского литературного языка; стилистически корректно использовать лексику и фразеологию, правила речевого этикета.

### ***Письмо***

*Обучающийся научится:*

– создавать по предложенному плану и с опорой на образец письменные монологические высказывания разной коммуникативной направленности с учетом целей и ситуации общения (ученическое сочинение на бытовые и учебные темы, рассказ о событии, тезисы, неофициальное письмо, отзыв, расписка, доверенность, заявление);

– излагать содержание прослушанного или прочитанного текста (подробно, сжато, выборочно) в форме ученического изложения, по предложенному плану/ перечню вопросов;

– соблюдать в практике письма основные лексические, грамматические, орфографические и пунктуационные нормы современного русского литературного языка.

### ***Текст***

*Обучающийся научится:*

– анализировать по алгоритму и характеризовать по плану/ перечню вопросов тексты различных типов речи, стилей, жанров с точки зрения смыслового содержания и структуры, а также требований, предъявляемых к тексту как речевому произведению;

– осуществлять информационную переработку текста, передавая его содержание в виде плана (простого, сложного), схемы, таблицы и т. п. с опорой на предложенный образец.

### ***Функциональные разновидности языка***

*Обучающийся научится:*

- иметь представление на базовом уровне о различиях текстов разговорного характера, научных, публицистических, официально-деловых, текстах художественной литературы;
- различать на базовом уровне тексты разных жанров,
- создавать устные и письменные высказывания разных стилей, жанров и типов речи по предложенному плану/ перечню вопросов;
- выступать перед аудиторией сверстников с небольшими информационными сообщениями.

### ***Общие сведения о языке***

#### ***Обучающийся научится:***

- иметь представления на базовом уровне об основных социальных функциях русского языка в России и мире, месте русского языка среди славянских языков;
- иметь представления на базовом уровне о различиях между литературным языком и диалектами, просторечием, профессиональными разновидностями языка, жаргоном и характеризовать эти различия.

### ***Фонетика и орфоэпия.***

#### ***Графика***

#### ***Обучающийся научится:***

- выделять в слове звуки и характеризовать их;
- различать ударные и безударные гласные;
- проводить фонетический анализ слова по предложенному алгоритму и схеме;
- соблюдать основные орфоэпические правила современного русского литературного языка;
- уметь использовать орфоэпические словари и справочники под руководством учителя.

### ***Морфемика и словообразование***

#### ***Обучающийся научится:***

- делить слова на морфемы на основе смыслового, грамматического и словообразовательного анализа слова по образцу и предложенному алгоритму в словах несложной слоговой структуры;
- подбирать однокоренные слова с учетом значения слов;
- понимать различия в значении однокоренных слов, вносимые приставками и суффиксами;
- по типичным суффиксам и окончанию определять изученные части речи и их формы;
- иметь представление на базовом уровне об изученных способах словообразования;
- анализировать по плану и самостоятельно составлять по образцу словообразовательные пары и словообразовательные цепочки слов;
- применять знания и умения по морфемике и словообразованию в практике правописания, а также при проведении грамматического и лексического анализа слов.

### ***Лексикология и фразеология***

#### *Обучающийся научится:*

- проводить лексический анализ слова по образцу и предложенному плану, характеризуя лексическое значение, принадлежность слова к группе однозначных или многозначных слов, указывая прямое и переносное значение слова, принадлежность слова к активной или пассивной лексике, а также указывая сферу употребления и стилистическую окраску слова;
- группировать слова по тематическим группам по образцу;
- подбирать к словам синонимы, антонимы, при необходимости используя соответствующие словари;
- иметь представление о фразеологических оборотах;
- соблюдать лексические нормы в устных и письменных высказываниях;

– пользоваться различными видами лексических словарей (толковым словарем, словарем синонимов, антонимов, фразеологическим словарем и др.) и использовать полученную информацию в различных видах деятельности.

### ***Морфология***

*Обучающийся научится:*

- опознавать самостоятельные (знаменательные) части речи и их формы, служебные части речи с порой на наглядный образец;
- анализировать по образцу и предложенному алгоритму слово с точки зрения его принадлежности к той или иной части речи;
- употреблять формы слов различных частей речи в соответствии с нормами современного русского литературного языка;
- применять морфологические знания и умения в практике правописания, в различных видах анализа;
- иметь представления на базовом уровне о явлениях грамматической омонимии, существенных для решения орфографических и пунктуационных задач.

### ***Синтаксис***

*Обучающийся научится:*

- будет иметь представление на базовом уровне об основных единицах синтаксиса (словосочетание, предложение) и их видах;
- анализировать по образцу, предложенному учителем различные виды словосочетаний и предложений с точки зрения структурной и смысловой организации, функциональной предназначенности;
- вычленять словосочетания из предложения, определяя главное и зависимое слова, после предварительного анализа;
- характеризовать предложения по цели высказывания, наличию или отсутствию второстепенных членов, количеству грамматических основ с основой на предложенный план;

- составлять простые и сложные предложения изученных видов по заданным схемам;
- употреблять в специально смоделированной учебной ситуации синтаксические единицы в соответствии с нормами современного русского литературного языка;
- применять синтаксические знания и умения в практике правописания, в различных видах анализа.

### ***Правописание: орфография и пунктуация***

#### *Обучающийся научится:*

- соблюдать орфографические и пунктуационные нормы в процессе письма (в объеме содержания курса) (в том числе во время списывания текста объемом 80-90 слов; словарного диктанта объемом 10–15 слов; диктанта на основе связного текста объемом 80–90 слов, содержащего не более 12 орфограмм и 2–3 пунктограмм и не более 5 слов с непроверяемыми написаниями);
- замечать орфограммы корня и дифференцировать их;
- владеть правилами обозначения на письме проверяемых и непроверяемых произношением гласных и согласных; о–е после шипящих в корне, чередующихся а–о, е–и в корнях типа -раст-//-рос-, -лаг-//-лож-, -мер-//-мир-, -тер-//-тир-;
- знать неизменяемые приставки (в-, на-, с- и т. д.), приставки на з(с) (раз-//рас-; из-//ис- и др.) и верно их писать;
- знать смешиваемые при письме безударные окончания существительных, прилагательных и глаголов, уметь обнаруживать их в тексте и владеть способом определения верного написания с помощью педагога;
- безошибочно писать буквенные сочетания жи–ши, ча–ща, чу–щу; чк, чн, нч, рщ;

- верно употреблять разделительные ъ–ь, букву ь после шипящих в конце существительных и глаголов;
- знать правильное написание частицы «не» с глаголами;
- правильно ставить знаки препинания в конце предложения;
- соблюдать пунктуацию в предложениях с однородными членами, союзами и, а, но, а также при бессоюзной связи;
- ставить двоеточие после обобщающего слова в предложениях с однородными членами;
- разделять запятой части сложного предложения;
- выделять прямую речь, стоящую до и после слов автора;
- ставить тире между подлежащим и сказуемым при выражении главных членов именем существительным в именительном падеже.
- объяснять выбор написания в устной форме (рассуждение) и письменной форме (с помощью графических символов) с использованием алгоритмов;
- обнаруживать и исправлять по алгоритму и предложенному образцу орфографические и пунктуационные ошибки;
- извлекать необходимую информацию из орфографических словарей и справочников; использовать ее в процессе письма.

### **1.2.3.6. Литература**

#### **Устное народное творчество**

*Обучающийся научится:*

- осознанно воспринимать и понимать фольклорный текст; иметь представление о различиях фольклорных и литературных произведений; сопоставлять фольклорную сказку и ее интерпретацию средствами других искусств (иллюстрация, мультипликация, художественный фильм) на основе предложенного алгоритма, перечня вопросов/ плана;
- выделять по наводящим вопросам нравственную проблематику сказок как основу для развития представлений о нравственном идеале

русского народа, формирования представлений о русском национальном характере;

– ориентироваться в чертах русского национального характера в героях русских сказок с порой на план/ перечень вопросов.

– уметь выбирать сказки для самостоятельного чтения;

– уметь выразительно читать сказки, соблюдая соответствующий интонационный рисунок устного рассказывания;

– уметь пересказывать сказки, четко выделяя сюжетные линии, не пропуская значимых композиционных элементов, используя в своей речи характерные для народных сказок художественные приемы с порой на план (в том числе, картинный), перечень вопросов;

– выявлять в сказках характерные художественные приемы и на этой основе определять жанровую разновидность сказки с порой на образец, отличать литературную сказку от фольклорной с опорой на перечень характерных признаков.

**Древнерусская литература. Русская литература XVIII в. Русская литература XIX—XX вв. Литература народов России. Зарубежная литература**

*Обучающийся научится:*

– уметь адекватно понимать художественный текст и давать его смысловой анализ на основе наводящих вопросов; интерпретировать прочитанное на основе приобретенных знаний и опыта;

– воспринимать художественный текст как произведение искусства, послание автора читателю, современнику и потомку;

– определять с помощью учителя для себя актуальную цель чтения художественной литературы; выбирать произведения для самостоятельного чтения;

– уметь выявлять авторскую позицию, определяя свое к ней отношение с опорой на перечень наводящих вопросов;

- учиться работать с книгой как источником информации.

### **1.2.3.7. Родной язык (русский)**

1) воспитание ценностного отношения к родному языку как хранителю культуры, включение в культурно-языковое поле своего народа, формирование первоначальных представлений о единстве и многообразии языкового и культурного пространства России, о языке как основе национального самосознания;

2) обогащение активного и потенциального словарного запаса, развитие у обучающихся культуры владения родным языком в соответствии с нормами устной и письменной речи, правилами речевого этикета;

3) формирование первоначальных научных знаний о родном языке как системе и как развивающемся явлении, о его уровнях и единицах, о закономерностях его функционирования, освоение основных единиц и грамматических категорий родного языка, формирование позитивного отношения к правильной устной и письменной родной речи как показателям общей культуры и гражданской позиции человека;

4) овладение первоначальными умениями ориентироваться в целях, задачах, средствах и условиях общения, формирование базовых навыков выбора адекватных языковых средств для успешного решения коммуникативных задач;

5) овладение учебными действиями с языковыми единицами и умение использовать знания для решения познавательных, практических и коммуникативных задач.

### **1.2.3.8. Родная литература (русская)**

*Обучающийся научится:*

- знать богатство лексики русского языка; особенности употребления лексики русского языка;
- знать средства художественной изобразительности и их роль;
- знать эпические жанры народной словесности и особенности их языка;



- знать особенности языка эпических, лирических и драматических произведений;
- уметь определять лексическое значение слова; определять виды лексических единиц;
- находить в текстах и определять роль изобразительных средств;
- различать жанры народной словесности;
- различать эпические, лирические и драматические произведения;
- выразительно читать тексты различной эмоциональной окраски и различных жанров;
- пересказывать прозу;
- работать со словарями;
- находить в текстах лексические единицы;
- создание собственных текстов различных жанров;
- употреблять лексические ресурсы языка в собственных высказываниях;
- использовать приобретенные знания и умения в практической деятельности и повседневной жизни для осознания значения произведений словесности в жизни человека и общества; творческого овладения богатствами родного языка в освоении духовного опыта человечества.

### **1.2.3.9. Иностраный язык**

*Обучающийся научится:*

#### **В области речевой компетенции**

#### **рецептивные навыки речи:**

##### ***аудирование***

- реагировать на инструкции учителя на английском языке во время урока;
- прогнозировать содержание текста по опорным иллюстрациям перед прослушиванием с последующим соотнесением с услышанной информацией.

- понимать тему и факты сообщения;
- понимать последовательность событий
- принимать участие в художественной проектной деятельности, выполняя устные инструкции учителя с опорой на демонстрацию действия;
- использовать контекстуальную и языковую догадку при восприятии на слух текстов, содержащих некоторые незнакомые слова (до 1%). Звучание аудио записи до 1 минуты. Допускается звучание записи до 1,5-2 минут при наличии продолжительных серий неречевых фоновых звуков (шумов).

### ***чтение***

- читать изученные слова без анализа звукобуквенного анализа слова с опорой на картинку;
- применять элементы звукобуквенного анализа при чтении знакомых слов;
- применять элементы слогового анализа односложных знакомых слов путем соотнесения конкретных согласных и гласных букв с соответствующими звуками;
- понимать инструкции к заданиям в учебнике и рабочей тетради;
- высказывать предположения о возможном содержании, опираясь на иллюстрации и соотносить прогнозируемую информацию с реальным сюжетом текста;
- понимать основное содержание прочитанного текста;
- извлекать запрашиваемую информацию;
- понимать существенные детали в прочитанном тексте;
- использовать контекстную языковую догадку для понимания незнакомых слов, в частности, с похожими по звучанию на слова родного языка;

### **продуктивные навыки речи:**

#### ***говорение***

### ***диалогическая форма речи:***

- вести диалог этикетного характера в типичных бытовых и учебных ситуациях;
- запрашивать и сообщать фактическую информацию, переходя с позиции спрашивающего на позицию отвечающего;
- обращаться с просьбой и выражать отказ ее выполнить;

### ***речевое поведение:***

- соблюдать очередность при обмене репликами в процессе речевого взаимодействия;
- использовать ситуацию речевого общения для понимания общего смысла происходящего;
- использовать соответствующие речевому этикету изучаемого языка реплики-реакции на приветствие, благодарность, извинение, представление, поздравление;
- участвовать в ролевой игре согласно предложенной ситуации для речевого взаимодействия;

### ***монологическая форма речи:***

- кратко рассказывать о себе, своей семье, друге;
- называть любимый цвет, игру, увлечение, описывать содержимое своего портфеля, свою комнату, своего домашнего питомца, его размер и цвет, что он умеет делать.
- составлять краткое описание предметов, картинок, персонажей.

### ***письмо***

- писать прописным шрифтом буквы алфавита немецкого языка;
- соблюдать пунктуационные правила оформления повествовательного, вопросительного и восклицательного предложения;
- подписывать тетрадь, указывать номер класса и школы;
- выполнять списывание слов и выражений, соблюдая графическую точность;

– заполнять пропущенные слова в тексте, выписывать слова и словосочетания из текста, дополнять предложения;

– заполнять анкету со сведениями о себе или о своем питомце;

– составлять краткий рассказ о себе и своем питомце;

– писать поздравление с Днем рождения с опорой на образец;

**лексический уровень языка** – не менее 150 единиц

понимать и использовать слова, словосочетания и речевые клише по темам, предусмотренным для изучения в 5 классе: «Я и моя семья», «Я и мои друзья»; «Моя школа», «Моя квартира».

### **грамматический уровень языка**

Расширение объема значений грамматических средств, изученных в начальной школе и овладение новыми грамматическими явлениями.

Знание признаков и навыки распознавания и употребления в речи:

1) нераспространенных и распространенных предложений;

2) безличных предложений (Es ist kalt. Es ist Winter);

3) предложений с глаголами *legen, stellen, hängen*, требующими после себя дополнение в *Akkusativ* и обстоятельство места при ответе на вопрос “*Wohin?*”;

4) предложений с глаголами *beginnen, raten, vorhaben* и др., требующими после себя *Infinitiv* с *zu*;

5) побудительных предложений типа *Gehen wir! Wollen wir gehen!*;

6) все виды вопросительных предложений

### **фонетический уровень языка**

– владеть следующими произносительными навыками:

1) произносить слова изучаемого языка доступным для понимания образом;

2) соблюдать правильное ударение в изученных словах;

3) оформлять речевой поток с учетом особенностей фонетического членения англоязычной речи (использовать краткие формы, не произносить ударно служебные слова);

4) корректно реализовывать в речи интонационные конструкции для передачи цели высказывания;

***в области межкультурной компетенции***

– использовать в речи и письменных текстах полученную информацию.

**1.2.3.10. Математика**

*Обучающийся научится:*

– ориентироваться в понятиях и оперировать ими на базовом уровне: натуральное число, квадрат и куб натурального числа; делимость натуральных чисел; выполнять арифметические действия с натуральными числами; применять при вычислениях переместительный, сочетательный законы (свойства) сложения и умножения, распределительный закон (свойство) умножения относительно сложения; сравнивать, округлять натуральные числа; осуществлять прикидку и проверку результатов вычислений;

– ориентироваться в понятиях и оперировать ими на базовом уровне: доли, части, дробные числа, обыкновенная дробь; правильная и неправильная дробь, смешанное число; выполнять сложение и вычитание дробей с одинаковыми знаменателями, сравнивать числа;

– ориентироваться в понятиях и оперировать ими на базовом уровне: десятичная дробь, целая и дробная часть десятичной дроби, процент; выполнять сложение и вычитание десятичных дробей; округлять десятичные дроби (по образцу);

– ориентироваться в понятиях и оперировать ими на базовом уровне: деление с остатком, делимость, делитель, кратное; использовать признаки делимости на 2, 3, 5, 9 и 10 при решении задач, при необходимости с опорой на алгоритм правила;

– понимать и использовать при решении учебных и практических задач информацию, представленную в таблицах, схемах;

– иметь представление о понятии «столбчатая диаграмма», понимать его смысл;

– решать сюжетные задачи на все арифметические действия, интерпретировать полученные результаты; решать задачи следующих типов (при необходимости с использованием справочной информации): нахождение части числа и числа по его части; на соотношение между величинами (цена, количество, стоимость; скорость, время, расстояние; данные бытовых приборов учета расхода электроэнергии, воды, газа);

– распознавать простейшие фигуры: отрезок, прямая, луч, ломаная, угол; многоугольник, треугольник, четырехугольник, прямоугольник, квадрат; окружность, круг; куб, прямоугольный параллелепипед, пирамида; распознавать в окружающем мире;

– изображать изучаемые фигуры от руки и с помощью чертежных инструментов; выполнять измерение длин, расстояний, в том числе в практических ситуациях,

– выполнять измерение площади фигуры на клетчатой бумаге; знать и применять при вычислениях формулы периметра, площадь прямоугольника, квадрата; вычислять объем и площадь поверхности куба, объем прямоугольного параллелепипеда (с опорой на справочную информацию).

### **1.2.3.11. Информатика**

#### Модуль «Информация и способы её представления»

*Обучающийся научится:*

- использовать термины «информация», «сообщение», «данные», «кодирование», а также понимать разницу между употреблением этих терминов в обыденной речи и в информатике;

- описывать размер двоичных текстов, используя термины «бит», «байт» и производные от них; использовать термины, описывающие скорость передачи данных;

- записывать в двоичной системе целые числа от 0 до 256;

- кодировать и декодировать тексты при известной кодовой таблице;
- использовать основные способы графического представления числовой информации.

### Модуль «Основы алгоритмической культуры»

*Обучающийся научится:*

- понимать термины «исполнитель», «состояние исполнителя», «система команд»; понимать различие между непосредственным и программным управлением исполнителем;
- строить модели различных устройств и объектов в виде исполнителей, описывать возможные состояния и системы команд этих исполнителей;
- понимать термин «алгоритм»; знать основные свойства алгоритмов (фиксированная система команд, пошаговое выполнение, детерминированность, возможность возникновения отказа при выполнении команды);
- составлять неветвящиеся (линейные) алгоритмы управления исполнителями и записывать их на выбранном алгоритмическом языке (языке программирования);
- использовать логические значения, операции и выражения с ними;
- понимать (формально выполнять) алгоритмы, описанные с использованием конструкций ветвления (условные операторы) и повторения (циклы), вспомогательных алгоритмов, простых и табличных величин;
- создавать алгоритмы для решения несложных задач, используя конструкции ветвления (условные операторы) и повторения (циклы), вспомогательные алгоритмы и простые величины;
- создавать и выполнять программы для решения несложных алгоритмических задач в выбранной среде программирования.

### Модуль «Использование программных систем и сервисов»

*Обучающийся научится:*

- базовым навыкам работы с компьютером;
- использовать базовый набор понятий, которые позволяют описывать работу основных типов программных средств и сервисов (файловые системы, текстовые редакторы, электронные таблицы, браузеры, поисковые системы, словари, электронные энциклопедии);
- знаниям, умениям и навыкам, достаточным для работы на базовом уровне с различными программными системами и сервисами указанных типов; умению описывать работу этих систем и сервисов с использованием соответствующей терминологии.

#### Модуль «Работа в информационном пространстве»

*Обучающийся научится:*

- базовым навыкам и знаниям, необходимым для использования интернет-сервисов при решении учебных и внеучебных задач;
- организации своего личного пространства данных с использованием индивидуальных накопителей данных, интернет-сервисов и т. п.;
- основам соблюдения норм информационной этики и права.

#### **1.2.3.12. Всеобщая история**

*Обучающийся научится:*

- определять место исторических событий во времени, объяснять смысл основных хронологических понятий, терминов (тысячелетие, век, до нашей эры, нашей эры);
- использовать историческую карту как источник информации о расселении человеческих общностей в эпохи первобытности и Древнего мира, расположении древних цивилизаций и государств, местах важнейших событий;
- проводить поиск информации в отрывках исторических текстов, материальных памятниках Древнего мира;



- описывать условия существования, основные занятия, образ жизни людей в древности, памятники древней культуры; рассказывать о событиях древней истории;
- раскрывать характерные, существенные черты:
  - а) форм государственного устройства древних обществ (с использованием понятий «деспотия», «полис», «республика», «закон», «империя», «метрополия», «колония» и др.);
  - б) положения основных групп населения в древневосточных и античных обществах (правители и подданные, свободные и рабы);
  - в) религиозных верований людей в древности;
- объяснять, в чем заключались назначение и художественные достоинства памятников древней культуры: архитектурных сооружений, предметов быта, произведений искусства;
- давать оценку наиболее значительным событиям и личностям древней истории.

### **1.2.3.13. Обществознание**

*Обучающийся научится:*

- использовать знания о биологическом и социальном в человеке для характеристики его природы;
- выполнять несложные практические задания, основанные на ситуациях, связанных с деятельностью человека;
- оценивать роль деятельности в жизни человека и общества;
- демонстрировать на примерах взаимосвязь природы и общества, раскрывать роль природы в жизни человека;
- осознанно содействовать защите природы.
- формировать положительное отношение к необходимости соблюдать здоровый образ жизни; корректировать собственное поведение в соответствии с требованиями безопасности жизнедеятельности.

### **1.2.3.14. География**

**Источники географической информации**

*Обучающийся научится:*

- выбирать различные источники географической информации (картографические, статистические, текстовые, видео- и фотоизображения, компьютерные базы данных) для поиска и извлечения информации, необходимой для решения учебных и практико-ориентированных задач;
- ориентироваться в источниках географической информации (картографические, статистические, текстовые, видео- и фотоизображения, компьютерные базы данных): находить и извлекать необходимую информацию; определять и сравнивать качественные и количественные показатели, характеризующие географические объекты, процессы и явления, их положение в пространстве по географическим картам разного содержания и другим источникам; выявлять недостающую, взаимодополняющую и/или противоречивую географическую информацию, представленную в одном или нескольких источниках;
- анализировать, обобщать и интерпретировать географическую информацию;
- использовать различные источники географической информации (картографические, статистические, текстовые, видео- и фотоизображения, компьютерные базы данных) для решения различных учебных и практико-ориентированных задач: выявление географических зависимостей и закономерностей на основе результатов наблюдений, на основе анализа, обобщения и интерпретации географической информации объяснение географических явлений и процессов (их свойств, условий протекания и географических различий); расчет количественных показателей, характеризующих географические объекты, явления и процессы; составление простейших географических прогнозов; принятие решений, основанных на сопоставлении, сравнении и/или оценке географической информации;
- находить и формулировать по результатам наблюдений (в том числе инструментальных) зависимости и закономерности;

- определять и сравнивать качественные и количественные показатели, характеризующие географические объекты, процессы и явления, их положение в пространстве по географическим картам разного содержания;
- выявлять в процессе работы с одним или несколькими источниками географической информации содержащуюся в них противоречивую информацию;
- составлять описания географических объектов, процессов и явлений с использованием разных источников географической информации;
- представлять в различных формах географическую информацию, необходимую для решения учебных и практико-ориентированных задач.

### **Природа Земли и человек**

*Обучающийся научится:*

- различать изученные географические объекты, процессы и явления, сравнивать географические объекты, процессы и явления на основе известных характерных свойств и проводить их простейшую классификацию;
- использовать знания о географических законах и закономерностях, о взаимосвязях между изученными географическими объектами, процессами и явлениями для объяснения их свойств, условий протекания и географических различий;
- проводить с помощью приборов измерения температуры, влажности воздуха, атмосферного давления, силы и направления ветра, абсолютной и относительной высоты, направления и скорости течения водных потоков;
- оценивать характер взаимосвязи деятельности человека и компонентов природы в разных географических условиях с точки зрения концепции устойчивого развития.

### **1.2.3.15. Основы духовно-нравственной культуры народов России**

*Обучающийся научится:*

- воспроизводить полученную информацию, приводить примеры из прочитанных текстов с опорой на план/вопросы/ключевые слова;
- кратко высказываться о главной мысли прочитанных текстов и прослушанных объяснений учителя;
- сравнивать главную мысль литературных, фольклорных и религиозных текстов с опорой на план/вопросы/ключевые слова;
- проводить аналогии между героями, сопоставлять их поведение с общечеловеческими духовно-нравственными ценностями с опорой на план/вопросы/ключевые слова;
- участвовать в диалоге: высказывать свои суждения, анализировать высказывания участников беседы, добавлять, приводить доказательства с опорой на зрительную наглядность и/или вербальные опоры;
- создавать по изображениям (художественным полотнам, иконам, иллюстрациям) словесный портрет героя с опорой на ключевые слова/план/вопросы;
- кратко высказываться о поступках реальных лиц, героев произведений, высказываниях известных личностей;
- работать с исторической картой: находить объекты в соответствии с учебной задачей с помощью педагога;
- использовать информацию, полученную из разных источников, для решения учебных и практических задач с опорой на зрительную наглядность и/или вербальные опоры;
- высказывать предположения о последствиях неправильного (безнравственного) поведения человека с помощью педагога или по наводящим вопросам;

- оценивать свои поступки, соотнося их с правилами нравственности и этики с помощью педагога или по наводящим вопросам;
- намечать способы саморазвития с помощью педагога или по наводящим вопросам;
- работать с историческими источниками и документами с помощью педагога или по наводящим вопросам.

### **1.2.3.16. Биология**

*Обучающийся научится:*

- характеризовать с опорой на ключевые слова биологию как науку о живой природе; называть признаки живого, сравнивать с визуальной опорой объекты живой и неживой природы;
- характеризовать с опорой на ключевые слова значение биологических знаний для современного человека;
- приводить примеры вклада отечественных (в том числе В.И. Вернадский, А.Л. Чижевский) и зарубежных (в том числе Аристотель, Теофраст, Гиппократ) ученых в развитие биологии;
- иметь представление о важнейших биологических процессах и явлениях: питание, дыхание, транспорт веществ, раздражимость, рост, развитие, движение, размножение;
- ориентироваться в биологических понятиях и терминах и оперировать ими на базовом уровне (в том числе: живые тела, биология, экология, цитология, анатомия, физиология, биологическая систематика, клетка, ткань, орган, система органов, организм, движение, питание, фотосинтез, дыхание, выделение, раздражимость, рост, размножение, развитие, среда обитания, природное сообщество) в соответствии с поставленной задачей и в контексте с визуальной опорой;
- различать по внешнему виду (изображениям), схемам и описаниям доядерные и ядерные организмы; различные биологические объекты: растения, животных, грибы, лишайники, бактерии; природные и

искусственные сообщества, взаимосвязи организмов в природном и искусственном сообществах; представителей флоры и фауны природных зон Земли; ландшафты природные и культурные с использованием справочной информации;

- проводить описание организма (растения, животного) по заданному плану; выделять существенные признаки строения и процессов жизнедеятельности организмов, характеризовать организмы как тела живой природы, перечислять особенности растений, животных, грибов, лишайников, бактерий и вирусов с опорой на алгоритм;

- раскрывать понятие о среде обитания (водной, наземно-воздушной, почвенной, внутриорганизменной), условиях среды обитания с использованием источников информации;

- приводить примеры, характеризующие приспособленность организмов к среде обитания, взаимосвязи организмов в сообществах с визуальной опорой;

- знать основные правила поведения человека в природе и объяснять с помощью педагога значение природоохранной деятельности человека;

- раскрывать на основе опорного плана роль биологии в практической деятельности человека;

- иметь представление о связи знаний биологии со знаниями математики, физической географии, предметов гуманитарного цикла, различными видами искусства;

- выполнять практические работы с помощью педагога (поиск информации с использованием различных источников; описание организма по заданному плану) и лабораторные работы (работа с микроскопом; знакомство с различными способами измерения и сравнения живых объектов);

- применять методы биологии (наблюдение, описание, классификация, измерение, эксперимент): проводить наблюдения за организмами, описывать биологические объекты, процессы и явления; выполнять биологический

рисунок и измерение биологических объектов с опорой на алгоритм;

- владеть элементарными приемами работы с лупой, световым и цифровым микроскопами при рассматривании биологических объектов;

- соблюдать правила безопасного труда при работе с учебным и лабораторным оборудованием, химической посудой в соответствии с инструкциями на уроке, во внеурочной деятельности;

- использовать при выполнении учебных заданий научно-популярную литературу по биологии, справочные материалы, ресурсы сети Интернет;

- создавать с помощью педагога собственные письменные и устные сообщения, грамотно использовать понятийный аппарат биологии, по возможности, сопровождать выступление презентацией, учитывая особенности аудитории;

- осуществлять отбор источников биологической информации, в том числе в защищенном сегменте Интернета, в соответствии с заданным поисковым запросом с помощью педагога.

### **1.2.3.17. Музыка**

*Обучающийся научится:*

- понимать специфику музыки как вида искусства и ее значение в жизни человека и общества;

- эмоционально проживать исторические события и судьбы защитников Отечества, воплощаемые в музыкальных произведениях;

- приводить примеры выдающихся отечественных и зарубежных музыкальных исполнителей и исполнительских коллективов с использованием справочной информации;

- понимать значение интонации в музыке как носителя образного смысла;

- иметь представление о терминах и понятиях (в том числе народная музыка, жанры народной музыки, жанры музыки, музыкальная интонация, мотив, сценические жанры музыки, либретто, вокальная музыка, солист,

ансамбль, хор, средства музыкальной выразительности: мелодия, темп, ритм, динамика, тембр, лад);

- воспринимать музыку как выражение чувств и мыслей человека, различать в ней выразительные и изобразительные интонации, узнавать и различать характерные черты музыки разных композиторов;

- иметь представление о значении народного песенного и инструментального музыкального творчества как части духовной культуры народа;

- ориентироваться в образцах песенной и инструментальной народной музыки;

- определять на слух музыкальные произведения, относящиеся к русскому музыкальному фольклору; перечислять русские народные музыкальные инструменты и определять на слух их принадлежность к группам духовых, струнных, ударно-шумовых инструментов;

- приводить примеры музыкальных произведений русской и зарубежной классики, содержащие народные музыкальные интонации и мотивы с использованием справочной информации;

- иметь представление о характерных признаках классической и народной музыки;

- иметь представление о воплощении народной музыки в произведениях композиторов;

- воспринимать интонационное многообразие фольклорных традиций своего народа и других народов мира;

- моделировать музыкальные характеристики героев;

- исполнять разученные музыкальные произведения вокальных жанров (хор, ансамбль, соло);

- воплощать художественно-образное содержание, интонационно-мелодические особенности музыки (в пении, слове, движении, игре на простейших музыкальных инструментах);



- понимать с помощью учителя существование в музыкальном произведении основной идеи, иметь представление о средствах воплощения основной идеи, интонационных особенностях, жанре, исполнителях музыкального произведения;

- узнавать средства музыкальной выразительности (в том числе мелодия, темп, ритм, тембр, динамика, лад);

- проявлять творческую инициативу, участвуя в музыкально-эстетической деятельности.

### **1.2.3.18. Изобразительное искусство**

*Обучающийся научится:*

- получать представление об особенностях уникального народного искусства, семантическом значении традиционных образов, мотивов (древо жизни, птица, солярные знаки);
- создавать декоративные изображения на основе русских образов по образцу;
- получают представление о смысле народных праздников и обрядов и их отражении в народном искусстве и в современной жизни;
- создавать эскизы декоративного убранства русской избы по образцу;
- создавать цветовую композицию внутреннего убранства избы;
- получают представление о специфике образного языка декоративно-прикладного искусства;
- создавать самостоятельные варианты орнаментального построения вышивки с опорой на народные традиции и образец;
- создавать эскизы народного праздничного костюма, его отдельных элементов в цветовом решении с опорой на образец;
- выстраивать декоративные, орнаментальные композиции в традиции народного искусства (используя традиционное письмо Гжели, Городца, Хохломы и т. д.) на основе ритмического повтора

изобразительных или геометрических элементов с использованием образцов при необходимости;

- владеть практическими навыками выразительного использования фактуры, цвета, формы, объема, пространства в процессе создания в конкретном материале плоскостных или объемных декоративных композиций;
- распознавать и называть игрушки ведущих народных художественных промыслов;
- осуществлять собственный художественный замысел, связанный с созданием выразительной формы игрушки и украшением ее декоративной росписью в традиции одного из промыслов, при необходимости с опорой на образец;
- различать виды и материалы декоративно-прикладного искусства после предварительного анализа и с помощью педагога;
- получат представление о национальных особенностях русского орнамента и орнаментов других народов России;
- различать и характеризовать по перечню вопросов/предложенному плану несколько народных художественных промыслов России.

### **1.2.3.19 Технология**

*Обучающийся научится:*

- осознавать роли техники и технологий для прогрессивного развития общества; формирование целостного представления о техносфере, сущности технологической культуры и культуры труда; уяснение социальных и экологических последствий развития технологий промышленного и сельскохозяйственного производства, энергетики и транспорта;
- владеть методами учебно-исследовательской и проектной деятельности, решения творческих задач, моделирования, конструирования и

эстетического оформления изделий, обеспечения сохранности продуктов труда;

- владеть средствами и формами графического отображения объектов или процессов, правилами выполнения графической документации;
- устанавливать взаимосвязь знаний по разным учебным предметам для решения прикладных учебных задач;
- применять технологии представления, преобразования и использования информации, оценивать возможности и области применения средств и инструментов ИКТ в современном производстве или сфере обслуживания;
- формировать представления о мире профессий, связанных с изучаемыми технологиями, их востребованности на рынке труда.

#### **1.2.3.20. Физическая культура**

*Обучающийся научится:*

- рассматривать физическую культуру как явление культуры, выделять исторические этапы её развития, характеризовать основные направления и формы её организации в современном обществе;
- характеризовать содержательные основы здорового образа жизни, раскрывать его взаимосвязь со здоровьем, гармоничным физическим развитием и физической подготовленностью, формированием качеств личности и профилактикой вредных привычек;
- определять базовые понятия и термины физической культуры, применять их в процессе совместных занятий физическими упражнениями со своими сверстниками, излагать с их помощью особенности выполнения техники двигательных действий и физических упражнений, развития физических качеств;
- разрабатывать содержание самостоятельных занятий физическими упражнениями, определять их направленность и формулировать задачи, рационально планировать режим дня и учебной недели;

- руководствоваться правилами профилактики травматизма и подготовки мест занятий, правильного выбора обуви и формы одежды в зависимости от времени года и погодных условий;

- руководствоваться правилами оказания первой помощи при травмах и ушибах во время самостоятельных занятий физическими упражнениями.

### **Способы двигательной (физкультурной) деятельности**

*Обучающийся научится:*

- использовать занятия физической культурой, спортивные игры и спортивные соревнования для организации индивидуального отдыха и досуга, укрепления собственного здоровья, повышения уровня физических кондиций;

- составлять комплексы физических упражнений оздоровительной, тренирующей и корригирующей направленности, подбирать индивидуальную нагрузку с учётом функциональных особенностей и возможностей собственного организма;

- классифицировать физические упражнения по их функциональной направленности, планировать их последовательность и дозировку в процессе самостоятельных занятий по укреплению здоровья и развитию физических качеств;

- самостоятельно проводить занятия по обучению двигательным действиям, анализировать особенности их выполнения, выявлять ошибки и своевременно устранять их;

- тестировать показатели физического развития и основных физических качеств, сравнивать их с возрастными стандартами, контролировать особенности их динамики в процессе самостоятельных занятий физической подготовкой;

- взаимодействовать со сверстниками в условиях самостоятельной учебной деятельности, оказывать помощь в организации и проведении занятий, освоении новых двигательных действий, развитии физических

качеств, тестировании физического развития и физической подготовленности.

### **Физическое совершенствование**

*Обучающийся научится:*

- выполнять комплексы упражнений по профилактике утомления и перенапряжения организма, повышению его работоспособности в процессе трудовой и учебной деятельности;
- выполнять общеразвивающие упражнения, целенаправленно воздействующие на развитие основных физических качеств (силы, быстроты, выносливости, гибкости и координации);
- выполнять акробатические комбинации из числа хорошо освоенных упражнений;
- выполнять легкоатлетические упражнения в беге и прыжках (в высоту и длину);
- выполнять основные технические действия и приёмы игры в футбол, волейбол, баскетбол в условиях учебной и игровой деятельности;
- выполнять тестовые упражнения на оценку уровня индивидуального развития основных физических качеств.

### **1.3. Система оценки достижения планируемых результатов освоения Адаптированной основной образовательной программы основного общего образования обучающимися с ЗПР**

#### **1.3.1. Общие положения**

Планируемые результаты освоения адаптированной основной общеобразовательной программы основного общего образования обучающихся с ЗПР представляют собой систему ведущих целевых установок и ожидаемых результатов освоения всех компонентов, составляющих содержательную основу образовательной программы.

Итоговые достижения обучающихся с ЗПР в целом должны соответствовать требованиям к итоговым достижениям сверстников с нормативным развитием, определяемым действующим ФГОС ООО. При

этом они должны оцениваться как исходя из освоения академического компонента образования, так и с точки зрения жизненной компетенции ребенка, при необходимости с использованием адаптированного инструментария, позволяющего сделать видимыми качество и результат обучения, умение применять знания, полученные в ходе обучения, в повседневной жизни.

В соответствии с требованиями ФГОС ООО система планируемых результатов – личностных, метапредметных и предметных – устанавливает и описывает совокупности учебно-познавательных и учебно-практических задач, которые осваивают обучающиеся.

### ***Структура планируемых результатов***

В структуре планируемых результатов выделяется следующие группы:

Личностные результаты освоения адаптированной основной общеобразовательной программы раскрывают и детализируют основные направленности этих результатов. Оценка достижения этой группы планируемых результатов ведется в ходе процедур, допускающих предоставление и использование исключительно неперсонифицированной информации.

Метапредметные результаты освоения адаптированной основной общеобразовательной программы представлены в соответствии с подгруппами универсальных учебных действий, раскрывают и детализируют основные направленности метапредметных результатов.

Предметные результаты освоения основной общеобразовательной программы представлены в соответствии с группами результатов учебных предметов, раскрывают и детализируют их.

Предметные результаты приводятся в блоках, относящихся к каждому учебному предмету, изучаемому в 1 год обучения в основной школе: «Русский язык», «Литература», «Родной язык (русский)», «Родная литература (русская)», «Иностранный язык», «Математика», «Информатика», «Всеобщая история», «Обществознание», «География», «Основы духовно-нравственной культуры народов России», «Биология», «Музыка», «Изобразительное искусство», «Технология», «Физическая культура».

### **1.3.2. Особенности оценки личностных результатов**

Оценка личностных результатов представляет собой оценку достижения обучающимися в ходе их личностного развития планируемых результатов, представленных в разделе «Личностные универсальные учебные действия» программы формирования универсальных учебных действий.

Формирование личностных результатов обеспечивается в ходе реализации всех компонентов образовательного процесса, включая внеурочную деятельность, реализуемую семьёй и школой.

Основным объектом оценки личностных результатов служит **сформированность универсальных учебных действий, включаемых в следующие три основных блока:**

- 1) сформированность основ гражданской идентичности личности;
- 2) готовность к переходу к самообразованию на основе учебно-познавательной мотивации, в том числе готовность к выбору направления профильного образования;
- 3) сформированность социальных компетенций, включая ценностно-смысловые установки и моральные нормы, опыт социальных и межличностных отношений, правосознание.

В соответствии с требованиями Стандарта достижение личностных результатов не выносится на итоговую оценку обучающихся, а является предметом оценки эффективности воспитательно-образовательной деятельности образовательной организации и образовательных систем разного уровня. Поэтому оценка этих результатов образовательной

деятельности осуществляется в ходе внешних неперсонифицированных мониторинговых исследований на основе централизованно разработанного инструментария. К их проведению должны быть привлечены специалисты, не работающие в данной образовательной организации и обладающие необходимой компетентностью в сфере психологической диагностики развития личности в детском и подростковом возрасте.

Результаты мониторинговых исследований являются основанием для принятия различных управленческих решений.

В текущем образовательном процессе возможна ограниченная оценка сформированности отдельных личностных результатов, проявляющихся в:

- 1) соблюдении норм и правил поведения, принятых в образовательной организации;
- 2) участии в общественной жизни образовательной организации и ближайшего социального окружения, общественно-полезной деятельности;
- 3) прилежании и ответственности за результаты обучения;
- 4) готовности и способности делать осознанный выбор своей образовательной траектории, в том числе выбор направления профильного образования, проектирование индивидуального учебного плана на 3-м уровне общего образования;
- 5) ценностно-смысловых установках обучающихся, формируемых средствами различных предметов в рамках системы общего образования.

Данные о достижении этих результатов могут являться составляющими системы внутреннего мониторинга образовательных достижений обучающихся, однако любое их использование (в том числе в целях аккредитации образовательного учреждения) возможно только в соответствии с Федеральным законом от 17.07.2006 №152-ФЗ «О персональных данных». В текущем учебном процессе в соответствии с требованиями Стандарта оценка этих достижений должна проводиться в форме, не представляющей угрозы личности, психологической безопасности и эмоциональному статусу учащегося и может использоваться



исключительно в целях оптимизации личностного развития обучающихся с ОВЗ.

### **1.3.3. Особенности оценки метапредметных результатов**

Оценка метапредметных результатов представляет собой оценку достижения планируемых результатов освоения АООП ООО обучающихся с ЗПР, представленных в разделах «Регулятивные универсальные учебные действия», «Коммуникативные универсальные учебные действия», «Познавательные универсальные учебные действия» программы формирования универсальных учебных действий, а также планируемых результатов, представленных во всех разделах междисциплинарных учебных программ.

Формирование метапредметных результатов обеспечивается за счёт основных компонентов образовательного процесса — учебных предметов.

**Основным объектом оценки метапредметных результатов** является:

- способность и готовность к освоению систематических знаний, их самостоятельному пополнению, переносу и интеграции;
- способность к сотрудничеству и коммуникации;
- способность к решению лично и социально значимых проблем и воплощению найденных решений в практику;
- способность и готовность к использованию ИКТ в целях обучения и развития;
- способность к самоорганизации, саморегуляции и рефлексии.

Оценка достижения метапредметных результатов может проводиться в ходе различных процедур. Основной процедурой итоговой оценки достижения метапредметных результатов является **защита итогового индивидуального проекта**.

**Дополнительным источником** данных о достижении отдельных метапредметных результатов могут служить **результаты выполнения проверочных работ (как правило, тематических) по всем предметам**.

В ходе текущей, тематической, промежуточной оценки может быть оценено достижение таких коммуникативных и регулятивных действий, которые трудно или нецелесообразно проверять в ходе стандартизированной итоговой проверочной работы, например уровень сформированности навыков сотрудничества или самоорганизации.

Оценка достижения метапредметных результатов ведётся также в рамках системы промежуточной аттестации. Для оценки динамики формирования и уровня сформированности метапредметных результатов в системе внутришкольного мониторинга образовательных достижений все вышеперечисленные данные (способность к сотрудничеству и коммуникации, решению проблем и др.) наиболее целесообразно фиксировать и анализировать в соответствии с разработанными образовательной организацией:

а) планируемыми результатами освоения междисциплинарных программ;

б) системой промежуточной аттестации (внутришкольным мониторингом образовательных достижений) обучающихся с ЗПР в рамках урочной и внеурочной деятельности;

в) системой итоговой оценки по предметам, не выносимым на государственную (итоговую) аттестацию обучающихся с задержкой психического развития;

г) инструментарием для оценки достижения планируемых результатов в рамках текущего и тематического контроля, промежуточной аттестации (внутришкольного мониторинга образовательных достижений), итоговой аттестации по предметам, не выносимым на государственную итоговую аттестацию.

**При этом обязательными составляющими системы внутришкольного мониторинга образовательных достижений являются материалы:**

- стартовой диагностики;

- текущего выполнения учебных проектов;
- промежуточных и итоговых комплексных работ на межпредметной основе, направленных на оценку сформированности познавательных, регулятивных и коммуникативных действий при решении учебно-познавательных и учебно-практических задач, основанных на работе с текстом;
- текущего выполнения выборочных учебно-практических и учебно-познавательных заданий на оценку способности и готовности обучающихся к освоению систематических знаний, их самостоятельному пополнению, переносу и интеграции; способности к сотрудничеству и коммуникации, к решению личностно и социально значимых проблем и воплощению решений в практику; способности и готовности к использованию ИКТ в целях обучения и развития; способности к самоорганизации, саморегуляции и рефлексии;
- защиты итогового индивидуального проекта.

### **Особенности оценки индивидуального проекта**

Индивидуальный итоговой проект представляет собой учебный проект, выполняемый обучающимся в рамках одного или нескольких учебных предметов с целью продемонстрировать свои достижения в самостоятельном освоении содержания и методов избранных областей знаний и/или видов деятельности и способность проектировать и осуществлять целесообразную и результативную деятельность (учебно-познавательную, конструкторскую, социальную, художественно-творческую).

Выполнение индивидуального итогового проекта обязательно для каждого обучающегося с ЗПР, его невыполнение равноценно получению неудовлетворительной оценки по учебному предмету.

В соответствии с целями подготовки проекта учителем-предметником для каждого обучающегося с ЗПР разрабатывается **план подготовки проекта**, который включает требования по следующим рубрикам:

- организация проектной деятельности;

- содержание и направленность проекта;
- защита проекта;
- критерии оценки проектной деятельности.

### **Требования к организации проектной деятельности:**

1. Обучающиеся с ЗПР сами выбирают тему проекта;
2. Тема проекта должна быть утверждена заместителем директора;
3. План реализации проекта разрабатывается учащимся совместно с руководителем проекта.

### **Требования к содержанию и направленности проекта:**

1. Результат проектной деятельности должен иметь практическую направленность.

2. Возможные типы работ и формы их представления:

а) письменная работа (эссе, реферат, аналитические материалы, обзорные материалы, отчёты о проведённых исследованиях, стендовый доклад и др.);

б) художественная творческая работа (в области литературы, музыки, изобразительного искусства, экранных искусств), представленная в виде прозаического или стихотворного произведения, инсценировки, художественной декламации, исполнения музыкального произведения, компьютерной анимации и др.;

в) материальный объект, макет, иное конструкторское изделие;

г) отчётные материалы по социальному проекту, которые могут включать как тексты, так и мультимедийные продукты.

3. Состав материалов, которые должны быть подготовлены по завершении проекта для его защиты:

а) выносимый на защиту продукт проектной деятельности, представленный в одной из описанных выше форм;

б) подготовленная обучающимися краткая пояснительная записка к проекту (объёмом не более одной машинописной страницы) с указанием для всех проектов:

- исходного замысла, цели и назначения проекта;
- краткого описания хода выполнения проекта и полученных результатов;

- списка использованных источников. Для конструкторских проектов в пояснительную записку, кроме того, включается описание особенностей конструкторских решений, для социальных проектов — описание эффектов/эффекта от реализации проекта;

4. Краткий отзыв руководителя, содержащий краткую характеристику работы обучающегося в ходе выполнения проекта, в том числе:

- а) инициативности и самостоятельности;
- б) ответственности (включая динамику отношения к выполняемой работе);
- в) исполнительской дисциплины.

При наличии в выполненной работе соответствующих оснований в отзыве может быть также отмечена новизна подхода и/или полученных решений, актуальность и практическая значимость полученных результатов.

#### **Требования к оформлению проекта:**

1. Наличие всех разделов в работе;
2. Орфографическая грамотность;
3. Соблюдение норм и правил цитирования, ссылок на различные источники. В случае заимствования текста работы (плагиата) без указания ссылок на источник проект к защите не допускается.

#### **Требования к защите проекта:**

1. Защита осуществляется в процессе специально организованной деятельности комиссии образовательной организации.
2. Результаты выполнения проекта оцениваются по итогам рассмотрения комиссией представленного продукта с краткой пояснительной запиской, презентации обучающегося и отзыва руководителя.

#### **Критерии оценки проектной работы**

**Индивидуальный проект** оценивается по следующим критериям:

1. Способность к самостоятельному приобретению знаний и решению проблем, проявляющаяся в умении поставить проблему и выбрать адекватные способы её решения, включая поиск и обработку информации, формулировку выводов и/или обоснование и реализацию/апробацию принятого решения, обоснование и создание модели, прогноза, модели, макета, объекта, творческого решения и т. п. Данный критерий в целом включает оценку сформированности познавательных учебных действий.

2. Сформированность предметных знаний и способов действий, проявляющаяся в умении раскрыть содержание работы, грамотно и обоснованно в соответствии с рассматриваемой проблемой/темой использовать имеющиеся знания и способы действий.

3. Сформированность регулятивных действий, проявляющаяся в умении самостоятельно планировать и управлять своей познавательной деятельностью во времени, использовать ресурсные возможности для достижения целей, осуществлять выбор конструктивных стратегий в трудных ситуациях.

4. Сформированность коммуникативных действий, проявляющаяся в умении ясно изложить и оформить выполненную работу, представить её результаты, аргументированно ответить на вопросы.

Результаты выполненного проекта могут быть описаны на основе интегрального (уровневого) подхода или на основе аналитического подхода.

При интегральном описании результатов выполнения проекта вывод об уровне сформированности навыков проектной деятельности делается на основе оценки всей совокупности основных элементов проекта (продукта и пояснительной записки, отзыва, презентации) по каждому из четырёх названных выше критериев.

При этом в соответствии с принятой системой оценки выделяются **два уровня сформированности навыков проектной деятельности: базовый и повышенный**. Главное отличие выделенных уровней состоит в степени самостоятельности обучающегося с ЗПР в ходе выполнения проекта, поэтому

выявление и фиксация в ходе защиты того, что обучающийся способен выполнять самостоятельно, а что — только с помощью руководителя проекта, являются основной задачей оценочной деятельности.

Ниже приводится примерное содержательное описание каждого из вышеназванных критериев.

### Примерное содержательное описание каждого критерия

Критерий	Уровни сформированности навыков проектной деятельности	
	Базовый	Повышенный
Самостоятельное приобретение знаний и решение проблем	Работа в целом свидетельствует о способности самостоятельно с опорой на помощь руководителя ставить проблему и находить пути её решения; продемонстрирована способность приобретать новые знания и/или осваивать новые способы действий, достигать более глубокого понимания изученного	Работа в целом свидетельствует о способности самостоятельно ставить проблему и находить пути её решения; продемонстрировано свободное владение логическими операциями, навыками критического мышления, умение самостоятельно мыслить; продемонстрирована способность на этой основе приобретать новые знания и/или осваивать новые способы действий, достигать более глубокого понимания проблемы
Знание предмета	Продemonстрировано понимание содержания выполненной работы. В работе и в ответах на вопросы по содержанию работы отсутствуют грубые ошибки	Продemonстрировано свободное владение предметом проектной деятельности. Ошибки отсутствуют
Регулятивные действия	Продemonстрированы навыки определения темы и планирования работы. Работа доведена до конца и представлена комиссии; некоторые этапы выполнялись под контролем и при поддержке руководителя. При этом проявляются отдельные элементы самооценки и самоконтроля обучающегося	Работа тщательно спланирована и последовательно реализована, своевременно пройдены все необходимые этапы обсуждения и представления. Контроль и коррекция осуществлялись самостоятельно
Коммуникация	Продemonстрированы навыки оформления проектной работы и пояснительной записки, а также подготовки простой презентации. Автор отвечает на вопросы	Тема ясно определена и пояснена. Текст/сообщение хорошо структурированы. Все мысли выражены ясно, логично, последовательно, аргументированно. Работа/сообщение вызывает интерес. Автор свободно отвечает на вопросы



Решение о том, что проект выполнен на **повышенном уровне**, принимается при условии, что:

1. Такая оценка выставлена комиссией по каждому из трёх предъявляемых критериев, характеризующих сформированность метапредметных умений (способности к самостоятельному приобретению знаний и решению проблем, сформированности регулятивных действий и сформированности коммуникативных действий). Сформированность предметных знаний и способов действий может быть зафиксирована на базовом уровне.

2. Ни один из обязательных элементов проекта (продукт, пояснительная записка, отзыв руководителя или презентация) не даёт оснований для иного решения.

Решение о том, что проект выполнен на **базовом уровне**, принимается при условии, что:

1) такая оценка выставлена комиссией по каждому из предъявляемых критериев;

2) продемонстрированы все обязательные элементы проекта: завершённый продукт, отвечающий исходному замыслу, список использованных источников, положительный отзыв руководителя, презентация проекта;

3) даны ответы на вопросы.

Таким образом, качество выполненного проекта и данный подход к описанию его результатов позволяют в целом оценить способность обучающихся производить значимый для себя и/или для других людей продукт, наличие творческого потенциала, способность довести дело до конца, ответственность и другие качества, формируемые в школе.

#### **1.3.4. Особенности оценки предметных результатов**

Оценка предметных результатов представляет собой оценку достижения обучающимся планируемых результатов по отдельным предметам.

Формирование этих результатов обеспечивается за счёт основных компонентов образовательного процесса — учебных предметов.

Предметные результаты содержат в себе, во-первых, систему основополагающих элементов научного знания, которая выражается через учебный материал различных курсов (далее — систему предметных знаний), и, во-вторых, систему формируемых действий с учебным материалом (далее — систему предметных действий), которые направлены на применение знаний, их преобразование и получение нового знания. К опорным знаниям относятся, прежде всего, основополагающие элементы научного знания (как общенаучные, так и относящиеся к отдельным отраслям знания и культуры), лежащие в основе современной научной картины мира: ключевые теории, идеи, понятия, факты, методы, освоение которого позволяет учителю и обучающимся эффективно продвигаться в изучении предмета.

Опорная система знаний определяется с учётом их значимости для решения основных задач образования на данном уровне, опорного характера изучаемого материала для последующего обучения, а также с учётом принципа реалистичности, потенциальной возможности их достижения большинством обучающихся. Иными словами, в эту группу включается система таких знаний, умений, учебных действий, которые, во-первых, принципиально необходимы для успешного обучения и, во-вторых, при наличии специальной целенаправленной работы учителя, в принципе могут быть достигнуты подавляющим большинством детей.

**Действия с предметным содержанием (или предметные действия)** — вторая важная составляющая предметных результатов. В основе многих предметных действий лежат те же универсальные учебные действия. На разных предметах эти действия преломляются через специфику предмета, например, выполняются с разными объектами—с числами и математическими выражениями; со звуками и буквами, словами, словосочетаниями и предложениями; высказываниями и текстами; с объектами живой и неживой природы; с музыкальными и художественными

произведениями и т. п. Поэтому при всей общности подходов и алгоритмов выполнения действий сам состав формируемых и отрабатываемых действий носит специфическую «предметную» окраску. Поэтому, в частности, различен и вклад разных учебных предметов в становление и формирование отдельных универсальных учебных действий. Так, например, не оценим вклад технологии в становление и формирование регулятивных учебных действий.

**К предметным действиям** следует отнести также действия, присущие главным образом только конкретному предмету, овладение которыми необходимо для полноценного личностного развития или дальнейшего изучения предмета.

Формирование одних и тех же действий на материале разных предметов способствует сначала правильному их выполнению в рамках заданного предметом диапазона (круга) задач, а затем и осознанному и произвольному их выполнению, переносу на новые классы объектов. Это проявляется в способности обучающихся решать разнообразные по содержанию и сложности классы учебно-познавательных и учебно-практических задач.

Совокупность же всех учебных предметов обеспечивает возможность формирования всех универсальных учебных действий при условии, что образовательный процесс ориентирован на достижение планируемых результатов.

Поэтому **основным объектом оценки предметных результатов** в соответствии с требованиями Стандарта является **способность к решению учебно-познавательных и учебно-практических задач**, основанных на изучаемом учебном материале, с использованием способов действий, релевантных содержанию учебных предметов, в том числе метапредметных (познавательных, регулятивных, коммуникативных) действий.

Система оценки предметных результатов освоения учебных программ с учётом уровневого подхода, принятого в Стандарте, предполагает выделение

базового уровня достижений как точки отсчёта при построении всей системы оценки и организации индивидуальной работы с обучающимися с ЗПР.

Реальные достижения обучающихся с ЗПР могут соответствовать базовому уровню, а могут отличаться от него как в сторону превышения, так и в сторону не достижения.

### **Описание достижений обучающихся с задержкой психического развития**

**Базовый уровень достижений** — уровень, который демонстрирует освоение учебных действий с опорной системой знаний в рамках диапазона (круга) выделенных задач. Овладение базовым уровнем является достаточным для продолжения обучения на следующем уровне образования, *но не по профильному направлению*. Достижению базового уровня соответствует отметка «удовлетворительно» (или отметка «3», отметка «зачтено»).

Превышение базового уровня свидетельствует об освоении опорной системы знаний на уровне осознанного произвольного овладения учебными действиями, а также о кругозоре, широте (или избирательности) интересов.

#### **Два уровня, превышающие базовый:**

- повышенный уровень достижения планируемых результатов, оценка «хорошо» (отметка «4»);
- высокий уровень достижения планируемых результатов, оценка «отлично» (отметка «5»).

Повышенный и высокий уровни достижения отличаются по полноте освоения планируемых результатов, уровню овладения учебными действиями и сформированностью интересов к данной предметной области.

Индивидуальные траектории обучения обучающихся с ЗПР, демонстрирующих повышенный и высокий уровни достижений, формируются с учётом интересов этих обучающихся и их планов на будущее. При наличии устойчивых интересов к учебному предмету и основательной подготовки по нему такие обучающиеся могут быть

вовлечены в проектную деятельность по предмету и сориентированы на продолжение обучения в старших классах по данному профилю.

**Уровень достижений ниже базового** (два уровня):

- пониженный уровень достижений, оценка «неудовлетворительно» (отметка «2»);
- низкий уровень достижений, оценка «плохо» (отметка «1»).

Не достижение базового уровня (пониженный и низкий уровни достижений) фиксируется в зависимости от объёма и уровня освоенного и неосвоенного содержания предмета.

**Пониженный уровень достижений** свидетельствует об отсутствии систематической базовой подготовки, о том, что обучающимся с ЗПР не освоено даже и половины планируемых результатов, которые осваивает большинство обучающихся, о том, что имеются значительные пробелы в знаниях, дальнейшее обучение затруднено. При этом обучающийся может выполнять отдельные задания повышенного уровня. Данная группа обучающихся (в среднем в ходе обучения составляющая около 10%) требует специальной диагностики затруднений в обучении, пробелов в системе знаний и оказании целенаправленной помощи в достижении базового уровня.

**Низкий уровень** освоения планируемых результатов свидетельствует о наличии только отдельных фрагментарных знаний по предмету, дальнейшее обучение практически невозможно. Обучающимся с ЗПР, которые демонстрируют низкий уровень достижений, требуется специальная помощь не только по учебному предмету, но и по формированию мотивации к обучению, развитию интереса к изучаемой предметной области, пониманию значимости предмета для жизни и др. Только наличие положительной мотивации может стать основой ликвидации пробелов в обучении для данной группы обучающихся.

Данный подход применяется в ходе различных процедур оценивания: текущего, промежуточного и итогового.

Для формирования норм оценки в соответствии с выделенными уровнями необходимо описать достижения обучающегося базового уровня (в терминах знаний и умений, которые он должен продемонстрировать), за которые обучающийся обоснованно получает оценку «удовлетворительно». После этого определяются и содержательно описываются более высокие или низкие уровни достижений. Важно акцентировать внимание не на ошибках, которые сделал обучающийся, а на учебных достижениях, которые обеспечивают продвижение вперёд в освоении содержания образования.

Для оценки динамики формирования предметных результатов в системе внутришкольного мониторинга образовательных достижений фиксируются и анализируются данные о сформированности умений и навыков, способствующих освоению систематических знаний, в том числе:

- первичному ознакомлению, отработке и осознанию теоретических моделей и понятий (общенаучных и базовых для данной области знания), стандартных алгоритмов и процедур;
- выявлению и осознанию сущности и особенностей изучаемых объектов, процессов и явлений действительности (природных, социальных, культурных, технических и др.) в соответствии с содержанием конкретного учебного предмета, созданию и использованию моделей изучаемых объектов и процессов, схем;
- выявлению и анализу существенных и устойчивых связей и отношений между объектами и процессами.

При этом обязательными составляющими системы накопленной оценки являются материалы:

- стартовой диагностики;
- тематических и итоговых проверочных работ по всем учебным предметам;
- творческих работ, включая учебные проекты.

Решение о достижении или не достижении планируемых результатов или

об освоении или не освоении учебного материала принимается на основе результатов выполнения заданий базового уровня. В период введения Стандарта критерий достижения или освоения учебного материала задаётся как выполнение не менее 50% заданий базового уровня или получение 50% от максимального балла за выполнение заданий базового уровня.

### **1.3.5. Нормы и критерии выставления оценок по предметам учебного плана**

#### **Критерии и нормы оценки знаний, умений и навыков обучающихся по русскому языку**

##### **Оценка устных ответов обучающихся**

Устный опрос является одним из основных способов учёта знаний обучающихся по русскому языку. Развёрнутый ответ ученика должен представлять собой связное, логически последовательное сообщение на заданную тему, показывать его умение применять определения, правила в конкретных случаях.

При оценке ответа ученика надо руководствоваться следующими критериями, учитывать:

- 1) полноту и правильность ответа;
- 2) степень осознанности, понимания изученного;
- 3) языковое оформление ответа.

Отметка «5» ставится, если ученик:

1) полно излагает изученный материал, даёт правильное определение языковых понятий;

2) обнаруживает понимание материала, может обосновать свои суждения, применить знания на практике, привести необходимые примеры не только по учебнику, но и самостоятельно составленные;

3) излагает материал последовательно и правильно с точки зрения норм литературного языка.

Отметка «4» ставится, если ученик даёт ответ, удовлетворяющий тем же требованиям, что и для отметки «5», но допускает 1-2 ошибки, которые

сам же исправляет, и 1-2 недочёта в последовательности и языковом оформлении излагаемого.

Отметка «3» ставится, если ученик обнаруживает знание и понимание основных положений данной темы, но:

1) излагает материал неполно и допускает неточности в определении понятий или формулировке правил;

2) не умеет достаточно глубоко и доказательно обосновать свои суждения и привести свои примеры;

3) излагает материал непоследовательно и допускает ошибки в языковом оформлении излагаемого.

Отметка «2» ставится, если ученик обнаруживает незнание большей части соответствующего раздела изучаемого материала, допускает ошибки в формулировке определений и правил, искажающие их смысл, беспорядочно и неуверенно излагает материал. Оценка «2» отмечает такие недостатки в подготовке обучающегося, которые являются серьёзным препятствием к успешному овладению последующим материалом.

Отметка («5», «4», «3») может ставиться не только за единовременный ответ (когда на проверку подготовки ученика отводится определенное время), но и за рассредоточенный во времени, т.е. за сумму ответов, данных обучающимся на протяжении урока (выводится поурочный балл), при условии, если в процессе урока не только заслушивались ответы обучающегося, но и осуществлялась проверка его умения применять знания на практике.

### **Оценка диктантов**

Диктант - одна из основных форм проверки орфографической и пунктуационной грамотности.

Для диктантов целесообразно использовать связные тексты, которые должны отвечать нормам современного литературного языка, быть доступными по содержанию обучающимся данного класса.

Объём диктанта устанавливается:



- для 5 класса – 90-100 слов.

(При подсчёте слов учитываются как самостоятельные, так и служебные слова).

Контрольный словарный диктант проверяет усвоение слов с непроверяемыми и трудно проверяемыми орфограммами. Он может состоять из следующего количества слов:

- для 5 класса – 15-20.

Диктант, имеющий целью проверку подготовки обучающихся по определенной теме, должен включать основные орфограммы или пунктограммы этой темы, а также обеспечивать выявление прочности ранее приобретенных навыков.

Итоговые диктанты, проводимые в конце четверти и года, проверяют подготовку обучающихся, как правило, по всем изученным темам.

Для контрольных диктантов следует подбирать такие тексты, в которых изучаемые в данной теме орфограммы и пунктограммы были бы представлены 2-3 случаями. Из изученных ранее орфограмм и пунктограмм включаются основные, они должны быть представлены 1-3 случаями. В целом количество проверяемых орфограмм и пунктограмм не должно превышать 12 различных орфограмм и 2-3 пунктограмм в 5 классе.

В текст контрольных диктантов могут включаться только те вновь изученные орфограммы, которые в достаточной мере закреплялись (не менее чем на двух-трёх предыдущих уроках).

В диктантах должно быть: в 5 классе – не более 5 слов.

До конца первого полугодия в 5 классе сохраняется объём текста, рекомендованный для предыдущего класса.

При оценке диктанта исправляются, но не учитываются орфографические и пунктуационные ошибки:

- 1) в переносе слов;
- 2) на правила, которые не включены в школьную программу;
- 3) на еще не изученные правила;

4) в словах с непроверяемыми написаниями, над которыми не проводилась специальная работа;

5) в передаче авторской пунктуации.

Исправляются, но не учитываются опiski, неправильные написания, искажающие звуковой облик слова, например: "рапотает" (вместо работает), "дулпо" (вместо душло), "мемля" (вместо земля).

При оценке диктантов важно также учитывать характер ошибки. Среди ошибок следует выделять негрубые, т.е. не имеющие существенного значения для характеристики грамотности. При подсчёте ошибок две негрубые считаются за одну.

**К негрубым относятся ошибки:**

1) в исключениях из правил;

2) в написании большой буквы в составных собственных наименованиях;

3) в случаях слитного и раздельного написания приставок в наречиях, образованных от существительных с предлогами, правописание которых не регулируется правилами;

4) в случаях слитного и раздельного написания не с прилагательными и причастиями, выступающими в роли сказуемого;

5) в написании *ы* и *и* после приставок;

6) в случаях трудного различия *не* и *ни* (Куда он только не обращался! Куда он ни обращался, никто не мог дать ему ответ. Никто иной не ...; не кто иной, как; ничто иное не, не что иное, как и др.);

7) в собственных именах нерусского происхождения;

8) в случаях, когда вместо одного знака препинания поставлен другой;

9) в пропуске одного из сочетающихся знаков препинания или в нарушении их последовательности.

Необходимо учитывать также повторяемость и однотипность ошибок.

Если ошибка повторяется в одном и том же слове или в корне однокоренных слов, то она считается за одну ошибку.

Однотипными считаются ошибки на одно правило, если условия выбора правильного написания заключены в грамматических (в армии, в роще; колют, борются) и фонетических (пирожок, сверчок) особенностях данного слова.

Не считаются однотипными ошибки на такое правило, в котором для выяснения правильного написания одного слова требуется подобрать другое (однокоренное) слово или его форму (вода - воды, плоты - плот, грустный - грустить, резкий - резок).

Первые три однотипные ошибки считаются за одну, каждая следующая подобная ошибка учитывается как самостоятельная.

**Примечание.** Если в одном слове с непроверяемыми орфограммами допущены 2 ошибки и более, то все они считаются за одну ошибку.

#### **Диктант оценивается одной отметкой**

Отметка «5» выставляется за безошибочную работу, а также при наличии в ней 1 негрубой орфографической, 1 негрубой пунктуационной или 1 негрубой грамматической ошибки.

Отметка «4» выставляется при наличии в диктанте 2 орфографических и 2 пунктуационных, или 1 орфографической и 3 пунктуационных ошибок, или 4 пунктуационных при отсутствии орфографических ошибок. Отметка «4» может выставляться при трёх орфографических ошибках, если среди них есть однотипные. Также допускаются 2 грамматические ошибки.

Отметка «3» выставляется за диктант, в котором допущены 4 орфографические и 4 пунктуационные ошибки, или 3 орфографические и 5 пунктуационных ошибок, или 7 пунктуационных ошибок при отсутствии орфографических ошибок. В 5 классе допускается выставление отметки «3» за диктант при 5 орфографических и 4 пунктуационных ошибках. Отметка «3» может быть поставлена также при наличии 6 орфографических и 6 пунктуационных, если среди тех и других имеются однотипные и негрубые ошибки. Допускается до 4 грамматических ошибок.

Отметка «2» выставляется за диктант, в котором допущено до 7 орфографических и 7 пунктуационных ошибок, или 6 орфографических и 8 пунктуационных ошибок, 5 орфографических и 9 пунктуационных ошибок, 8 орфографических и 6 пунктуационных ошибок. Кроме этого, допущено более 4 грамматических ошибок.

При большем количестве ошибок диктант оценивается баллом «1».

В контрольной работе, состоящей из диктанта и дополнительного (фонетического, лексического, орфографического, грамматического) задания, выставляются две оценки за каждый вид работы.

**При оценке выполнения дополнительных заданий рекомендуется руководствоваться следующим:**

Отметка «5» ставится, если обучающийся выполнил все задания верно;

Отметка «4» ставится, если обучающийся выполнил правильно не менее 3/4 заданий;

Отметка «3» ставится за работу, в которой правильно выполнено не менее половины заданий;

Отметка «2» ставится за работу, в которой не выполнено более половины заданий;

Отметка «1» ставится, если обучающийся не выполнил ни одного задания.

**Примечание.** Орфографические, пунктуационные и грамматические ошибки, допущенные при выполнении дополнительных заданий, учитываются при выведении отметки за диктант.

При оценке контрольного словарного диктанта рекомендуется руководствоваться следующим:

Отметка «5» ставится за диктант, в котором нет ошибок;

Отметка «4» ставится за диктант, в котором обучающийся допустил 1 - 2 ошибки;

Отметка «3» ставится за диктант, в котором допущено 3-4 ошибки;

Отметка «2» ставится за диктант, в котором допущено до 7 ошибок.

При большом количестве ошибок диктант оценивается баллом «1».

Обстоятельства, которые необходимо учитывать при проверке и оценке диктанта:

1. Неверные написания не считаются ошибками. Они исправляются, но не влияют на снижение оценки.

**К неверным написаниям относятся:**

- описка (искажение звукобуквенного состава слова: «чапля» вместо цапля);
- ошибка на правило, не изучаемое в школе;
- ошибка в переносе слова;
- ошибка в авторском написании (в том числе и пунктуационная);
- ошибка в слове с непроверяемым написанием, над которым не проводилась специальная работа.

2. Характер допущенной обучающимся ошибки (грубая или негрубая).

**К негрубым орфографическим относятся ошибки:**

- в исключениях из правил;
- в выборе прописной или строчной буквы в составных собственных наименованиях;
- в случаях слитного или раздельного написания приставок в наречиях, образованных от существительных с предлогами, правописание которых не регулируется правилами;
- в случаях раздельного и слитного написания не с прилагательными и причастиями в роли сказуемого;
- в написании *ы* и *и* после приставок;
- в случаях трудного различения *не* и *ни*;
- в собственных именах нерусского происхождения.

**К негрубым пунктуационным относятся ошибки:**

- в случаях, когда вместо одного знака препинания поставлен другой;

- в пропуске одного из сочетающихся знаков препинания или в нарушении их последовательности;
- при применении правил, уточняющих или ограничивающих действие основного правила (пунктуация при общем второстепенном члене или общем вводном слове, на стыке союзов).

При подсчете ошибок две негрубые ошибки принимаются за одну грубую; одна негрубая ошибка не позволяет снизить оценку на балл. На полях тетради ставится пометка: негруб, или 1/2, т.е. пол-ошибки.

### 3. Повторяющиеся и однотипные ошибки.

Повторяющиеся - это ошибки в одном и том же слове или морфеме, на одно и то же правило (например: выращенный, возраст), а в пунктуации, например, выделение или не выделение причастных оборотов в одинаковой позиции. Такие ошибки замечаются, исправляются, однако три такие ошибки считаются за одну. Однотипные - это ошибки на одно правило, если условия выбора правильного написания заключены в грамматических (в армии, в роши; колятся, борятся) и фонетических (пирожек, сверчек) особенностях данного слова. Первые три однотипных ошибки принято считать за одну, каждая последующая - как самостоятельная. Нельзя считать однотипной ошибкой написание, которое проверяется опорным словом: безударные гласные, сомнительные и непроизносимые согласные, падежные окончания в разных формах и некоторые другие. Если в одном слове с непроверяемыми орфограммами (типа привилегия, интеллигенция) допущены две и более ошибок, то все они считаются за одну.

### **Оценка сочинений и изложений**

Сочинения и изложения – основные формы проверки умения правильно и последовательно излагать мысли, уровня речевой подготовки обучающихся.

Сочинения и изложения в 5 классах проводятся в соответствии с требованиями раздела программы «Развитие навыков связной речи».

Примерный объем текста для подробного изложения:

- в 5 классе – 100-150 слов.

С помощью сочинений и изложений проверяются:

- 1) умение раскрывать тему;
- 2) умение использовать языковые средства в соответствии со стилем, темой и задачей высказывания;
- 3) соблюдение языковых норм и правил правописания.

Любое сочинение и изложение оценивается двумя отметками: первая ставится за содержание и речевое оформление (соблюдение языковых норм и правил выбора стилистических средств), вторая – за соблюдение орфографических, пунктуационных норм и грамматических ошибок.

Обе отметки считаются отметками по русскому языку, за исключением случаев, когда проводится работа, проверяющая знания обучающихся по литературе. В этом случае первая отметка (за содержание и речь) считается отметкой по литературе.

**Содержание сочинения и изложения оценивается по следующим критериям:**

- соответствие работы ученика теме и основной мысли;
- полнота раскрытия темы;
- правильность фактического материала;
- последовательность изложения.

При оценке речевого оформления сочинений и изложений учитывается: разнообразие словаря и грамматического строя речи, стилевое единство и выразительность речи, число языковых ошибок и стилистических недочетов.

Орфографическая и пунктуационная грамотность оценивается по числу допущенных обучающимся ошибок (см. Нормативы для оценки контрольных диктантов).

**Содержание и речевое оформление оценивается по следующим нормативам:**

Балл	Основные критерии оценки	
	Содержание и речь	Грамотность
«5»	<p>1. Содержание работы полностью соответствует теме.</p> <p>2. Фактические ошибки отсутствуют; в изложении сохранено не менее 70% исходного текста.</p> <p>3. Содержание работы излагается последовательно.</p> <p>4. Текст отличается богатством лексики, точностью употребления слов, разнообразием синтаксических конструкций.</p> <p>5. Достигнуты стилевое единство и выразительность текста.</p> <p>6. Допускается 1 недочет в содержании и 1-2 речевых недочета</p>	<p>Допускается 1 негрубая орфографическая или 1 пунктуационная или 1 грамматическая ошибка</p>
«4»	<p>1. Содержание работы в основном соответствует теме, имеются незначительные отклонения от темы.</p> <p>2. Содержание изложения в основном достоверно, но имеются единичные фактические неточности; при этом в работе сохранено не менее 70% исходного текста.</p> <p>3. Имеются незначительные нарушения последовательности в изложении мыслей.</p> <p>4. Лексический и грамматический строй речи достаточно разнообразен.</p> <p>5. Стил работы отличается единством и достаточной выразительностью</p> <p>6. Допускается не более 2 недочетов в содержании и не более 3-4 речевых недочетов</p>	<p>Допускаются:</p> <p>2 орфографические + 2 пунктуационные + 3 грамматические ошибки;</p> <p>1 орфографическая + 3 пунктуационные + 3 грамматические ошибки;</p> <p>0 орфографических + 4 пунктуационные + 3 грамматические ошибки.</p> <p>В любом случае количество грамматических ошибок не должно превышать трех, а орфографических - двух, однако, если из трех орфографических ошибок одна является негрубой, то допускается выставление отметки «4»</p>
«3»	<p>1. Имеются существенные отклонения от заявленной темы.</p> <p>2. Работа достоверна в основном своем содержании, но в ней допущены 3-4 фактические ошибки. Объем изложения составляет менее 70% исходного текста.</p> <p>3. Допущено нарушение последовательности изложения.</p> <p>4. Лексика бедна, употребляемые синтаксические конструкции однообразны.</p> <p>5. Встречается неправильное употребление слов.</p> <p>6. Стил работы не отличается единством, речь недостаточно выразительна.</p> <p>7. Допускается не более 4 недочетов в содержании и 5 речевых недочетов</p>	<p>Допускаются:</p> <p>0 орфографических + 5-7 пунктуационных (с учетом повторяющихся и негрубых);</p> <p>1 орфографическая + 4-7 пунктуационных + 4 грамматические ошибки;</p> <p>2 орфографические + 3-6 пунктуационных + 4 грамматические ошибки;</p> <p>3 орфографические + 5 пунктуационных + 4 грамматические ошибки;</p>



		4 орфографические + 4 пунктуационные + 4 грамматические ошибки
«2»	<p>1. Работа не соответствует заявленной теме. 2. Допущено много фактических неточностей; объем изложения составляет менее 50% исходного текста.</p> <p>3. Нарушена последовательность изложения мыслей во всех частях работы, отсутствует связь между ними. Текст сочинения (изложения) не соответствует заявленному плану.</p> <p>4. Лексика крайне бедна, авторские образные выражения и обороты речи почти отсутствуют. Работа написана короткими однотипными предложениями со слабо выраженной связью между частями, часты случаи неправильного употребления слов.</p> <p>5. Нарушено стилевое единство текста.</p> <p>6. Допущено 6 недочетов в содержании и до 7 речевых недочетов</p>	<p>Допускаются:</p> <p>5 и более грубых орфографических ошибок независимо от количества пунктуационных;</p> <p>8 и более пунктуационных ошибок (с учетом повторяющихся и негрубых) независимо от количества орфографических.</p> <p>Общее количество орфографических и пунктуационных ошибок более 8 при наличии более 5 грамматических</p>
«1»	Допущено более 6 недочетов в содержании и более 7 речевых недочетов	Имеется по 7 и более орфографических, пунктуационных и грамматических ошибок

При оценке сочинения учитывается самостоятельность, оригинальность замысла ученического сочинения, уровень его композиционного и речевого оформления. Наличие оригинального замысла, его хорошая реализация позволяют повысить оценку на 1 балл.

Отличная отметка не выставляется при наличии более 3 исправлений.

При наличии в тексте более 5 поправок (исправлений неверного написания на верное) оценка снижается на 1 балл.

Если объем сочинения в полтора – два раза больше указанного в настоящих «Нормах оценки...», при оценке работ следует исходить из нормативов, увеличенных для отметки «4» на, а для отметки «3» на две единицы. Например, при оценке грамотности «4» ставится при 3 орфографических, 2 пунктуационных и 2 грамматических ошибках или при соотношениях: 2-3-2; 2-2-3; «3» ставится при соотношениях: 6-4-4; 4-6-4; 4-4-6. При выставлении оценки «5» превышение объема сочинения не принимается во внимание.

Первая оценка (за содержание и речь) не может быть положительной, если не раскрыта тема высказывания, хотя по остальным показателям оно написано удовлетворительно.

### **Ошибки и недочеты в сочинениях и изложениях**

Следует различать понятия «ошибка» и «недочет». Ошибка - это нарушение требований к правильности речи, нарушение норм литературного языка. О ней мы говорим «так сказать нельзя». Недочет - это нарушение рекомендаций, связанных с понятием хорошей, коммуникативно-целесообразной речи. Ошибку мы оцениваем с позиции «это неправильно», недочет - с позиции «это хуже, чем могло бы быть сказано или написано». Другими словами, недочет - это скорее не ошибка, а некоторая шероховатость речи.

Речевые недочеты свидетельствуют о том, что школьник не научился подчинять отбор слов и выражений задаче речи. Выбранные им языковые

средства неточно передают мысль или искажают ее, не раскрывают отношения автора к описываемым фактам, не соответствуют стилю изложения. Речевыми недочетами можно считать:

- повторение одного и того же слова;
- однообразие словарных конструкций;
- неудачный порядок слов;
- различного рода стилевые смешения.

#### Ошибки в содержании сочинений и изложений

Ошибки в содержании сочинения или изложения показывают, что ученик не овладел полностью умением составлять программу высказывания; недостаточно знаком с фактическим материалом по теме высказывания; не умеет отбирать сведения так, чтобы раскрыть заявленную тему; не владеет логикой изложения.

#### **Фактические ошибки**

*В изложении* - неточности, искажения текста в обозначении времени, места событий, последовательности действий, причинно-следственных связей.

*В сочинении* - искажение имевших место событий, неточное воспроизведение источников, имен собственных, мест событий, дат.

#### **Логические ошибки:**

- нарушение последовательности в высказывании;
- отсутствие связи между частями сочинения (изложения) и между предложениями;
- неоправданное повторение высказанной ранее мысли;
- раздробление одной микротемы другой микротемой;
- несоразмерность частей высказывания или отсутствие необходимых частей;
- перестановка частей текста (если она не обусловлена заданием к изложению);

-неоправданная подмена лица, от которого ведется повествование. К примеру, повествование ведется сначала от первого, а потом от третьего лица.

### **Речевые ошибки**

К речевым ошибкам относятся ошибки и недочеты в употреблении слов и построении текста. Первые, в свою очередь, делятся на семантические и стилистические.

**К речевым семантическим ошибкам можно отнести следующие нарушения:**

- употребление слова в несвойственном ему значении, например: мокрыми ресницами он шлепал себя по лицу; реки с налипшими на них городами; устав ждать, братик опрокинул подбородок на стол;
- неразличение (смешение) паронимов или синонимов, например: рука болталась, как плетень; учитель не должен потакать прихотям ребенка и идти у него на поводке;
- нарушение лексической сочетаемости, например: «Чичиков постепенно покидает город; пули не свистели над ушами»;
- употребление лишних слов, например: «опустив голову вниз; он впервые познакомился с Таней случайно»;
- пропуск, недостаток нужного слова, например: «Сережа смирно сидит в кресле, закутанный белой простыней, и терпеливо ждет конца (о стрижке)»;
- стилистически неоправданное употребление ряда однокоренных слов, например: характерная черта характера; приближался все ближе и ближе;

**Стилистические ошибки представляют собой следующие нарушения, которые связаны с требованиями к выразительности речи:**

- неоправданное употребление в авторской речи диалектных и просторечных слов, например: «У Кити было два парня: Левин и Вронский»;

- неуместное употребление эмоционально окрашенных слов и конструкций, особенно в авторской речи, например: «Рядом сидит папа (вместо отец) одного из малышей»;

- смешение лексики разных исторических эпох;

- употребление штампов.

#### **Речевые ошибки в построении текста:**

- бедность и однообразие синтаксических конструкций;
- нарушение видовременной соотнесенности глагольных форм, например: «Когда Пугачев выходил из избы и сел в карету, Гринев долго смотрел ему вслед»;

- стилистически неоправданное повторение слов;

- неудачное употребление местоимений для связи предложений или частей текста, приводящее к неясности, двусмысленности речи, например: Иванов закинул удочку, и она клюнула;

- неудачный порядок слов.

#### **Грамматические ошибки**

Грамматические ошибки - это нарушение грамматических норм образования языковых единиц и их структуры.

Анализ грамматических ошибок помогает учителю определить, какими нормами языка (словообразовательными, морфологическими, синтаксическими) не владеет ученик.

#### **Разновидности грамматических ошибок:**

- Словообразовательные, состоящие в неоправданном словосочинительстве или видоизменении слов нормативного языка (например, надсмешка, подчerk, нагинаться, спинжак, беспощадство, публицизм и т.п.). Такие ошибки нельзя воспринимать как орфографические.

- Морфологические, связанные с ненормативным образованием форм слов и употреблением частей речи (писав свои произведения, не думал, что очутюсь в полной темноте; одни англичанины; спортсмены в каноях; ихний улыбающийся ребенок; ложит и т.д.)

- Синтаксические
  - а) Ошибки в структуре словосочетаний, в согласовании и управлении, например: браконьерам, нарушающих закон; жажда к славе;
  - б) Ошибки в структуре простого предложения:
    - нарушение связи между подлежащим и сказуемым, например: солнце села; но не вечно ни юность, ни лето; это было моей единственной книгой в дни войны;
    - нарушение границы предложения, например: «Собаки напали на след зайца. И стали гонять его по вырубке»;
    - разрушение ряда однородных членов, например: «настоящий учитель верен своему делу и никогда не отступать от своих принципов. Почти все вещи в доме большие: шкафы, двери, а еще грузовик и комбайн»;
    - ошибки в предложениях с причастными и деепричастными оборотами, например; причалившая лодка к берегу; На картине «Вратарь» изображен мальчик, широко расставив ноги, упершись руками в колени;
    - местоименное дублирование одного из членов предложения, чаще подлежащего, например: «Кусты, они покрывали берег реки»;
    - пропуски необходимых слов, например: «Владик прибил доску и побежал в волейбол».
  - в) ошибки в структуре сложного предложения:
    - смешение сочинительной и подчинительной связи, например: «Когда ветер усиливается, и кроны деревьев шумят под его порывами»;
    - отрыв придаточного от определяемого слова, например: «Сыновья Тараса только что слезли с коней, которые учились в Киевской бурсе»;
  - г) смешение прямой и косвенной речи;
  - д) разрушение фразеологического оборота без особой стилистической установки, например: «терпеть не могу сидеть сложив руки; хохотала как резаная».

Грамматические ошибки следует отличать от орфографических. Орфографическая ошибка может быть допущена только на письме, ее нельзя

услышать. Грамматическая ошибка не только видима, но и слышима. Простой прием чтения вслух по орфоэпическим правилам помогает разграничить грамматические и орфографические ошибки

### **Оценка обучающих работ**

Обучающие работы (различные упражнения и диктанты неконтрольного характера) оцениваются более строго, чем контрольные работы.

При оценке обучающих работ учитывается:

- 1) степень самостоятельности обучающегося;
- 2) этап обучения;
- 3) объем работы;
- 4) четкость, аккуратность, каллиграфическая правильность письма.

Если возможные ошибки были предупреждены в ходе работы, оценки «5» и «4» ставится только в том случае, когда ученик не допустил ошибок или допустил, но исправил ошибку. При этом выбор одной из оценок при одинаковом уровне грамотности содержания определяется степенью аккуратности записи, подчеркиваний и других особенностей оформления, а также наличием или отсутствием описок. В работе, превышающей по количеству слов объем диктанта для данного класса, для оценки «4» допустимо и 2 исправления.

Первая и вторая работа, как классная, так и домашняя, при закреплении определенного умения или навыка проверяется, но по усмотрению учителя может не оцениваться.

Самостоятельные работы, выполненные без предшествовавшего анализа возможных ошибок, оцениваются по нормам для контрольных работ соответствующего или близкого вида.

### **Критерии оценивания контрольного тестирования**

При оценке выполнения контрольного тестирования, состоящего из 16 заданий, рекомендуется руководствоваться следующим:

Отметка «5» ставится, если ученик выполнил все задания верно.

Отметка «4» ставится, если ученик выполнил правильно не менее 3/4 задания (не менее 12 заданий: 12-15 заданий).

Отметка «3» ставится за работу, в которой правильно выполнено не менее половины заданий (не менее 8 заданий: 8-11 заданий).

Отметка «2» ставится за работу, в которой не выполнено более половины заданий (выполнено 0-7 заданий).

### **Критерии и нормы оценки знаний, умений и навыков обучающихся по литературе**

Формы контроля:

- устные опросы (фронтальные и индивидуальные) имеют целью контроль усвоения знаний и сформированности предметных умений в рамках конкретной темы;
- проверка домашнего задания (пересказ; выразительное чтение, в том числе и наизусть; развернутый ответ на вопрос; анализ эпизода, анализ стихотворения; конспект; сочинение; сообщение на литературную и историко-литературную тему) позволяет контролировать уровень осмысления материала в ходе самостоятельной работы учащихся;
- сочинение (классное и домашнее) – направлено на развитие речи учащихся, выявление степени сформированности культуроведческой, языковой и коммуникативной компетенций;
- контрольное итоговое тестирование нацелено на выявление степени усвоения изученного материала, сформированности навыков анализа художественного текста.

#### **Оценка устных ответов обучающихся с ЗПР**

При оценке ответа обучающегося надо руководствоваться следующими критериями, учитывать:

- 1) полноту и правильность ответа;
- 2) степень осознанности, понимания изученного;
- 3) языковое оформление ответа.



Балл	Степень выполнения обучающимся общих требований к ответу
«5»	1) обучающийся полно излагает изученный материал, дает правильное определение языковых понятий; 2) обнаруживает понимание материала, может обосновать свои суждения, применить знания на практике, привести необходимые примеры не только из учебника, но и самостоятельно составленные; 3) излагает материал последовательно и правильно с точки зрения норм литературного языка.
«4»	Обучающийся дает ответ, удовлетворяющий тем же требованиям, что и для отметки «5», но допускает 1 - 2 ошибки, которые сам же исправляет, и 1 - 2 недочета в последовательности и языковом оформлении излагаемого.
«3»	Обучающийся обнаруживает знание и понимание основных положений данной темы, но: 1) излагает материал неполно и допускает неточности в определении понятий или формулировке правил; 2) не умеет достаточно глубоко и доказательно обосновать свои суждения и привести свои примеры; 3) излагает материал непоследовательно и допускает ошибки в языковом оформлении излагаемого
«2»	Отметка ставится, если обучающийся обнаруживает незнание большей части соответствующего раздела изучаемого материала, допускает ошибки в формулировке определений и правил, искажающие их смысл, беспорядочно и неуверенно излагает материал. Оценка «2» отмечает такие недостатки в подготовке обучающегося, которые являются серьезным препятствием к успешному овладению последующим материалом.

Отметка («5», «4», «3») может ставиться не только за одновременный ответ (когда на проверку подготовки ученика отводится определенное время), но и за рассредоточенный во времени, т.е. за сумму ответов, данных учеником на протяжении урока (выводится поурочный балл), при условии, если в процессе урока не только заслушивались ответы обучающегося, но и осуществлялась проверка его умения применять знания на практике.

## **Нормы оценки письменных работ**

В основу оценки сочинений по литературе должны быть положены следующие главные критерии в пределах программы данного класса:

- правильное понимание темы, глубина и полнота её раскрытия, верная передача фактов, правильное объяснение событий и поведения героев исходя из идейно-тематического содержания произведения, доказательность основных положений, привлечение материала, важного и существенного для раскрытия темы, умение делать выводы и обобщения, точность в цитатах и умение включать их в текст сочинения;

- наличие плана в обучающих сочинениях;

-соразмерность частей сочинения, логичность связей и переходов между ними;

-точность и богатство лексики, умение пользоваться изобразительными средствами языка.

Отметка «5» ставится за письменную работу:

- глубоко и аргументированно раскрывающую тему, свидетельствующую об отличном знании текста произведения и других материалов, необходимых для её раскрытия, об умении целенаправленно анализировать материал, делать выводы и обобщения;

- стройную по композиции, логичную и последовательную в изложении мыслей;

-написанную правильным литературным языком и стилистически соответствующее содержанию.

Допускается незначительная неточность в содержании, один-два речевых недочёта.

Отметка «4» ставится за письменную работу:

- достаточно полно и убедительно раскрывающую тему, обнаруживающую хорошее знание литературного материала и других источников по теме сочинения и умение пользоваться ими для обоснования своих мыслей, а также делать выводы и обобщения;

- логичное и последовательное изложение содержания;
- написанную правильным литературным языком, стилистически соответствующее содержанию.

Допускаются две-три неточности в содержании, незначительные отклонения от темы, а также не более трёх-четырёх речевых недочётов.

Отметка «3» ставится за письменную работу, в которой:

- в главном и основном раскрывается тема, в целом дан верный, но односторонний или недостаточно полный ответ на тему, допущены отклонения от неё или отдельные ошибки в изложении фактического материала; обнаруживается недостаточное умение делать выводы и обобщения;

- материал излагается достаточно логично, но имеются отдельные нарушения в последовательности выражения мыслей;

- обнаруживается владение основами письменной речи;

В работе имеется не более четырёх недочётов в содержании и пяти речевых недочётов.

Отметка «2» ставится за письменную работу, которая:

- не раскрывает тему, не соответствует плану, свидетельствует о поверхностном знании текста произведения, состоит из путаного пересказа отдельных событий, без выводов и обобщений, или из общих положений, не опирающихся на текст;

- характеризуется случайным расположением материала, отсутствием связи между частями;

- отличается бедностью словаря, наличием грубых речевых ошибок.

Отметка «1» ставится за сочинение:

- совершенно не раскрывающее тему, свидетельствующее о полном незнании текста произведения и неумении излагать свои мысли;

- содержащее большее число ошибок, чем это установлено для отметки «2».

Как видно, отметка «1» является составляющей в пятибалльной системе оценивания знаний, но она носит в основном воспитывающий характер и используется в текущем контроле.

### **Критерии оценивания контрольного тестирования**

При оценке выполнения контрольного тестирования, состоящего из 16 заданий, рекомендуется руководствоваться следующим:

Отметка «5» ставится, если ученик выполнил все задания верно.

Отметка «4» ставится, если ученик выполнил правильно не менее 3/4 задания (не менее 12 заданий: 12-15 заданий).

Отметка «3» ставится за работу, в которой правильно выполнено не менее половины заданий (не менее 8 заданий: 8-11 заданий).

Отметка «2» ставится за работу, в которой не выполнено более половины заданий (выполнено 0-7 заданий).

### **Критерии и нормы оценки знаний, умений и навыков обучающихся по математике**

#### **Оценка письменных контрольных работ**

1. Ответ оценивается отметкой «5», если:

- работа выполнена полностью;
- в логических рассуждениях и обосновании решения нет пробелов и ошибок;
- в решении нет математических ошибок (возможна одна неточность, описка, которая не является следствием незнания или непонимания учебного материала).

2. Отметка «4» ставится в следующих случаях:

- работа выполнена полностью, но обоснования шагов решения недостаточны (если умение обосновывать рассуждения не являлось специальным объектом проверки);
- допущены одна ошибка или есть два – три недочёта в выкладках, рисунках, чертежах или графиках (если эти виды работ не являлись специальным объектом проверки).

3. Отметка «3» ставится, если:

- допущено более одной ошибки или более двух – трех недочетов в выкладках, чертежах или графиках, но обучающийся обладает обязательными умениями по проверяемой теме.

4. Отметка «2» ставится, если:

- допущены существенные ошибки, показавшие, что обучающийся не обладает обязательными умениями по данной теме в полной мере.

Оценка устных ответов

1. Ответ оценивается отметкой «5», если обучающийся:

- полно раскрыл содержание материала в объеме, предусмотренном программой и учебником;

- изложил материал грамотным языком, точно используя математическую терминологию и символику, в определенной логической последовательности;

- правильно выполнил рисунки, чертежи, графики, сопутствующие ответу;

- показал умение иллюстрировать теорию конкретными примерами, применять ее в новой ситуации при выполнении практического задания;

- продемонстрировал знание теории ранее изученных сопутствующих тем, сформированность и устойчивость используемых при ответе умений и навыков;

- отвечал самостоятельно, без наводящих вопросов учителя;

- возможны одна – две неточности при освещении второстепенных вопросов или в выкладках, которые обучающийся легко исправил после замечания учителя.

2. Ответ оценивается отметкой «4», если удовлетворяет в основном требованиям на оценку «5», но при этом имеет один из недостатков:

- в изложении допущены небольшие пробелы, не исказившее математическое содержание ответа;

- допущены один – два недочета при освещении основного содержания ответа, исправленные после замечания учителя;

- допущены ошибка или более двух недочетов при освещении второстепенных вопросов или в выкладках, легко исправленные после замечания учителя.

3. Отметка «3» ставится в следующих случаях:

- неполно раскрыто содержание материала (содержание изложено фрагментарно, не всегда последовательно), но показано общее понимание вопроса и продемонстрированы умения, достаточные для усвоения программного материала (определены «Требованиями к математической подготовке обучающихся» в настоящей программе по математике);

- имелись затруднения или допущены ошибки в определении математической терминологии, чертежах, выкладках, исправленные после нескольких наводящих вопросов учителя;

- обучающийся не справился с применением теории в новой ситуации при выполнении практического задания, но выполнил задания обязательного уровня сложности по данной теме;

- при достаточном знании теоретического материала выявлена недостаточная сформированность основных умений и навыков.

4. Отметка «2» ставится в следующих случаях:

- не раскрыто основное содержание учебного материала;

- обнаружено незнание учеником большей или наиболее важной части учебного материала;

- допущены ошибки в определении понятий, при использовании математической терминологии, в рисунках, чертежах или графиках, в выкладках, которые не исправлены после нескольких наводящих вопросов учителя.

### **Общая классификация ошибок**

При оценке знаний, умений и навыков обучающихся следует учитывать все ошибки (грубые и негрубые) и недочёты.

### **Грубыми считаются ошибки:**

- незнание определения основных понятий, законов, правил, основных положений теории, незнание формул, общепринятых символов обозначений величин, единиц их измерения;
- незнание наименований единиц измерения;
- неумение выделить в ответе главное;
- неумение применять знания, алгоритмы для решения задач;
- неумение делать выводы и обобщения;
- неумение читать и строить графики;
- неумение пользоваться первоисточниками, учебником и справочниками;
- потеря корня или сохранение постороннего корня;
- отбрасывание без объяснений одного из них;
- равнозначные им ошибки;
- вычислительные ошибки, если они не являются опиской;
- логические ошибки.

### **К негрубым ошибкам следует отнести:**

- неточность формулировок, определений, понятий, теорий, вызванная неполнотой охвата основных признаков определяемого понятия или заменой одного - двух из этих признаков второстепенными;
- неточность графика;
- нерациональный метод решения задачи или недостаточно продуманный план ответа (нарушение логики, подмена отдельных основных вопросов второстепенными);
- нерациональные методы работы со справочной и другой литературой;
- неумение решать задачи, выполнять задания в общем виде.

### **Недочетами являются:**

- нерациональные приемы вычислений и преобразований;
- небрежное выполнение записей, чертежей, схем, графиков.

## **Критерии и нормы оценки знаний, умений и навыков обучающихся по информатике**

### **Оценка практических работ**

Отметка «5» ставится:

- работа выполнена в полном объеме с соблюдением необходимой последовательности действий;
- работа проведена в условиях, обеспечивающих получение правильных результатов и выводов;
- соблюдены правила техники безопасности;
- в ответе правильно и аккуратно выполнены все записи, таблицы, рисунки, чертежи, графики, вычисления;
- правильно выполнен анализ ошибок.

Отметка «4» ставится:

- выполнены требования к оценке 5, но допущены 2-3 недочета, не более одной ошибки и одного недочета.

Отметка «3» ставится:

- работа выполнена не полностью, но объем выполненной части таков, что позволяет получить правильные результаты и выводы;
- в ходе проведения работы были допущены ошибки.

Отметка «2» ставится:

- работа выполнена не полностью и объем выполненной работы не позволяет сделать правильных выводов;
- работа проводилась неправильно.

Отметка «1» ставится, когда обучающийся совсем не выполнил работу.

### **Оценка устных ответов**

Отметка «5» ставится, когда обучающийся:

- правильно понимает сущность вопроса, дает точное определение и истолкование основных понятий;
- правильно анализирует условие задачи, строит алгоритм и записывает программу;



- строит ответ по собственному плану, сопровождает ответ новыми примерами, умеет применить знания в новой ситуации;

- может установить связь между изучаемым и ранее изученным материалом из курса информатики, а также с материалом, усвоенным при изучении других предметов.

Отметка «4» ставится:

- ответ обучающегося удовлетворяет основным требованиям к ответу на оценку 5, но дан без использования собственного плана, новых примеров, без применения знаний в новой ситуации, без использования связей с ранее изученным материалом и материалом, усвоенным при изучении других предметов;

- обучающийся допустил одну ошибку или не более двух недочетов и может их исправить самостоятельно или с небольшой помощью учителя.

Отметка «3» ставится, когда обучающийся:

- правильно понимает сущность вопроса, но в ответе имеются отдельные пробелы в усвоении вопросов курса информатики, не препятствующие дальнейшему усвоению программного материала;

- умеет применять полученные знания при решении простых задач по готовому алгоритму;

- допустил не более одной грубой ошибки и двух недочетов, не более одной грубой и одной негрубой ошибки, не более двух-трех негрубых ошибок, одной негрубой ошибки и трех недочетов;

- допустил четыре-пять недочетов.

Отметка «2» ставится, когда обучающийся не овладел основными знаниями и умениями в соответствии с требованиями программы и допустил больше ошибок и недочетов, чем необходимо для оценки «3».

Отметка «1» ставится, когда обучающийся совсем не выполнил работу.

### **Оценка тестовых работ**

Отметка «5» ставится, когда обучающийся:

-выполнил работу в полном объеме с соблюдением необходимой последовательности действий;

- допустил не более 2% неверных ответов.

Отметка «4» ставится:

- выполнены требования к отметке «5», но допущены ошибки (не более 20% ответов от общего количества заданий).

Отметка «3» ставится, когда обучающийся:

-выполнил работу в полном объеме, неверные ответы составляют от 20% до 50% ответов от общего числа заданий;

- работа выполнена не полностью, но объем выполненной части таков, что позволяет получить оценку.

Отметка «2» ставится:

- работа, выполнена полностью, но количество правильных ответов не превышает 50% от общего числа заданий;

- работа выполнена не полностью и объем выполненной работы не превышает 50% от общего числа заданий.

Отметка «1» ставится, когда обучающийся совсем не выполнил работу.

### **Перечень ошибок**

#### ***Грубые ошибки***

1. Незнание определений основных понятий, правил, основных положений теории, приёмов составления алгоритмов.

2. Неумение выделять в ответе главное.

3. Неумение применять знания для решения задач и объяснения блок-схем алгоритмов, неправильно сформулированные вопросы задачи или неверное объяснение хода её решения, незнание приёмов решения задач, аналогичных ранее решённых в классе; ошибки, показывающие неправильное понимание условия задачи или неправильное истолкование решения, не верное применение операторов в программах, их незнание.

4. Неумение читать программы, алгоритмы, блок-схемы.

5. Неумение подготовить к работе ЭВМ, запустить программу, отладить её, получить результаты и объяснить их.

6. Небрежное отношение к ЭВМ.

7. Нарушение требований правил безопасного труда при работе на ЭВМ.

### ***Негрубые ошибки***

1. Неточность формулировок, определений, понятий, вызванные неполнотой охвата основных признаков определяемого понятия; ошибки синтаксического характера.

2. Пропуск или неточное написание тестов в операторах ввода-вывода.

3. Нерациональный выбор решения задачи.

### ***Недочёты***

1. Нерациональные записи в алгоритмах, преобразований и решений задач.

2. Арифметические ошибки в вычислениях, если эти ошибки грубо не искажают реальность полученного результата.

3. Отдельные погрешности в формулировке вопроса или ответа.

4. Небрежное выполнение записей, чертежей, схем, графиков.

5. Орфографические и пунктуационные ошибки.

## **Критерии и нормы оценки знаний, умений и навыков**

### **обучающихся по иностранному языку**

#### ***Критерии оценки устных развернутых ответов***

Устные ответы оцениваются по пяти критериям:

1. Содержание (соблюдение объема высказывания, соответствие теме, отражение всех аспектов, указанных в задании, стилевое оформление речи, аргументация, соблюдение норм вежливости).

2. Взаимодействие с собеседником (умение логично и связно вести беседу, соблюдать очередность при обмене репликами, давать аргументированные и развернутые ответы на вопросы собеседника, умение

начать и поддерживать беседу, а также восстановить ее в случае сбоя: переспрос, уточнение).

3. Лексика (словарный запас соответствует поставленной задаче и требованиям данного года обучения языку).

4. Грамматика (использование разнообразных грамматических конструкций в соответствии с поставленной задачей и требованиям данного года обучения языку).

5. Произношение (правильное произнесение звуков изучаемого языка, правильная постановка ударения в словах, а также соблюдение правильной интонации в предложениях).

Отметка	Содержание	Коммуникативное взаимодействие	Лексика	Грамматика	Произношение
«5»	Соблюден объем высказывания. Высказывание соответствует теме; отражены все аспекты, указанные в задании, стилевое оформление речи соответствует типу задания, аргументация на уровне, нормы вежливости соблюдены.	Адекватная естественная реакция на реплики собеседника. Проявляется речевая инициатива для решения поставленных коммуникативных задач.	Лексика адекватна поставленной задаче и требованиям данного года обучения языку.	Использованы разные грамматические конструкции в соответствии с задачей и требованиям данного года обучения языку.  Редкие грамматические ошибки не мешают коммуникации.	Речь звучит в естественном темпе, нет грубых фонетических ошибок.
«4»	Не полный объем высказывания. Высказывание соответствует теме; не отражены некоторые аспекты, указанные в задании, стилевое оформление речи соответствует типу задания, аргументация не всегда на соответствующем уровне, но нормы вежливости соблюдены.	Коммуникация немного затруднена.	Лексические ошибки незначительно влияют на восприятие речи обучающегося.	Грамматические незначительно влияют на восприятие речи обучающегося.	Речь иногда неоправданно паузирована. В отдельных словах допускаются фонетические ошибки (замена, английских фонем сходными русскими).  Общая интонация обусловлена влиянием родного языка.
«3»	Незначительный объем высказывания,	Коммуникация существенно затруднена, учащийся	Обучающийся делает большое	Обучающийся делает большое количество	Речь воспринимается с трудом из-за

	которое не в полной мере соответствует теме; не отражены некоторые аспекты, указанные в задании, стилевое оформление речи не в полной мере соответствует типу задания, аргументация не на соответствующем уровне, нормы вежливости не соблюдены.	не проявляет речевой инициативы.	количество грубых лексических ошибок.	грубых грамматических ошибок.	большого количества фонетических ошибок. Интонация обусловлена влиянием родного языка.
--	--	----------------------------------	---------------------------------------	-------------------------------	--

### Критерии оценивания письменных работ

За письменные работы (контрольные работы, тестовые работы, словарные диктанты) отметка вычисляется исходя из процента правильных ответов:

Виды работ	Отметка «3»	Отметка «4»	Отметка «5»
Контрольные работы	От 50% до 69%	От 70% до 90%	От 91% до 100%
тестовые работы, словарные диктанты	От 60% до 74%	От 75% до 94%	От 95% до 100%

**Творческие письменные работы** (письма, разные виды сочинений, эссе, проектные работы, в т.ч. в группах) оцениваются по пяти критериям:

1.Содержание (соблюдение объема работы, соответствие теме, отражены ли все указанные в задании аспекты, стилевое оформление речи соответствует типу задания, аргументация на соответствующем уровне, соблюдение норм вежливости).

2.Организация работы (логичность высказывания, использование средств логической связи на соответствующем уровне, соблюдение формата высказывания и деление текста на абзацы).

3.Лексика (словарный запас соответствует поставленной задаче и требованиям данного года обучения языку).

4.Грамматика (использование разнообразных грамматических конструкций в соответствии с поставленной задачей и требованиям данного года обучения языку);

5.Орфография и пунктуация (отсутствие орфографических ошибок, соблюдение главных правил пунктуации: предложения начинаются с заглавной буквы, в конце предложения стоит точка, вопросительный или восклицательный знак, а также соблюдение основных правил расстановки запятых).

### Критерии оценки творческих письменных работ

Отметка	Критерии оценки
«5»	<p><b>1.Содержание:</b> коммуникативная задача решена полностью.</p> <p><b>2.Организация работы:</b> высказывание логично, использованы средства логической связи, соблюден формат высказывания и текст поделен на абзацы.</p> <p><b>3. Лексика:</b> лексика соответствует поставленной задаче и требованиям данного года обучения.</p> <p><b>4. Грамматика:</b> использованы разнообразные грамматические конструкции в соответствии с поставленной задачей и требованиям данного года обучения языку, грамматические ошибки либо отсутствуют, либо не препятствуют решению коммуникативной задачи.</p> <p><b>5. Орфография и пунктуация:</b> орфографические ошибки отсутствуют, соблюдены правила пунктуации: предложения начинаются с заглавной буквы, в конце предложения стоит точка, вопросительный или восклицательный знак, а также соблюдены основные правила расстановки запятых.</p>
«4»	<p><b>1.Содержание:</b> коммуникативная задача решена полностью.</p> <p><b>2.Организация работы:</b> высказывание логично, использованы средства логической связи, соблюден формат высказывания и текст поделен на абзацы.</p> <p><b>3. Лексика:</b> лексика соответствует поставленной задаче и требованиям данного года обучения. Но имеются незначительные ошибки.</p> <p><b>4.Грамматика:</b> использованы разнообразные грамматические конструкции в соответствии с поставленной задачей и требованиям данного года обучения языку, грамматические ошибки незначительно препятствуют решению коммуникативной задачи.</p> <p><b>5. Орфография и пунктуация:</b> незначительные орфографические ошибки, соблюдены правила пунктуации: предложения начинаются с заглавной буквы, в конце предложения стоит точка, вопросительный или восклицательный знак, а также соблюдены основные правила расстановки запятых.</p>
«3»	<p><b>1.Содержание:</b> Коммуникативная задача решена,</p> <p><b>2.Организация работы:</b> высказывание нелогично, неадекватно использованы средства логической связи, текст неправильно поделен на абзацы, но формат высказывания соблюден.</p> <p><b>3. Лексика:</b> местами неадекватное употребление лексики.</p> <p><b>4.Грамматика:</b> имеются грубые грамматические ошибки.</p> <p><b>5. Орфография и пунктуация :</b> незначительные орфографические ошибки, не всегда соблюдены правила пунктуации: не все предложения начинаются с</p>

	заглавной буквы, в конце не всех предложений стоит точка, вопросительный или восклицательный знак, а также не соблюдены основные правила расстановки запятых.
«2»	<p><b>1.Содержание:</b> Коммуникативная задача не решена.</p> <p><b>2.Организация работы:</b> высказывание нелогично, не использованы средства логической связи, не соблюден формат высказывания, текст не поделен на абзацы.</p> <p><b>3. Лексика:</b> большое количество лексических ошибок.</p> <p><b>4.Грамматика:</b> большое количество грамматических ошибок.</p> <p><b>5. Орфография и пунктуация :</b> значительные орфографические ошибки, не соблюдены правила пунктуации: не все предложения начинаются с заглавной буквы, в конце не всех предложений стоит точка, вопросительный или восклицательный знак, а также не соблюдены основные правила расстановки запятых.</p>

### **Критерии и нормы оценки знаний, умений и навыков обучающихся по истории и обществознанию**

#### ***Оценка устного ответа***

Отметка «5» ставится, если:

- полно раскрыто содержание материала в объеме программы и учебника;
- четко и правильно даны определения и раскрыто содержание понятий, верно использованы термины;
- для доказательства использованы различные умения, сделаны выводы из наблюдений и опытов.

Отметка «4» ставится, если:

- раскрыто содержание материала, даны неполные определения понятий;
- ответ самостоятельный, с наводящими вопросами;
- допущены незначительные нарушения последовательности изложения, небольшие неточности при использовании терминов или в выводах и обобщениях из наблюдений и опытов.

Отметка «3» ставится, если:

- основное содержание учебного материала усвоено, но изложено фрагментарно, не всегда последовательно;
- определение понятий недостаточно четкие;

- не использованы выводы и обобщения из ранее изученного материала, допущены ошибки при их изложении;
- допущены ошибки и неточности в использовании терминологии и при определении понятий

Отметка «2» ставится, если:

- основное содержание учебного материала не раскрыто;
- не даны ответы на вспомогательные вопросы учителя;
- допущены грубые ошибки в определении понятий, при использовании терминологии.

### **Критерии оценки качества выполнения письменных работ**

Отметка «5»

Работа выполнена в полном объеме с соблюдением необходимой последовательности. Обучающиеся работают полностью самостоятельно: подбирают необходимые для выполнения предлагаемых работ источники знаний, показывают необходимые для проведения практической работы теоретические знания, практические умения и навыки.

Работа оформляется аккуратно, в наиболее оптимальной для фиксации результатов форме.

Отметка «4»

Практическая или самостоятельная работа выполняется обучающимися в полном объеме и самостоятельно. Допускаются отклонения от необходимой последовательности выполнения, не влияющие на правильность конечного результата.

Обучающиеся используют указанные учителем источники знаний, включая страницы учебника, иллюстрации к учебнику, исторические документы и карты. Работа показывает знание обучающихся основного теоретического материала и овладение умениями, необходимыми для самостоятельного выполнения работы.

Допускаются неточности, 1-2 не критичные ошибки и небрежность в оформлении результатов работы.



### Отметка «3»

Работа выполняется и оформляется обучающимися при помощи учителя или хорошо подготовленных и уже выполнивших на «отлично» данную работу обучающихся. На выполнение работы затрачивается много времени. Обучающиеся показывают знания теоретического материала, но испытывают затруднение при самостоятельной работе с иллюстрациями к учебнику, историческими документами и картами.

Допускаются неточности, 1 серьезная ошибка, 2-3 не критичные ошибки и небрежность в оформлении результатов работы.

### Отметка «2»

Работа не выполнена или выполнена не полностью при допущенных ошибках. Допущено более 1 серьезной ошибки, раскрывающих непонимание обучающимися материала. При проведении тестирования – допущено более 50% неверных ответов.

## **Критерии и нормы оценки знаний, умений и навыков обучающихся по биологии**

### *Общедидактические*

Отметка «5» ставится в случае:

1. Знания, понимания, глубины усвоения обучающимися всего объёма программного материала.

2. Умения выделять главные положения в изученном материале, на основании фактов и примеров обобщать, делать выводы, устанавливать межпредметные и внутрипредметные связи, творчески применять полученные знания в незнакомой ситуации.

3. Отсутствия ошибок и недочётов при воспроизведении изученного материала, при устных ответах устранения отдельных неточностей с помощью дополнительных вопросов учителя, соблюдения культуры письменной и устной речи, правил оформления письменных работ.

Отметка «4» ставится в случае:

1. Знания всего изученного программного материала.

2. Умения выделять главные положения в изученном материале, на основании фактов и примеров обобщать, делать выводы, устанавливать внутрипредметные связи, применять полученные знания на практике.

3. Допущения незначительных (негрубых) ошибок, недочётов при воспроизведении изученного материала; соблюдения основных правил культуры письменной и устной речи, правил оформления письменных работ.

Отметка «3» ставится в случае:

1. Знания и усвоения материала на уровне минимальных требований программы, затруднения при самостоятельном воспроизведении, возникновения необходимости незначительной помощи преподавателя.

2. Умения работать на уровне воспроизведения, затруднения при ответах на видоизменённые вопросы.

3. Наличие грубой ошибки, нескольких грубых ошибок при воспроизведении изученного материала; незначительного несоблюдения основных правил культуры письменной и устной речи, правил оформления письменных работ.

Отметка «2» ставится в случае:

1. Знания и усвоения материала на уровне ниже минимальных требований программы; наличия отдельных представлений об изученном материале.

2. Отсутствия умения работать на уровне воспроизведения, затруднения при ответах на стандартные вопросы.

3. Наличие нескольких грубых ошибок, большого числа негрубых при воспроизведении изученного материала, значительного несоблюдения основных правил культуры письменной и устной речи, правил оформления письменных работ.

**Критерии и нормы оценки знаний и умений обучающихся за устный ответ по биологии**

Отметка «5» ставится, если обучающийся:

1. Показывает глубокое и полное знание и понимание всего программного материала; полное понимание сущности рассматриваемых понятий, явлений и закономерностей, теорий, взаимосвязей.

2. Умеет составить полный и правильный ответ на основе изученного материала; выделять главные положения, самостоятельно подтверждать ответ конкретными примерами, фактами; самостоятельно и аргументировано делать анализ, обобщения, выводы; устанавливать межпредметные связи (на основе ранее приобретённых знаний) и внутрипредметные связи, творчески применять полученные знания в незнакомой ситуации; последовательно, чётко, связно, обоснованно и безошибочно излагать учебный материал. Умеет составлять ответ в логической последовательности с использованием принятой терминологии; делать собственные выводы; формулировать точное определение и истолкование основных понятий, законов, теорий. Может при ответе не повторять дословно текст учебника; излагать материал литературным языком; правильно и обстоятельно отвечать на дополнительные вопросы учителя; самостоятельно и рационально использовать наглядные пособия, справочные материалы, учебник, дополнительную литературу, первоисточники; применять систему условных обозначений при ведении записей, сопровождающих ответ; использовать для доказательства выводов из наблюдений и опытов.

3. Самостоятельно, уверенно и безошибочно применяет полученные знания в решении проблем на творческом уровне; допускает не более одного недочёта, который легко исправляет по требованию учителя; имеет необходимые навыки работы с приборами, чертежами, схемами, графиками, картами, сопутствующими ответу; записи, сопровождающие ответ, соответствуют требованиям.

Отметка «4» ставится, если обучающийся:

1. Показывает знания всего изученного программного материала. Даёт полный и правильный ответ на основе изученных теорий; допускает незначительные ошибки и недочёты при воспроизведении изученного

материала, небольшие неточности при использовании научных терминов или в выводах, обобщениях из наблюдений. Материал излагает в определённой логической последовательности, при этом допускает одну негрубую ошибку или не более двух недочётов, которые может исправить самостоятельно при требовании или небольшой помощи преподавателя; подтверждает ответ конкретными примерами; правильно отвечает на дополнительные вопросы учителя.

2. Умеет самостоятельно выделять главные положения в изученном материале; на основании фактов и примеров обобщать, делать выводы. Устанавливать внутрисубъектные связи. Может применять полученные знания на практике в видоизменённой ситуации, соблюдать основные правила культуры устной речи; использовать при ответе научные термины.

3. Не обладает достаточным навыком работы со справочной литературой, учебником, первоисточником (правильно ориентируется, но работает медленно).

Отметка «3» ставится, если обучающийся:

1. Усваивает основное содержание учебного материала, но имеет пробелы, не препятствующие дальнейшему усвоению программного материала.

2. Излагает материал не систематизировано, фрагментарно, не всегда последовательно; показывает недостаточную сформированность отдельных знаний и умений; слабо аргументирует выводы и обобщения, допускает ошибки при их формулировке; не использует в качестве доказательства выводы и обобщения из наблюдений, опытов или допускает ошибки при их изложении; даёт нечёткие определения понятий.

3. Испытывает затруднения в применении знаний, необходимых для решения задач различных типов, практических заданий; при объяснении конкретных явлений на основе теорий и законов; отвечает неполно на вопросы учителя или воспроизводит содержание текста учебника, но

недостаточно понимает отдельные положения, имеющие важное значение в этом тексте, допуская одну-две грубые ошибки.

Отметка «2» ставится, если обучающийся:

1. Не усваивает и не раскрывает основное содержание материала; не знает или не понимает значительную часть программного материала в пределах поставленных вопросов; не делает выводов и обобщений.

2. Имеет слабо сформированные и неполные знания, не умеет применять их при решении конкретных вопросов, задач, заданий по образцу.

3. При ответе на один вопрос допускает более двух грубых ошибок, которые не может исправить даже при помощи учителя.

**Критерии и нормы оценки знаний и умений обучающихся за самостоятельные, письменные работы по биологии**

Отметка «5» ставится, если обучающийся:

1. Выполняет работу без ошибок и /или/ допускает не более одного недочёта.

2. Соблюдает культуру письменной речи; правила оформления письменных работ.

Отметка «4» ставится, если обучающийся:

1. Выполняет письменную работу полностью, но допускает в ней не более одной негрубой ошибки и одного недочёта и /или/ не более двух недочётов.

2. Соблюдает культуру письменной речи, правила оформления письменных работ, но допускает небольшие поправки при ведении записей.

Отметка «3» ставится, если обучающийся:

1. Правильно выполняет не менее половины работы.

2. Допускает не более двух грубых ошибок, или не более одной грубой, одной негрубой ошибки и одного недочёта, или не более трёх негрубых ошибок, или одной негрубой ошибки и трёх недочётов, или при отсутствии ошибок, но при наличии пяти недочётов.

3. Допускает незначительное несоблюдение основных норм культуры письменной речи, правил оформления письменных работ.

Отметка «2» ставится, если обучающийся:

1. Правильно выполняет менее половины письменной работы.
2. Допускает число ошибок и недочётов, превосходящее норму, при которой может быть выставлена отметка «3».

3. Допускает значительное несоблюдение основных норм культуры письменной речи, правил оформления письменных работ.

**Примечание.** Учитель имеет право поставить обучающемуся оценку выше той, которая предусмотрена нормами, если им работа выполнена в оригинальном варианте. — оценки с анализом работ доводятся до сведения обучающихся, как правило, на последующем уроке; предусматривается работа над ошибками и устранение пробелов в знаниях и умениях учеников.

### **Критерии и нормы оценки знаний и умений обучающихся за практические и лабораторные работы по биологии**

Отметка «5» ставится, если:

1. Правильной самостоятельно определяет цель данных работ; выполняет работу в полном объёме с соблюдением необходимой последовательности проведения опытов, измерений.

2. Самостоятельно, рационально выбирает и готовит для выполнения работ необходимое оборудование; проводит данные работы в условиях, обеспечивающих получение наиболее точных результатов.

3. Грамотно, логично описывает ход практических (лабораторных) работ, правильно формулирует выводы; точно и аккуратно выполняет все записи, таблицы, рисунки, чертежи, графики, вычисления.

4. Проявляет организационно-трудовые умения: поддерживает чистоту рабочего места, порядок на столе, экономно расходует материалы; соблюдает правила техники безопасности при выполнении работ.

Отметка «4» ставится, если обучающийся:

1. Выполняет практическую (лабораторную) работу полностью в соответствии с требованиями при оценивании результатов на «5», но допускает в вычислениях, измерениях два — три недочёта или одну негрубую ошибку и один недочёт.

2. При оформлении работ допускает неточности в описании хода действий; делает неполные выводы при обобщении.

Отметка «3» ставится, если обучающийся:

1. Правильно выполняет работу не менее, чем на 50%, однако объём выполненной части таков, что позволяет получить верные результаты и сделать выводы по основным, принципиальным важным задачам работы.

2. Подбирает оборудование, материал, начинает работу с помощью учителя; или в ходе проведения измерений, вычислений, наблюдений допускает ошибки, неточно формулирует выводы, обобщения.

3. Проводит работу в нерациональных условиях, что приводит к получению результатов с большими погрешностями; или в отчёте допускает в общей сложности не более двух ошибок (в записях чисел, результатов измерений, вычислений, составлении графиков, таблиц, схем и т.д.), не имеющих для данной работы принципиального значения, но повлиявших на результат выполнения.

4. Допускает грубую ошибку в ходе выполнения работы: в объяснении, в оформлении, в соблюдении правил техники безопасности, которую обучающийся исправляет по требованию учителя.

Отметка «2» ставится, если обучающийся:

1. Не определяет самостоятельно цель работы, не может без помощи учителя подготовить соответствующее оборудование; выполняет работу не полностью, и объём выполненной части не позволяет сделать правильные выводы.

2. Допускает две и более грубые ошибки в ходе работ, которые не может исправить по требованию педагога; или производит измерения, вычисления, наблюдения неверно.

## **Критерии и нормы оценки знаний и умений обучающихся за наблюдением объектов**

Отметка «5» ставится, если обучающийся:

1. Правильно проводит наблюдение по заданию учителя.
2. Выделяет существенные признаки у наблюдаемого объекта, процесса.
3. Грамотно, логично оформляет результаты своих наблюдений, делает обобщения, выводы.

Отметка «4» ставится, если обучающийся:

1. Правильно проводит наблюдение по заданию учителя.
2. Допускает неточности в ходе наблюдений: при выделении существенных признаков у наблюдаемого объекта, процесса называет второстепенные.
3. Небрежно или неточно оформляет результаты наблюдений.

Отметка «3» ставится, если обучающийся:

1. Допускает одну-две грубые ошибки или неточности в проведении наблюдений по заданию учителя.
2. При выделении существенных признаков у наблюдаемого объекта, процесса называет лишь некоторые из них.
3. Допускает одну-две грубые ошибки в оформлении результатов, наблюдений и выводов.

Отметка «2» ставится, если обучающийся:

1. Допускает три-четыре грубые ошибки в проведении наблюдений по заданию учителя.
2. Неправильно выделяет признаки наблюдаемого объекта, процесса.
3. Допускает три-четыре грубые ошибки в оформлении результатов наблюдений и выводов.

### **Общая классификация ошибок**

При оценке знаний, умений, навыков следует учитывать все ошибки (грубые и негрубые), недочёты в соответствии с возрастом учащихся.



*Грубыми считаются ошибки:*

- незнание определения основных понятий, законов, правил, основных положений, теории, незнание формул, общепринятых символов обозначений величин, единиц их измерения, наименований этих единиц;
- неумение выделить в ответе главное; обобщить результаты изучения;
- неумение применить знания для решения задач, объяснения явления;
- неумение читать и строить графики, принципиальные схемы;
- неумение подготовить установку или лабораторное оборудование, провести опыт, наблюдение, сделать необходимые расчёты или использовать полученные данные для выводов;
- неумение пользоваться первоисточниками, учебником, справочником;
- нарушение техники безопасности, небрежное отношение к оборудованию, приборам, материалам.

*К негрубым относятся ошибки:*

- неточность формулировок, определений, понятий, законов, теорий, вызванная неполнотой охвата основных признаков определяемого понятия или заменой 1 — 3 из этих признаков второстепенными;
- ошибки при снятии показаний с измерительных приборов, не связанные с определением цены деления шкалы;
- ошибки, вызванные несоблюдением условий проведения опыта, наблюдения, условий работы прибора, оборудования;
- ошибки в условных обозначениях на схемах, неточность графика;
- нерациональный метод решения задачи, выполнения части практической работы, недостаточно продуманный план устного ответа (нарушение логики изложения, подмена отдельных основных вопросов второстепенными);
- нерациональные методы работы со справочной литературой;
- неумение решать задачи, выполнять задания в общем виде.

*Недочётам являются:*

- нерациональные приёмы вычислений и преобразований, выполнения опытов, наблюдений, практических заданий;
- арифметические ошибки в вычислениях;
- небрежное выполнение записей, чертежей, схем, графиков, таблиц;
- орфографические и пунктуационные ошибки.

**Критерии оценки тестовых заданий по биологии с помощью коэффициента усвоения К:**

$K = A : P$ , где  $A$  – число правильных ответов в тесте,  $P$  – общее число ответов

Коэффициент (К)	Оценка
0,9-1	«5»
0,8-0,89	«4»
0,7-0,79	«3»
Меньше 0,7	«2»

**Критерии и нормы оценки знаний и умений обучающихся по географии**

Результатом проверки уровня усвоения учебного материала является отметка.

При оценке знаний обучающихся предполагается обращать внимание на правильность, осознанность, логичность и доказательность в изложении материала, точность использования географической терминологии, самостоятельность ответа.

**Устный ответ**

Отметка «5» ставится, если обучающийся:

1. Показывает глубокое и полное знание и понимание всего объёма программного материала; полное понимание сущности рассматриваемых понятий, явлений и закономерностей, теорий, взаимосвязей.

2. Умеет составить полный и правильный ответ на основе изученного материала; выделять главные положения, самостоятельно подтверждать

ответ конкретными примерами, фактами; самостоятельно и аргументировано делать анализ, обобщения, выводы. Устанавливать межпредметные (на основе ранее приобретенных знаний) и внутрипредметные связи, творчески применять полученные знания в незнакомой ситуации. Последовательно, чётко, связно, обоснованно и безошибочно излагать учебный материал; давать ответ в логической последовательности с использованием принятой терминологии; делать собственные выводы; формулировать точное определение и истолкование основных понятий, законов, теорий; при ответе не повторять дословно текст учебника; излагать материал литературным языком; правильно и обстоятельно отвечать на дополнительные вопросы учителя. Самостоятельно и рационально использовать наглядные пособия, справочные материалы, учебник, дополнительную литературу, первоисточники; применять систему условных обозначений при ведении записей, сопровождающих ответ; использование для доказательства выводов из наблюдений и опытов.

3. Самостоятельно, уверенно и безошибочно применяет полученные знания в решении проблем на творческом уровне; допускает не более одного недочёта, который легко исправляет по требованию учителя; имеет необходимые навыки работы с приборами, чертежами, схемами и графиками, сопутствующими ответу; записи, сопровождающие ответ, соответствуют требованиям.

4. Хорошее знание карты и использование ее, верное решение географических задач.

Отметка «4» ставится, если обучающийся:

1. Показывает знания всего изученного программного материала. Даёт полный и правильный ответ на основе изученных теорий; незначительные ошибки и недочёты при воспроизведении изученного материала, определения понятий дал неполные, небольшие неточности при использовании научных терминов или в выводах и обобщениях из наблюдений и опытов; материал излагает в определенной логической

последовательности, при этом допускает одну негрубую ошибку или не более двух недочетов и может их исправить самостоятельно при требовании или при небольшой помощи преподавателя; в основном усвоил учебный материал; подтверждает ответ конкретными примерами; правильно отвечает на дополнительные вопросы учителя.

2. Умеет самостоятельно выделять главные положения в изученном материале; на основании фактов и примеров обобщать, делать выводы, устанавливать внутриспредметные связи. Применять полученные знания на практике в видоизменённой ситуации, соблюдать основные правила культуры устной речи и сопровождающей письменной, использовать научные термины.

3. В основном правильно даны определения понятий и использованы научные термины.

4. Ответ самостоятельный.

5. Наличие неточностей в изложении географического материала.

6. Определения понятий неполные, допущены незначительные нарушения последовательности изложения, небольшие неточности при использовании научных терминов или в выводах и обобщениях.

7. Связное и последовательное изложение; при помощи наводящих вопросов учителя восполняются сделанные пропуски.

8. Наличие конкретных представлений и элементарных реальных понятий изучаемых географических явлений.

9. Понимание основных географических взаимосвязей.

10. Знание карты и умение ею пользоваться.

11. При решении географических задач сделаны второстепенные ошибки.

Отметка «3» ставится, если обучающийся:

1. Усвоил основное содержание учебного материала, имеет пробелы в усвоении материала, не препятствующие дальнейшему усвоению программного материала.

2. Материал излагает не систематизировано, фрагментарно, не всегда последовательно.

3. Показывает недостаточную сформированность отдельных знаний и умений; выводы и обобщения аргументирует слабо, допускает в них ошибки.

4. Допустил ошибки и неточности в использовании научной терминологии, определения понятий дал недостаточно четкие.

5. Не использовал в качестве доказательства выводы и обобщения из наблюдений, фактов, опытов или допустил ошибки при их изложении.

6. Испытывает затруднения в применении знаний, необходимых для решения задач различных типов, при объяснении конкретных явлений на основе теорий и законов, или в подтверждении конкретных примеров практического применения теорий.

7. Отвечает неполно на вопросы учителя (упуская и основное), или воспроизводит содержание текста учебника, но недостаточно понимает отдельные положения, имеющие важное значение в этом тексте.

8. Обнаруживает недостаточное понимание отдельных положений при воспроизведении текста учебника (записей, первоисточников) или отвечает неполно на вопросы учителя, допуская одну-две грубые ошибки.

9. Слабое знание географической номенклатуры, отсутствие практических навыков работы в области географии (неумение пользоваться компасом, масштабом и т.д.).

10. Скучны географические представления, преобладают формалистические знания.

11. Знание карты недостаточное, показ на ней сбивчивый.

12. Только при помощи наводящих вопросов ученик улавливает географические связи.

Отметка «2» ставится, если обучающийся:

1. Не усвоил и не раскрыл основное содержание материала.

2. Не делает выводов и обобщений.

3. Не знает и не понимает значительную или основную часть программного материала в пределах поставленных вопросов.

4. Имеет слабо сформированные и неполные знания и не умеет применять их к решению конкретных вопросов и задач по образцу.

5. При ответе (на один вопрос) допускает более двух грубых ошибок, которые не может исправить даже при помощи учителя.

6. Имеются грубые ошибки в использовании карты.

Примечание. По окончании устного ответа обучающегося педагогом даётся краткий анализ ответа, объявляется мотивированная оценка. Возможно привлечение других обучающихся для анализа ответа, самоанализ, предложение оценки.

### **Оценка самостоятельных письменных работ**

Отметка «5» ставится, если обучающийся:

- выполнил работу без ошибок и недочетов;
- допустил не более одного недочета.

Отметка «4» ставится, если обучающийся выполнил работу полностью, но допустил в ней:

- не более одной негрубой ошибки и одного недочета;
- или не более двух недочетов.

Отметка «3» ставится, если обучающийся правильно выполнил не менее половины работы или допустил:

- не более двух грубых ошибок;
- или не более одной грубой и одной негрубой ошибки и одного недочета;
- или не более двух-трех негрубых ошибок;
- или одной негрубой ошибки и трех недочетов;
- или при отсутствии ошибок, но при наличии четырех-пяти недочетов.

Отметка «2» ставится, если обучающийся:

- допустил число ошибок и недочетов превосходящее норму, при которой может быть выставлена отметка «3»;
- или если правильно выполнил менее половины работы.

Критерии выставления оценок за проверочные тесты

1. Критерии выставления оценок за тест, состоящий из 10 вопросов.

- время выполнения работы 10-15 мин.
- отметка «5» - 10 правильных ответов,
- отметка «4» - 7-9,
- отметка «3» - 5-6,
- отметка «2» - менее 5 правильных ответов.

2. Критерии выставления оценок за тест, состоящий из 20 вопросов.

- время выполнения работы 30-40 мин.
- отметка «5» - 18-20 правильных ответов,
- отметка «4» - 14-17,
- отметка «3» - 10-13,
- отметка «2» - менее 10 правильных ответов.

### **Оценка качества выполнения практических и самостоятельных работ по географии**

#### Отметка «5»

Практическая или самостоятельная работа выполнена в полном объеме с соблюдением необходимой последовательности. Обучающиеся работали полностью самостоятельно: подобрали необходимые для выполнения предлагаемых работ источники знаний, показали необходимые для проведения практических и самостоятельных работ теоретические знания, практические умения и навыки. Работа оформлена аккуратно, в оптимальной для фиксации результатов форме. Форма фиксации материалов может быть предложена учителем или выбрана самими учащимися.

#### Отметка «4»

Практическая или самостоятельная работа выполнена обучающимися в полном объеме и самостоятельно. Допускается отклонение от необходимой

последовательности выполнения, не влияющее на правильность конечного результата (перестановка пунктов типового плана при характеристике отдельных территорий или стран и т.д.). Использованы указанные учителем источники знаний, включая страницы атласа, таблицы из приложения к учебнику, страницы из статистических сборников. Работа показала знание основного теоретического материала и овладение умениями, необходимыми для самостоятельного выполнения работы. Допускаются неточности и небрежность в оформлении результатов работы.

#### Отметка «3»

Практическая работа выполнена и оформлена обучающимися с помощью учителя или хорошо подготовленных и уже выполнивших на "отлично" данную работу учащихся. На выполнение работы затрачено много времени (можно дать возможность доделать работу дома). Обучающиеся показали знания теоретического материала, но испытывали затруднения при самостоятельной работе с картами атласа, статистическими материалами, географическими инструментами.

#### Отметка «2»

Выставляется в том случае, когда обучающиеся оказались не подготовленными к выполнению этой работы. Полученные результаты не позволяют сделать правильных выводов и полностью расходятся с поставленной целью. Обнаружено плохое знание теоретического материала и отсутствие необходимых умений. Руководство и помощь со стороны учителя и хорошо подготовленных обучающихся неэффективны из-за плохой подготовки обучающегося.

### **Критерии и нормы оценки знаний, умений и навыков обучающихся по изобразительному искусству**

Отметка «5» – поставленные задачи выполнены быстро и хорошо, без ошибок; работа выразительна интересна.

Отметка «4» – поставленные задачи выполнены быстро, но работа не выразительна, хотя и не имеет грубых ошибок.



Отметка «3» – поставленные задачи выполнены частично, работа не выразительна, в ней можно обнаружить грубые ошибки.

Отметка «2» – поставленные задачи не выполнены.

### **Критерии и нормы оценки знаний, умений и навыков обучающихся по музыке**

1. Проявление интереса к музыке, непосредственный эмоциональный отклик на неё.

2. Высказывание о прослушанном или исполненном произведении, умение пользоваться, прежде всего, ключевыми знаниями в процессе живого восприятия музыки.

3. Рост исполнительских навыков, которые оцениваются с учётом исходного уровня подготовки обучающегося и его активности в занятиях.

На уроках музыки проверяется и оценивается качество усвоения обучающимися программного материала.

При оценивании успеваемости ориентирами для учителя являются конкретные требования к обучающимся, представленные в программе каждого класса и примерные нормы оценки знаний и умений.

Результаты обучения оцениваются по пятибалльной системе и дополняются устной характеристикой ответа.

Учебная программа предполагает освоение обучающимися различных видов музыкальной деятельности: хорового пения, слушания музыкальных произведений, импровизации, коллективное музицирование.

#### **Слушание музыки**

На уроках проверяется и оценивается умение обучающихся слушать музыкальные произведения, давать словесную характеристику их содержанию и средствам музыкальной выразительности, умение сравнивать, обобщать; знание музыкальной литературы.

Учитывается:

- степень раскрытия эмоционального содержания музыкального произведения через средства музыкальной выразительности;

-самостоятельность в разборе музыкального произведения;  
-умение обучающегося сравнивать произведения и делать самостоятельные обобщения на основе полученных знаний.

### **Нормы оценок**

Отметка «5» - дан правильный и полный ответ, включающий характеристику содержания музыкального произведения, средств музыкальной выразительности, ответ самостоятельный.

Отметка «4» - ответ правильный, но неполный (дана характеристика содержания музыкального произведения, средств музыкальной выразительности с наводящими(1-2) вопросами учителя).

Отметка «3» - ответ правильный, но неполный, средства музыкальной выразительности раскрыты недостаточно, допустимы несколько наводящих вопросов учителя.

Отметка «2» - ответ обнаруживает незнание и непонимание учебного материала.

### **Хоровое пение**

Для оценивания качества выполнения обучающимися певческих заданий необходимо предварительно провести индивидуальное прослушивание каждого ребёнка, чтобы иметь данные о диапазоне его певческого голоса.

Учёт полученных данных, с одной стороны, позволит дать более объективную оценку качества выполнения учеником певческого задания, с другой стороны - учесть при выборе задания индивидуальные особенности его музыкального развития и, таким образом, создать наиболее благоприятные условия опроса. Так, например, предлагая обучающемуся исполнить песню, нужно знать рабочий диапазон его голоса и, если он не соответствует диапазону песни, предложить обучающемуся исполнить его в другой, более удобной для него тональности или исполнить только фрагмент песни: куплет, припев, фразу.

## **Нормы оценок**

Отметка «5» ставится:

- знание мелодической линии и текста песни;
- чистое интонирование и ритмически точное исполнение;
- выразительное исполнение.

Отметка «4» ставится:

- знание мелодической линии и текста песни;
- в основном чистое интонирование, ритмически правильное;
- пение недостаточно выразительное.

Отметка «3» ставится:

- допускаются отдельные неточности в исполнении мелодии и текста песни;
- неуверенное и не вполне точное, иногда фальшивое исполнение, есть ритмические неточности;
- пение невыразительное.

Отметка «2» ставится:

- исполнение неуверенное, фальшивое.

Существует достаточно большой перечень форм работы, который может быть выполнен учащимися и соответствующим образом оценен учителем.

- 1.Работа по карточкам (знание музыкального словаря).
- 2.Кроссворды.
- 3.Рефераты и творческие работы по специально заданным темам или по выбору учащегося.
- 4.Блиц-ответы (письменно) по вопросам учителя на повторение и закрепление темы.
5. «Угадай мелодию» (фрагментарный калейдоскоп из произведений, звучавших на уроках или достаточно популярных).

6.Применение широкого спектра творческих способностей ребёнка в передаче музыкальных образов через прослушанную музыку или исполняемую самим ребёнком (рисунки, поделки и т.д.)

7.Ведение тетради по музыке.

Тетрадь на уроках музыки

Требования к ведению тетради для учащихся 5-7 классов.

В тетрадь записываются:

1.Темы уроков.

2.Имена композиторов, музыкантов, даты их жизни.

3.Названия звучащих на уроках произведений и краткая информация об их создании.

4.Названия и авторы разучиваемых песен.

5.Сложно запоминающиеся тексты песен.

6.Музыкальные впечатления.

7.Сообщения, выполняемые учащимися по желанию (по темам отдельных уроков.)

8.В конце тетради ведется словарь музыкальных терминов, который пополняется из года в год.

Тетрадь должна вестись аккуратно, может быть оформлена иллюстрациями, рисунками, портретами композиторов (в связи с записываемыми темами).

Тетрадь, таким образом, является рукотворным индивидуальным мини-учебником, куда обучающийся записывает нужную информацию, которую ему предстоит запомнить.

Тетрадь проверяется учителем один раз в четверть.

Оценка выставляется за:

1.Ведение тетради (эстетическое оформление):

- наличие всех тем;

- аккуратность.

2.Ведение словаря.

3.Выполненное домашнее задание.

4.Самостоятельную письменную работу по карточкам: блиц-опрос(тесты), игра «Угадай мелодию».

### **Критерии и нормы оценки знаний, умений и навыков обучающихся по физической культуре**

Критерии оценивания по физической культуре являются качественными и количественными. Качественные критерии успеваемости характеризуют степень овладения программным материалом: знаниями, двигательными умениями и навыками, способами физкультурно-оздоровительной деятельности, включенными в обязательный минимум содержания образования и в школьный образовательный стандарт.

Количественные критерии успеваемости определяют сдвиги в физической подготовленности, складывающиеся из показателей развития основных физических способностей: силовых, скоростных, координационных, выносливости, гибкости и их сочетаний, что отражает направленность и уровни реализуемых образовательных программ.

Осуществляя оценивание подготовленности по физической культуре, учителя реализуют не только собственно оценочную, но и стимулирующую и воспитывающую функции, учитывая темп (динамику изменения развития физических качеств за определенный период времени, а не в данный момент) и индивидуальные особенности обучающихся (типы телосложения, психические и физиологические особенности). При этом учителю необходимо быть максимально тактичным, внимательным, не унижать человеческое достоинство обучающегося, заботясь о повышении и дальнейшем развитии интереса к физической культуре.

Итоговая отметка выставляется учащимся за овладение темы, раздела, за четверть (в старших классах — за полугодие), за учебный год. Она включает в себя текущие отметки, полученные обучающимися за овладение всеми составляющими успеваемости: знаниями, двигательными умениями

навыками, а также отражает сдвиги в развитии физических способностей, умений осуществлять физкультурно-оздоровительную деятельность.

Критерии оценивания успеваемости по базовым составляющим физической подготовки обучающихся:

#### I. Знания

При оценивании знаний по предмету «Физическая культура» учитываются такие показатели: глубина, полнота, аргументированность, умение использовать их применительно к конкретным случаям и занятиям физическими упражнениями.

С целью проверки знаний используются следующие методы: опрос, проверочные беседы (без вызова из строя), тестирование.

<b>Отметка «5»</b>	<b>Отметка «4»</b>	<b>Отметка «3»</b>	<b>Отметка «2»</b>
За ответ, в котором учащийся демонстрирует глубокое понимание сущности материала; логично его излагает, используя в деятельности	За тот же ответ, если в нём содержатся небольшие неточности и незначительные ошибки	За ответ, в котором отсутствует логическая последовательность, имеются проблемы в знании материала, нет должной аргументации и умения использовать знания на практике	За непонимание и незнание материала программы

#### **Техника владения двигательными умениями и навыками**

Для оценивания техники двигательными умениями и навыками используются следующие методы: наблюдение, вызов из строя для показа, выполнение упражнений и комбинированный метод

<b>Отметка «5»</b>	<b>Отметка «4»</b>	<b>Отметка «3»</b>	<b>Отметка «2»</b>
Движение или отдельные его элементы выполнены правильно, с соблюдением всех требований, без ошибок, легко, свободно, чётко, с	При выполнении обучающийся действует так же, как и в предыдущем случае, но допустил не более двух	Двигательное действие в основном выполнено правильно, но допущена одна	Движение или отдельные его элементы выполнены неправильно, допущено более

<p>отличной осанкой, в надлежащем ритме; ученик понимает сущность движения, его назначение, может разобраться в движении, объяснить, как оно выполняется, и продемонстрировать в нестандартных условиях; может определить и исправить ошибки, допущенные другим учеником; уверенно выполнять учебный норматив</p>	<p>незначительных ошибок</p>	<p>грубая или несколько мелких ошибок, приведших к скованности движений, неуверенности. Обучающийся не может выполнить движение в нестандартных и сложных в соревновании с уроком условиях</p>	<p>двух значительных или одна грубая ошибка</p>
---	------------------------------	--	---

**Владение способами и умениями осуществлять физкультурно-оздоровительную деятельность**

<b>Отметка «5»</b>	<b>Отметка «4»</b>	<b>Отметка «3»</b>	<b>Отметка «2»</b>
<p>Обучающийся умеет:</p> <ul style="list-style-type: none"> <li>- самостоятельно организовать место занятий;</li> <li>- подбирать средства и инвентарь и применять их в конкретных условиях;</li> <li>- контролировать ход выполнения деятельности и оценивать итоги</li> </ul>	<p>Обучающийся:</p> <ul style="list-style-type: none"> <li>- организует место занятий в основном самостоятельно, лишь с незначительной помощью;</li> <li>- допускает незначительные ошибки в подборе средств;</li> <li>- контролирует ход выполнения деятельности и оценивает итоги</li> </ul>	<p>Более половины видов самостоятельной деятельности выполнены с помощью учителя или не выполняется один из пунктов</p>	<p>Обучающийся не может выполнить самостоятельно ни один из пунктов</p>

## Уровень физической подготовленности обучающихся

Отметка «5»	Отметка «4»	Отметка «3»	Отметка «2»
Исходный показатель соответствует высокому уровню подготовленности, предусмотренному обязательным минимумом подготовки и программой физического воспитания, которая отвечает требованиям государственного стандарта и обязательного минимума содержания обучения по физической культуре, и высокому приросту ученика в показателях физической подготовленности за определённый период времени	Исходный показатель соответствует среднему уровню подготовленности и достаточному темпу прироста	Исходный показатель соответствует низкому уровню подготовленности и незначительному приросту	Обучающийся не выполняет государственный стандарт, нет темпа роста показателей физической подготовленности

При оценке физической подготовленности приоритетным показателем является темп прироста результатов. Задание учителя по улучшению показателей физической подготовленности (темп прироста) должны представлять определённую трудность для каждого обучающегося, но быть реально выполнимыми. Достижение этих сдвигов при условии систематических занятий даёт основание учителю для выставления высокой оценки).

Общая оценка успеваемости складывается по видам программ: по гимнастике, баскетболу, лёгкой атлетике, лыжной подготовке – путём



сложения конечных оценок, полученных учеником по всем видам движений, и оценок за выполнение контрольных упражнений.

Оценка успеваемости за учебный год производится на основании оценок за учебные четверти с учётом общих оценок по отдельным разделам программы. При этом преимущественное значение имеют оценки за умения и навыки осуществлять собственно двигательную, физкультурно-оздоровительную деятельность.

### **Критерии и нормы оценки знаний, умений и навыков обучающихся по технологии**

Отметка «5» ставится:

- обучающийся владеет усвоенными знаниями и умениями по предмету, аргументировано использует их в нестандартных ситуациях, находит и анализирует дополнительную информацию по предмету;

- наличие в ответе обучающегося единичных несущественных ошибок, которые он сам исправляет;

- самостоятельно проектирует и выполняет творческие работы в полном соответствии с технологическими требованиями;

- четко соблюдает правила безопасности при работе и нормы поведения в учебной мастерской.

Отметка «4» ставится:

- обучающийся владеет учебным материалом, самостоятельно и логически воспроизводит фактический и теоретический материал и оперирует им в знакомой ситуации;

- наличие в ответе единичных несущественных ошибок, устраняемых при незначительной помощи учителя;

- самостоятельно проектирует и выполняет творческие работы, но испытывает затруднения в выполнении отдельных технологических операций;

- соблюдает правила безопасности при работе и нормы поведения в учебной мастерской.

Отметка «3» ставится:

- обучающийся воспроизводит учебный материал с помощью учителя;
- наличие в ответе единичных ошибок, исправляемых при дополнительных (наводящих) вопросах;
- придерживается последовательности изготовления изделия под руководством учителя;
- владеет приемами работы с инструментами;
- нарушение правил безопасности при работе и норм поведения в учебной мастерской.

Отметка «2» ставится:

- обучающийся имеет фрагментарные представления по предмету изучения;
- наличие в ответе существенных ошибок, устраняемых при помощи учителя;
- нарушение технологических требований при выполнении практической работы и правил безопасности и норм в учебной мастерской.

### **1.3.6. Система внутришкольного мониторинга образовательных достижений и портфель достижений как инструменты динамики образовательных достижений**

Показатель динамики образовательных достижений — один из основных показателей в оценке образовательных достижений. Положительная динамика образовательных достижений — важнейшее основание для принятия решения об эффективности учебного процесса, работы учителя или образовательного учреждения, системы образования в целом.

Система внутришкольного мониторинга образовательных достижений (личностных, метапредметных и предметных), основными составляющими которой являются материалы стартовой диагностики и материалы, фиксирующие текущие и промежуточные учебные и личностные достижения, позволяет достаточно полно и всесторонне оценивать как

динамику формирования отдельных личностных качеств, так и динамику овладения метапредметными действиями и предметным содержанием.

Внутришкольный мониторинг образовательных достижений ведётся каждым учителем-предметником и фиксируется с помощью оценочных листов, классных журналов, дневников обучающихся на бумажных или электронных носителях.

### **Портфель достижений обучающегося**

Отдельные элементы из системы внутришкольного мониторинга могут быть включены в **портфель достижений обучающегося**. Основными целями такого включения могут служить:

➤ педагогические показания, связанные с необходимостью стимулировать и/или поддерживать учебную мотивацию обучающихся, поощрять их активность и самостоятельность, расширять возможности обучения и самообучения, развивать навыки рефлексивной и оценочной (в том числе самооценочной) деятельности, способствовать становлению избирательности познавательных интересов, повышать статус обучающегося (например, в детском коллективе, в семье);

➤ соображения, связанные с возможным использованием обучающимися с ЗПР портфеля достижений при выборе направления профильного образования.

Портфель достижений допускает такое использование, поскольку, как показывает опыт, он может быть отнесён к разряду аутентичных индивидуальных оценок, ориентированных на демонстрацию динамики образовательных достижений в широком образовательном контексте (в том числе в сфере освоения таких средств самоорганизации собственной учебной деятельности, как самоконтроль, самооценка, рефлексия и т. д.).

Портфель достижений представляет собой специально организованную подборку работ, которые демонстрируют усилия, прогресс и достижения обучающегося в интересующих его областях.

В состав портфеля достижений могут включаться результаты, достигнутые обучающимся с ЗПР не только в ходе учебной деятельности, но и в иных формах активности: творческой, социальной, коммуникативной, физкультурно-оздоровительной, трудовой деятельности, протекающей как в рамках повседневной школьной практики, так и за её пределами, в том числе результаты участия в олимпиадах, конкурсах, смотрах, выставках, концертах, спортивных мероприятиях, различные творческие работы, поделки и др.

**В портфель достижений обучающихся основной школы, который используется для оценки достижения планируемых результатов основного образования, целесообразно включать следующие материалы:**

**1. Выборки работ обучающегося** — формальных и творческих, выполненных в ходе обязательных учебных занятий по всем изучаемым предметам.

Обязательной составляющей портфеля достижений являются материалы стартовой диагностики, промежуточных и итоговых стандартизированных работ по отдельным предметам.

Остальные работы должны быть подобраны так, чтобы их совокупность демонстрировала нарастающие успешность, объём и глубину знаний, достижение более высоких уровней формируемых учебных действий. Примерами такого рода работ могут быть:

- по русскому, родному языку, литературе, родной литературе, иностранному языку — диктанты и изложения, сочинения на заданную тему, сочинения на произвольную тему, «дневники читателя», иллюстрированные «авторские» работы детей;
- по математике — математические диктанты, записи решения учебно-познавательных и учебно-практических задач, математические модели;
- по географии и биологии — оформленные результаты мини-проектов, записи решения учебно-познавательных и учебно-практических задач;

- по истории и обществознанию – творческие работы, записи решения учебно-познавательных задач, результаты мини-проектов;
- по информатике – геометрические и другие объекты, созданные с помощью специальных компьютерных инструментов, записи решения учебно-познавательных и учебно-практических задач;
- по предметам эстетического цикла — фото примеров исполнительской деятельности, иллюстрации на заданную тему, продукты собственного творчества;
- по технологии — фото продуктов исполнительской деятельности, продукты собственного творчества, оформленные результаты мини проектов;
- по физкультуре — самостоятельно составленные расписания и режим дня, комплексы физических упражнений, таблица достижений в спортивном развитии и т. п.

**2. Материалы, характеризующие достижения обучающихся в рамках внеучебной (школьной и внешкольной) и досуговой деятельности, например, результаты участия в конкурсах, смотрах, выставках, концертах, спортивных мероприятиях, поделки и др. Основное требование, предъявляемое к этим материалам, – отражение в них степени достижения планируемых результатов освоения примерной Адаптированной образовательной программы основного общего образования для обучающихся с задержкой психического развития.**

Оценка как отдельных составляющих, так и портфеля достижений в целом ведётся на критериальной основе, поэтому портфели достижений должны сопровождаться специальными документами, в которых описаны состав портфеля достижений; критерии, на основе которых оцениваются отдельные работы, и вклад каждой работы в накопленную оценку выпускника. Критерии оценки отдельных составляющих портфеля достижений могут полностью соответствовать рекомендуемым или быть адаптированы учителем применительно к особенностям образовательной программы и контингента детей.

При адаптации критериев целесообразно соотносить их с критериями и нормами, представленными в примерах инструментария для итоговой оценки достижения планируемых результатов, естественно, спроецировав их предварительно на данный этап обучения.

Учитывая основные педагогические задачи основного общего образования и основную область использования портфеля достижений подростков, в его состав целесообразно включать работы, демонстрирующие динамику:

- становления устойчивых познавательных интересов обучающихся, в том числе сопровождающего успехами в различных учебных предметах;
- формирования способности к целеполаганию, самостоятельной постановке новых учебных задач и проектированию собственной учебной деятельности.

По результатам оценки, которая формируется на основе материалов портфеля достижений, делаются выводы о:

1) сформированности у обучающегося с ЗПР личностных, регулятивных, коммуникативных и познавательных универсальных учебных действий, учебной (общей и предметной) и общепользовательской ИКТ-компетентности, составляющих психолого-педагогическую и инструментальную основы формирования способности и готовности к освоению систематических знаний, их самостоятельному пополнению, переносу и интеграции; способности к сотрудничеству и коммуникации, решению лично и социально значимых проблем и воплощению решений в практику; способности к самоорганизации, саморегуляции и рефлексии;

2) сформированности у обучающегося с ЗПР основ формально-логического мышления, рефлексии, способствующих:

- порождению нового типа познавательных интересов (интереса не только к фактам, но и к закономерностям);
- расширению и переориентации рефлексивной оценки собственных возможностей — за пределы учебной деятельности в сферу самосознания;

- формированию способности к целеполаганию, самостоятельной постановке новых учебных задач и проектированию собственной учебной деятельности.

Отбор работ для портфеля достижений ведётся самим обучающимся с ЗПР совместно с классным руководителем и при участии семьи. Включение каких-либо материалов в портфель достижений без согласия обучающегося не допускается.

### **1.3.8. Оценка результатов деятельности образовательной организации**

Оценка результатов деятельности образовательной организации осуществляется в ходе ее аккредитации, а также в рамках аттестации педагогических кадров. Она проводится на основе результатов итоговой оценки достижения планируемых результатов освоения АООП ООО для обучающихся с ЗПР с учётом:

- результатов мониторинговых исследований разного уровня (федерального, регионального, муниципального);
- условий реализации Адаптированной основной образовательной программы основного общего образования;
- особенностей контингента обучающихся.

Предметом оценки в ходе данных процедур является также *текущая оценочная деятельность* образовательных организаций и педагогов и в частности отслеживание динамики образовательных достижений выпускников основной школы образовательной организации.

## **II. Содержательный раздел**

### **2.1. Программа развития универсальных учебных действий на уровне основного общего образования**

Программа развития универсальных учебных действий на уровне основного общего образования **конкретизирует требования** Стандарта к личностным и метапредметным результатам освоения Адаптированной

основной образовательной программы основного общего образования, **дополняет** традиционное содержание образовательно-воспитательных программ и **служит основой для разработки примерных программ** учебных предметов, курсов, дисциплин, а также программ внеурочной деятельности.

Программа развития универсальных учебных действий (УУД) в основной школе определяет:

— **цели и задачи** взаимодействия педагогов и обучающихся с ЗПР по развитию универсальных учебных действий в основной школе, **описание основных подходов**, обеспечивающих эффективное их усвоение обучающимися с ЗПР, взаимосвязи содержания урочной и внеурочной деятельности обучающихся по развитию УУД;

— **планируемые результаты** усвоения обучающимися с ЗПР познавательных, регулятивных и коммуникативных универсальных учебных действий, показатели уровней и степени владения ими, их взаимосвязь с другими результатами освоения АООП ООО;

— **ценностные ориентиры** развития универсальных учебных действий, **место и формы развития УУД**: образовательные области, учебные предметы, внеурочные занятия и т. п. Связь универсальных учебных действий с содержанием учебных предметов;

— **основные направления деятельности** по развитию УУД в основной школе, **описание технологии включения** развивающих задач, как в урочную, так и внеурочную деятельность обучающихся с ЗПР;

— **условия развития** УУД;

— **преимущество** программы развития универсальных учебных действий при переходе от начального к основному общему образованию.

**Целью программы развития универсальных учебных действий** является обеспечение умения школьников учиться, дальнейшее развитие способности к самосовершенствованию и саморазвитию, а также реализация



системно-деятельностного подхода, положенного в основу Стандарта, и развивающего потенциала общего среднего образования.

Развитие системы универсальных учебных действий в составе личностных, регулятивных, познавательных и коммуникативных действий, определяющих развитие психологических способностей личности, осуществляется с учётом возрастных особенностей развития личностной и познавательной сфер подростка. Универсальные учебные действия представляют собой целостную систему, в которой происхождение и развитие каждого вида учебного действия определяется его отношением с другими видами учебных действий и общей логикой возрастного развития.

Содержание и способы общения и коммуникации обуславливают развитие способности обучающегося к регуляции поведения и деятельности, познанию мира, определяют образ «Я» как систему представлений о себе, отношений к себе. Именно поэтому **особое внимание** в программе развития универсальных учебных действий уделяется **становлению коммуникативных** универсальных учебных действий.

По мере формирования в начальных классах личностных действий ученика (смыслообразование и самоопределение, нравственно-этическая ориентация) функционирование и развитие универсальных учебных действий (коммуникативных, познавательных и регулятивных) в основной школе претерпевают значительные изменения. Регуляция общения, кооперации и сотрудничества проектирует определённые достижения и результаты подростка, что вторично приводит к изменению характера его общения и Я-концепции.

Исходя из того что в подростковом возрасте ведущей становится деятельность межличностного общения, приоритетное значение в развитии УУД в этот период приобретают коммуникативные учебные действия. В этом смысле задача начальной школы «учить ученика учиться» должна быть трансформирована в **новую задачу для основной школы — «учить ученика учиться в общении».**

## **Планируемые результаты усвоения обучающимися универсальных учебных действий**

В результате изучения базовых и дополнительных учебных предметов, а также в ходе внеурочной деятельности у выпускников основной школы будут сформированы личностные, познавательные, коммуникативные и регулятивные универсальные учебные действия как основа учебного сотрудничества и умения учиться в общении.

### **Технологии развития универсальных учебных действий**

Так же как и в начальной школе, в основе развития УУД в основной школе лежит системно-деятельностный подход. В соответствии с ним именно **активность обучающегося признаётся основой достижения развивающих целей образования** — знания не передаются в готовом виде, а добываются самими обучающимися с ЗПР в процессе познавательной деятельности. В образовательной практике отмечается переход от обучения как презентации системы знаний к активной работе обучающихся над заданиями, непосредственно связанными с проблемами реальной жизни. Признание активной роли обучающегося в учении приводит к изменению представлений о содержании взаимодействия обучающегося с учителем и одноклассниками. Оно принимает характер сотрудничества. Единоличное руководство учителя в этом сотрудничестве замещается активным участием обучающихся в выборе методов обучения. Всё это придаёт особую актуальность задаче развития в основной школе универсальных учебных действий.

Развитие УУД в основной школе целесообразно в рамках **использования возможностей современной информационной образовательной среды** как:

- **средства обучения**, повышающего эффективность и качество подготовки школьников, организующего оперативную консультационную помощь в целях формирования культуры учебной деятельности в образовательной организации;

- **инструмента познания** за счёт формирования навыков исследовательской деятельности;

- **средства телекоммуникации**, формирующего умения и навыки получения необходимой информации из разнообразных источников;

- **средства развития личности** за счёт формирования навыков культуры общения;

- **эффективного инструмента контроля и коррекции** результатов учебной деятельности.

Решение задачи развития универсальных учебных действий в основной школе происходит не только на занятиях по отдельным учебным предметам, но и в ходе внеурочной деятельности.

Среди технологий, методов и приёмов развития УУД в основной школе особое место занимают **учебные ситуации**, которые специализированы для развития определённых УУД. Они могут быть **построены на предметном содержании и носить надпредметный характер**.

*Типология учебных ситуаций* в основной школе может быть представлена такими ситуациями, как:

- **ситуация-проблема** — прототип реальной проблемы, которая требует оперативного решения (с помощью подобной ситуации можно вырабатывать умения по поиску оптимального решения);

- **ситуация-иллюстрация** — прототип реальной ситуации, которая включается в качестве факта в лекционный материал (визуальная образная ситуация, представленная средствами ИКТ, вырабатывает умение визуализировать информацию для нахождения более простого способа её решения);

- **ситуация-оценка** — прототип реальной ситуации с готовым предполагаемым решением, которое следует оценить, и предложить своё адекватное решение;

• *ситуация-тренинг* — прототип стандартной или другой ситуации (тренинг возможно проводить как по описанию ситуации, так и по её решению).

Наряду с учебными ситуациями для развития УУД в основной школе возможно использовать следующие **типы задач**.

***Личностные универсальные учебные действия:***

- на личностное самоопределение;
- на развитие Я-концепции;
- на смыслообразование;
- на мотивацию;
- на нравственно-этическое оценивание.

***Коммуникативные универсальные учебные действия:***

- на учёт позиции партнёра;
- на организацию и осуществление сотрудничества;
- на передачу информации и отображению предметного содержания;
- тренинги коммуникативных навыков;
- ролевые игры;
- групповые игры.

***Познавательные универсальные учебные действия:***

- задачи и проекты на выстраивание стратегии поиска решения задач;
- задачи и проекты на сравнение, оценивание;
- задачи и проекты на проведение теоретического исследования;
- задачи на смысловое чтение.

***Регулятивные универсальные учебные действия:***

- на планирование;
- на рефлексию;
- на ориентировку в ситуации;
- на прогнозирование;
- на целеполагание;
- на оценивание;

- на принятие решения;
- на самоконтроль;
- на коррекцию.

Развитию регулятивных универсальных учебных действий способствует также использование в учебном процессе системы таких индивидуальных или групповых учебных заданий, которые наделяют обучающихся **функциями организации их выполнения** (планирования этапов выполнения работы, отслеживания продвижения в выполнении задания, соблюдения графика подготовки и предоставления материалов, поиска необходимых ресурсов, распределения обязанностей и контроля качества выполнения работы) при минимизации пошагового контроля со стороны учителя. Примерами такого рода заданий могут служить: подготовка спортивного праздника (концерта, выставки поделок и т. п.) для младших школьников; подготовка материалов для внутришкольной стенгазеты, выставки и т. д.; ведение дневников наблюдений за природными явлениями; выполнение различных творческих работ.

Распределение материала и типовых задач по различным предметам не является жёстким, начальное освоение одних и тех же универсальных учебных действий и закрепление освоенного может происходить в ходе занятий по разным предметам. Распределение типовых задач внутри предмета должно быть направлено на достижение баланса между временем освоения и временем использования соответствующих действий. При этом особенно важно учитывать, что **достижение цели развития УУД** в основной школе не является уделом отдельных предметов, а **становится обязательным для всех без исключения учебных курсов** как в урочной, так и во внеурочной деятельности.

Одним из путей повышения мотивации и эффективности учебной деятельности в основной школе является включение обучающихся в **учебно-исследовательскую и проектную деятельность**, имеющую следующие особенности:

1. Цели и задачи этих видов деятельности обучающихся с ЗПР определяются как их личностными, так и социальными мотивами. Это означает, что такая деятельность должна быть направлена не только на повышение компетентности подростков в предметной области определённых учебных дисциплин, на развитие их способностей, но и **на создание продукта, имеющего значимость** для других.

2. Учебно-исследовательская и проектная деятельность должна быть организована таким образом, чтобы обучающиеся с ЗПР смогли **реализовать свои потребности в общении со значимыми, референтными группами** одноклассников, учителей и т. д. Строя различного рода отношения в ходе целенаправленной, поисковой, творческой и продуктивной деятельности, подростки овладевают нормами взаимоотношений с разными людьми, умениями переходить от одного вида общения к другому, приобретают навыки индивидуальной самостоятельной работы и сотрудничества в коллективе.

3. Организация учебно-исследовательских и проектных работ школьников обеспечивает **сочетание различных видов познавательной деятельности**. В этих видах деятельности могут быть востребованы практически любые способности подростков, реализованы личные пристрастия к тому или иному виду деятельности.

При построении учебно-исследовательского процесса учителю важно учесть следующие моменты:

— тема исследования должна быть на самом деле **интересна** для ученика и совпадать с кругом интереса учителя;

— необходимо, чтобы обучающийся хорошо **осознавал суть проблемы**, иначе весь ход поиска её решения будет бессмыслен, даже если он будет проведён учителем безукоризненно правильно;

— организация хода работы над раскрытием проблемы исследования должна строиться на **взаимоответственности** учителя и обучающегося друг перед другом и взаимопомощи;

— раскрытие проблемы в первую очередь должно приносить что-то **новое ученику, а уже потом науке.**

Учебно-исследовательская и проектная деятельность имеет как общие, так и специфические черты.

*К общим характеристикам* следует отнести:

- практически значимые цели и задачи учебно-исследовательской и проектной деятельности;

- структуру проектной и учебно-исследовательской деятельности, которая включает общие компоненты:

- анализ актуальности проводимого исследования;

- целеполагание, формулировку задач, которые следует решить;

- выбор средств и методов, адекватных поставленным целям;

- планирование, определение последовательности и сроков работ;

- проведение проектных работ или исследования;

- оформление результатов работ в соответствии с замыслом проекта или целями исследования;

- представление результатов в соответствующем использовании виде;

- компетентность в выбранной сфере исследования, творческую активность, собранность, аккуратность, целеустремлённость, высокую мотивацию.

Итогами проектной и учебно-исследовательской деятельности следует считать не столько предметные результаты, сколько интеллектуальное, личностное развитие школьников, рост их компетентности в выбранной для исследования или проекта сфере, формирование умения сотрудничать в коллективе и самостоятельно работать, уяснение сущности творческой исследовательской и проектной работы, которая рассматривается как показатель успешности (неуспешности) исследовательской деятельности.

## Специфические черты (различия) проектной и учебно-исследовательской деятельности

Проектная деятельность	Учебно-исследовательская деятельность
Проект направлен на получение конкретного запланированного результата — продукта, обладающего определёнными свойствами и необходимого для конкретного использования	В ходе исследования организуется поиск в какой-то области, формулируются отдельные характеристики итогов работ. Отрицательный результат есть тоже результат
Реализацию проектных работ предваряет представление о будущем проекте, планирование процесса создания продукта и реализации этого плана. Результат проекта должен быть точно соотнесён со всеми характеристиками, сформулированными в его замысле	Логика построения исследовательской деятельности включает формулировку проблемы исследования, выдвижение гипотезы (для решения этой проблемы) и последующую экспериментальную или модельную проверку выдвинутых предположений

В решении задач развития универсальных учебных действий большое значение придаётся проектным формам работы, где, помимо направленности на конкретную проблему (задачу), создания определённого продукта, межпредметных связей, соединения теории и практики, обеспечивается совместное планирование деятельности учителем и обучающимися с ЗПР. Существенно, что необходимые для решения задачи или создания продукта конкретные сведения или знания **должны быть найдены самими обучающимися**. При этом изменяется роль учителя — из простого транслятора знаний он становится действительным организатором совместной работы с обучающимися, способствуя переходу к реальному сотрудничеству в ходе овладения знаниями.

При вовлечении обучающихся в проектную деятельность учителю важно помнить, что проект — это форма организации совместной деятельности учителя и обучающихся, совокупность приёмов и действий в их определённой последовательности, направленной на достижение поставленной цели — решение конкретной проблемы, значимой для обучающихся и оформленной в виде некоего конечного продукта.



**Типология форм организации проектной деятельности (проектов)** обучающихся с ЗПР в образовательной организации может быть представлена по следующим основаниям:

- **видам проектов:** информационный (поисковый), исследовательский, творческий, социальный, прикладной (практико-ориентированный), игровой (ролевой), инновационный (предполагающий организационно-экономический механизм внедрения);

- **содержанию:** монопредметный, метапредметный, относящийся к области знаний (нескольким областям), относящийся к области деятельности и пр.;

- **количеству участников:** индивидуальный, парный, малогрупповой (до 5 человек), групповой (до 15 человек), коллективный (класс и более в рамках школы), муниципальный, городской, всероссийский, международный, сетевой (в рамках сложившейся партнёрской сети, в том числе в Интернете);

- **длительности (продолжительности) проекта:** от проекта-урока до вертикального многолетнего проекта;

- **дидактической цели:** ознакомление обучающихся с методами и технологиями проектной деятельности, обеспечение индивидуализации и дифференциации обучения, поддержка мотивации в обучении, реализация потенциала личности и пр.

Особое значение для развития УУД в основной школе имеет индивидуальный проект, представляющий собой самостоятельную работу, осуществляемую обучающимся с ЗПР на протяжении длительного периода, возможно в течение всего учебного года. В ходе такой работы подросток — автор проекта — самостоятельно или с небольшой помощью педагога получает возможность научиться планировать и работать по плану — это один из важнейших не только учебных, но и социальных навыков, которым должен овладеть школьник.

Работая над проектом, подростки имеют возможность в полной мере реализовать познавательный мотив, выбирая темы, связанные со своими увлечениями.

Одной из особенностей работы над проектом является самооценивание хода и результата работы. Это позволяет, оглянувшись назад, увидеть допущенные просчёты (на первых порах это переоценка собственных сил, неправильное распределение времени, неумение работать с информацией, вовремя обратиться за помощью).

Проектная форма сотрудничества предполагает совокупность способов, направленных не только на обмен информацией и действиями, но и на тонкую организацию совместной деятельности партнёров. Такая деятельность ориентирована на удовлетворение эмоционально-психологических потребностей партнёров на основе развития соответствующих УУД, а именно:

- оказывать поддержку и содействие тем, от кого зависит достижение цели;
- обеспечивать бесконфликтную совместную работу в группе;
- устанавливать с партнёрами отношения взаимопонимания;
- проводить эффективные групповые обсуждения;
- обеспечивать обмен знаниями между членами группы для принятия эффективных совместных решений;
- чётко формулировать цели группы и позволять её участникам проявлять инициативу для достижения этих целей;
- адекватно реагировать на нужды других.

В ходе проектной деятельности самым важным и трудным этапом является постановка цели своей работы. Помощь педагога необходима, главным образом, на этапе осмысления проблемы и постановки цели: нужно помочь автору будущего проекта найти ответ на вопрос: «Зачем я собираюсь делать этот проект?» Ответив на этот вопрос, обучающийся определяет цель

своей работы. Затем возникает вопрос: «Что для этого следует сделать?» Решив его, обучающийся увидит задачи своей работы.

Следующий шаг — как это делать. Поняв это, обучающийся с ЗПР выберет способы, которые будет использовать при создании проекта. Также необходимо заранее решить, чего он хочет добиться в итоге. Это поможет представить себе ожидаемый результат. Только продумав все эти вопросы, можно приступать к работе.

Понятно, что ребёнок, не имеющий опыта подобной работы, нуждается в помощи педагога именно в этот момент. Для формирования такого алгоритма проектной работы подходят **небольшие учебные проекты**, которые можно предлагать ребятам **уже с 5 класса**. Кроме того, учебный проект — прекрасный способ проверки знаний обучающихся, поэтому контрольная работа по пройденной теме вполне может проводиться в форме защиты учебного проекта.

Проектная деятельность способствует развитию адекватной самооценки, формированию позитивной «Я-концепции» (опыт интересной работы и публичной демонстрации её результатов), развитию информационной компетентности. При правильной организации именно групповые формы учебной деятельности помогают формированию у обучающихся уважительного отношения к мнению одноклассников, воспитывают в них терпимость, открытость, тактичность, готовность прийти на помощь и другие ценные личностные качества.

**Для успешного осуществления учебно-исследовательской деятельности** обучающиеся с ЗПР должны овладеть следующими действиями:

- постановка проблемы и аргументирование её актуальности;
- формулировка гипотезы исследования и раскрытие замысла — сущности будущей деятельности;
- планирование исследовательских работ и выбор необходимого инструментария;

- собственно проведение исследования с обязательным поэтапным контролем и коррекцией результатов работ;
- оформление результатов учебно-исследовательской деятельности как конечного продукта;
- представление результатов исследования широкому кругу заинтересованных лиц для обсуждения и возможного дальнейшего практического использования.

Специфика учебно-исследовательской деятельности определяет многообразие форм её организации. В зависимости от урочных и внеурочных занятий учебно-исследовательская деятельность может приобретать разные формы.

**Формы организации учебно-исследовательской деятельности на урочных занятиях могут быть следующими:**

- урок-исследование, урок-лаборатория, урок-творческий отчёт, урок-рассказ об учёных;
- домашнее задание исследовательского характера может сочетать в себе разнообразные виды, причём позволяет провести учебное исследование, достаточно протяжённое во времени.

**Формы организации учебно-исследовательской деятельности на внеурочных занятиях могут быть следующими:**

- исследовательская практика обучающихся;
- образовательные экспедиции — походы, поездки, экскурсии с чётко обозначенными образовательными целями, программой деятельности, продуманными формами контроля. Образовательные экспедиции предусматривают активную образовательную деятельность школьников, в том числе и исследовательского характера;
- участие обучающихся в конкурсах, предметных неделях предполагает выполнение ими элементов учебных исследований в рамках данных мероприятий.

Многообразие форм учебно-исследовательской деятельности позволяет обеспечить подлинную интеграцию урочной и внеурочной деятельности обучающихся по развитию у них УУД. Стержнем этой интеграции является системно-деятельностный подход как принцип организации образовательного процесса в основной школе. Ещё одной особенностью учебно-исследовательской деятельности является её связь с проектной деятельностью обучающихся с ОВЗ. Как было указано выше, **одним из видов учебных проектов является исследовательский проект**, где при сохранении всех черт проектной деятельности обучающихся одним из её компонентов выступает исследование.

При этом необходимо соблюдать **ряд условий:**

- проект или учебное исследование должны быть выполнимыми и соответствовать возрасту, способностям и возможностям обучающегося с ограниченными возможностями здоровья;
- для выполнения проекта должны быть все условия — информационные ресурсы, мастерские;
- обучающиеся должны быть подготовлены к выполнению проектов и учебных исследований как в части ориентации при выборе темы проекта или учебного исследования, так и в части конкретных приёмов, технологий и методов, необходимых для успешной реализации выбранного вида проекта;
- необходимо обеспечить педагогическое сопровождение проекта как в отношении выбора темы и содержания (научное руководство), так и в отношении собственно работы и используемых методов (методическое руководство);
- необходимо использовать для начинающих дневник самоконтроля, в котором отражаются элементы самоанализа в ходе работы и который используется при составлении отчётов и во время собеседований с руководителями проекта;

- необходимо наличие ясной и простой критериальной системы оценки итогового результата работы по проекту и индивидуального вклада (в случае группового характера проекта или исследования) каждого участника;

- результаты и продукты проектной или исследовательской работы должны быть презентованы, получить оценку и признание достижений в форме общественной конкурсной защиты, проводимой в очной форме.

### **Условия и средства формирования универсальных учебных действий**

#### *Учебное сотрудничество*

На уровне основного общего образования дети активно включаются в совместные занятия. Хотя учебная деятельность по своему характеру остаётся преимущественно *индивидуальной*, тем не менее *вокруг* неё (например, на переменах, в групповых играх, спортивных соревнованиях, в домашней обстановке и т. д.) нередко возникает настоящее сотрудничество обучающихся: дети *помогают* друг другу, осуществляют *взаимоконтроль* и т. д.

В условиях *специально организуемого учебного сотрудничества* формирование коммуникативных действий происходит более интенсивно (т. е. в более ранние сроки), с более высокими показателями и в более широком спектре. К числу основных составляющих организации совместного действия можно отнести:

- распределение начальных действий и операций, заданное предметным условием совместной работы;

- обмен способами действия, обусловленный необходимостью включения различных для участников моделей действия в качестве средства для получения продукта совместной работы;

- взаимопонимание, определяющее для участников характер включения различных моделей действия в общий способ деятельности (взаимопонимание позволяет установить соответствие собственного действия и его продукта и действия другого участника, включённого в деятельность);

- коммуникацию (общение), обеспечивающую реализацию процессов распределения, обмена и взаимопонимания;
- планирование общих способов работы, основанное на предвидении и определении участниками адекватных задаче условий протекания деятельности и построения соответствующих схем (планов работы);
- рефлексию, обеспечивающую преодоление ограничений собственного действия относительно общей схемы деятельности.

### *Совместная деятельность*

Под совместной деятельностью понимается обмен действиями и операциями, а также вербальными и невербальными средствами между учителем и учениками и между самими обучающимися с ограниченными возможностями здоровья в процессе формирования знаний и умений.

Общей особенностью совместной деятельности является преобразование, перестройка позиции личности как в отношении к усвоенному содержанию, так и в отношении к собственным взаимодействиям, что выражается в изменении ценностных установок, смысловых ориентиров, целей учения и самих способов взаимодействия и отношений между участниками процесса обучения.

Совместная учебная деятельность характеризуется умением каждого из участников ставить цели совместной работы, определять способы совместного выполнения заданий и средства контроля, перестраивать свою деятельность в зависимости от изменившихся условий её совместного осуществления, понимать и учитывать при выполнении задания позиции других участников.

Деятельность учителя на уроке предполагает организацию совместного действия детей как внутри одной группы, так и между группами: учитель направляет обучающихся на совместное выполнение задания.

### **Цели организации работы в группе:**

- создание учебной мотивации;
- пробуждение в учениках познавательного интереса;

- развитие стремления к успеху и одобрению;
- снятие неуверенности в себе, боязни сделать ошибку и получить за это порицание;
- развитие способности к самостоятельной оценке своей работы;
- формирование умения общаться и взаимодействовать с другими обучающимися.

Для организации групповой работы класс делится на группы по 3—6 человек, чаще всего по 4 человека. Задание даётся группе, а не отдельному обучающемуся. Занятия могут проходить в форме соревнования двух команд. Командные соревнования позволяют актуализировать у обучающихся мотив выигрыша и тем самым пробудить интерес к выполняемой деятельности.

Можно выделить **три принципа организации совместной деятельности:**

- 1) принцип индивидуальных вкладов;
- 2) позиционный принцип, при котором важно столкновение и координация разных позиций членов группы;
- 3) принцип содержательного распределения действий, при котором за обучающимися закреплены определённые модели действий.

Группа может быть составлена из обучающегося, имеющего высокий уровень интеллектуального развития, обучающегося с недостаточным уровнем компетенции в изучаемом предмете и обучающегося с низким уровнем познавательной активности. Кроме того, группы могут быть созданы на основе пожеланий самих обучающихся: по сходным интересам, стилям работы, дружеским отношениям и т. п.

Роли обучающихся с ЗПР при работе в группе могут распределяться по-разному:

- все роли заранее распределены учителем;
- роли участников смешаны: для части обучающихся они строго заданы и неизменны в течение всего процесса решения задачи, другая часть группы определяет роли самостоятельно, исходя из своего желания;



- участники группы сами выбирают себе роли.

Во время работы обучающихся с задержкой психического развития в группах учитель может занимать следующие позиции — руководителя, «режиссёра» группы; выполнять функции одного из участников группы; быть экспертом, отслеживающим и оценивающим ход и результаты групповой работы, наблюдателем за работой группы.

Частным случаем групповой совместной деятельности обучающихся является **работа парами**. Эта форма учебной деятельности может быть использована как на этапе предварительной ориентировки, когда школьники выделяют (с помощью учителя или самостоятельно) содержание новых для них знаний, так и на этапе отработки материала и контроля за процессом усвоения.

В качестве вариантов работы парами можно назвать следующие:

1) обучающиеся, сидящие за одной партой, получают одно и то же задание; вначале каждый выполняет задание самостоятельно, затем они обмениваются тетрадями, проверяют правильность полученного результата и указывают друг другу на ошибки, если они будут обнаружены;

2) обучающиеся поочерёдно выполняют общее задание, используя те определённые знания и средства, которые имеются у каждого;

Учитель получает возможность реально осуществлять дифференцированный и индивидуальный подход к обучающимся: учитывать их способности, темп работы, взаимную склонность при делении класса на группы, давать группам задания, различные по трудности, уделять больше внимания слабым учащимся.

#### *Разновозрастное сотрудничество*

Особое место в развитии коммуникативных и кооперативных компетенций школьников с ЗПР может принадлежать такой форме организации обучения, как разновозрастное сотрудничество. Чтобы научиться учить себя, т. е. овладеть деятельностью учения, школьнику нужно поработать в позиции учителя по отношению к другому (пробую учить

других) или к самому себе (учу себя сам). Разновозрастное учебное сотрудничество предполагает, что младшим подросткам предоставляется новое место в системе учебных отношений.

Эта работа обучающихся в позиции учителя выгодно отличается от их работы в позиции ученика в мотивационном отношении. Ситуация разновозрастного учебного сотрудничества является мощным резервом повышения учебной мотивации в критический период развития учащихся. Она создаёт условия для опробования, анализа и обобщения освоенных ими средств и способов учебных действий, помогает самостоятельно (не только для себя, но и для других) выстраивать алгоритм учебных действий, отбирать необходимые средства для их осуществления.

#### *Проектная деятельность обучающихся как форма сотрудничества*

Средний уровень школьного образования является исключительно благоприятным периодом для развития коммуникативных способностей и сотрудничества, кооперации между детьми, а также для вхождения в проектную (продуктивную) деятельность. Исходными умениями здесь могут выступать: соблюдение договорённости о правилах взаимодействия (один отвечает — остальные слушают); оценка ответа товарища только после завершения его выступления; правила работы в группе, паре; действия обучающихся на основе заданного эталона и т. д.

#### Целесообразно разделять **разные типы ситуаций сотрудничества.**

1. Ситуация *сотрудничества со сверстниками с распределением функций.* Способность сформулировать вопрос, помогающий добыть информацию, недостающую для успешного действия, является существенным показателем учебной инициативности обучающегося, перехода от позиции обучаемого к позиции учащего себя самостоятельно с помощью других людей.

2. Ситуация *сотрудничества со взрослым с распределением функций.* Эта ситуация отличается от предыдущей тем, что партнёром обучающегося с ЗПР выступает не сверстник, а взрослый. Здесь требуется способность

обучающегося проявлять инициативу в ситуации неопределённой задачи: с помощью вопросов получать недостающую информацию.

3. Ситуация *взаимодействия со сверстниками без чёткого разделения функций*.

4. Ситуация *конфликтного взаимодействия со сверстниками*.

Последние две ситуации позволяют выделить индивидуальные стили сотрудничества, свойственные детям: склонность к лидерству, подчинению, агрессивность, индивидуалистические тенденции и пр.

Установлено, что у обучающихся, занимающихся проектной деятельностью, учебная мотивация учения в целом выражена выше. Кроме того, с помощью проектной деятельности может быть существенно снижена школьная тревожность.

#### *Дискуссия*

Устная дискуссия помогает ребёнку сформировать свою точку зрения, отличить её от других точек зрения, а также скоординировать разные точки зрения для достижения общей цели.

#### *Тренинги*

Наиболее эффективным способом психологической коррекции когнитивных и эмоционально-личностных компонентов рефлексивных способностей могут выступать разные формы и программы *тренингов* для подростков. Программы тренингов позволяют ставить и достигать следующих **конкретных целей**:

- вырабатывать положительное отношение друг к другу и умение общаться так, чтобы общение с тобой приносило радость окружающим;
- развивать навыки взаимодействия в группе;
- создать положительное настроение на дальнейшее продолжительное взаимодействие в тренинговой группе;
- развивать невербальные навыки общения;
- развивать навыки самопознания;
- развивать навыки восприятия и понимания других людей;

- учиться познавать себя через восприятие другого;
- получить представление о «неверных средствах общения»;
- развивать положительную самооценку;
- сформировать чувство уверенности в себе и осознание себя в новом качестве;
- познакомить с понятием «конфликт»;
- определить особенности поведения в конфликтной ситуации;
- обучить способам выхода из конфликтной ситуации;
- отработать ситуации предотвращения конфликтов;
- закрепить навыки поведения в конфликтной ситуации;
- снизить уровень конфликтности подростков.

Групповая игра и другие виды совместной деятельности в ходе тренинга вырабатывают необходимые навыки социального взаимодействия, умение подчиняться коллективной дисциплине и в то же время отстаивать свои права. В тренинге создаётся специфический вид эмоционального контакта. Сознание групповой принадлежности, солидарности, товарищеской взаимопомощи даёт подростку чувство благополучия и устойчивости.

В ходе тренингов коммуникативной компетентности подростков необходимо также уделять внимание вопросам культуры общения и выработке элементарных правил вежливости — повседневному этикету. Очень важно, чтобы современные подростки осознавали, что культура поведения является неотъемлемой составляющей системы межличностного общения. Через ролевое проигрывание успешно отрабатываются навыки культуры общения, усваиваются знания этикета.

#### *Общий приём доказательства*

Доказательства могут выступать в процессе обучения в разнообразных функциях: как средство развития логического мышления обучающихся с ЗПР; как приём активизации мыслительной деятельности; как особый способ организации усвоения знаний; иногда как единственно возможная форма адекватной передачи определённого содержания, обеспечивающая

последовательность и непротиворечивость выводов; как средство формирования и проявления поисковых, творческих умений и навыков обучающихся.

Понятие доказательства и его структурные элементы рассматривают с двух точек зрения: как результат и как процесс. *Обучение доказательству в школе предполагает формирование умений по решению следующих задач:*

- анализ и воспроизведение готовых доказательств;
- опровержение предложенных доказательств;
- самостоятельный поиск, конструирование и осуществление доказательства.

Необходимость использования обучающимися доказательства возникает в ситуациях, когда:

- учитель сам формулирует то или иное положение и предлагает обучающимся доказать его;
- учитель ставит проблему, в ходе решения которой у обучающихся возникает потребность доказать правильность (истинность) выбранного пути решения.

В этих случаях для выполнения предлагаемых заданий обучающийся с ЗПР должен владеть деятельностью доказательства как одним из универсальных логических приёмов мышления.

Доказательство в широком смысле — это процедура, с помощью которой устанавливается истинность какого-либо суждения. Суть доказательства состоит в соотнесении суждения, истинность которого доказывается, либо с реальным положением вещей, либо с другими суждениями, истинность которых несомненна или уже доказана.

Любое доказательство включает:

- *тезис* — суждение (утверждение), истинность которого доказывается;
- *аргументы* (основания, доводы) — используемые в доказательстве уже известные достоверные факты, определения исходных понятий,

аксиомы, утверждения, из которых необходимо следует истинность доказываемого тезиса;

• *демонстрацию* — последовательность умозаключений — рассуждений, в ходе которых из одного или нескольких аргументов (оснований) выводится новое суждение, логически вытекающее из аргументов и называемое заключением; это и есть доказываемый тезис.

В целях обеспечения освоения обучающимися с ЗПР деятельности доказательства в работе учителей, наряду с обучением школьников конкретному доказательству тех или иных теорем, особое внимание должно уделяться вооружению обучающихся обобщённым умением доказывать.

### *Рефлексия*

В наиболее широком значении рефлексия рассматривается как специфически человеческая способность, которая позволяет субъекту делать собственные мысли, эмоциональные состояния, действия и межличностные отношения предметом специального рассмотрения (анализа и оценки) и практического преобразования. Задача рефлексии — осознание внешнего и внутреннего опыта субъекта и его отражение в той или иной форме.

Выделяются *три основные сферы* существования рефлексии. Во-первых, это *сфера коммуникации и кооперации*, где рефлексия является механизмом выхода в позицию «над» и позицию «вне» — позиции, обеспечивающие координацию действий и организацию взаимопонимания партнёров. В этом контексте рефлексивные действия необходимы для того, чтобы опознать задачу как новую, выяснить, каких средств недостаёт для её решения, и ответить на первый вопрос самообучения: чему учиться?

Во-вторых, это *сфера мыслительных процессов*, направленных на решение задач: здесь рефлексия нужна для осознания субъектом совершаемых действий и выделения их оснований. В рамках исследований этой сферы и сформировалось широко распространённое понимание феномена рефлексии в качестве направленности мышления на самоё себя, на собственные процессы и собственные продукты.

В-третьих, это *сфера самосознания*, нуждающаяся в рефлексии при самоопределении внутренних ориентиров и способов разграничения Я и не-Я. В конкретно-практическом плане ***развитая способность обучающихся к рефлексии своих действий предполагает осознание ими всех компонентов учебной деятельности:***

- осознание учебной задачи (что такое задача? какие шаги необходимо осуществить для решения любой задачи? что нужно, чтобы решить данную конкретную задачу?);

- понимание цели учебной деятельности (чему я научился на уроке? каких целей добился? чему можно было научиться ещё?);

- оценка обучающимся с ЗПР способов действий, специфичных и инвариантных по отношению к различным учебным предметам (выделение и осознание общих способов действия, выделение общего инвариантного в различных учебных предметах, в выполнении разных заданий; осознанность конкретных операций, необходимых для решения познавательных задач).

Соответственно *развитию рефлексии будет способствовать организация учебной деятельности, отвечающая следующим критериям:*

- постановка всякой новой задачи как задачи с недостающими данными;

- анализ наличия способов и средств выполнения задачи;

- оценка своей готовности к решению проблемы;

- самостоятельный поиск недостающей информации в любом «хранилище» (учебнике, справочнике, книге, у учителя);

- самостоятельное изобретение недостающего способа действия (практически это перевод учебной задачи в творческую).

Формирование у школьников привычки к *систематическому развёрнутому словесному разъяснению всех совершаемых действий* (а это возможно только в условиях совместной деятельности или учебного сотрудничества) способствует возникновению *рефлексии*, иначе говоря, способности рассматривать и оценивать собственные действия, умения

анализировать содержание и процесс своей мыслительной деятельности. «Что я делаю? Как я делаю? Почему я делаю так, а не иначе?» — в ответах на такие вопросы о собственных действиях и рождается *рефлексия*. В конечном счёте рефлексия даёт возможность человеку определять подлинные *основания* собственных действий при решении задач.

В *процессе совместной коллективно-распределённой деятельности* с учителем и особенно с одноклассниками у детей преодолевается эгоцентрическая позиция и развивается децентрация, понимаемая как способность строить своё действие с учётом действий партнёра, понимать относительность и субъективность отдельного частного мнения.

*Кооперация со сверстниками* не только создаёт условия для преодоления эгоцентризма как познавательной позиции, но и способствует личностной децентрации. Своевременное обретение механизмов децентрации служит мощной профилактикой эгоцентрической направленности личности, т. е. стремления человека удовлетворять свои желания и отстаивать свои цели, планы, взгляды без должной координации этих устремлений с другими людьми.

*Коммуникативная деятельность в рамках специально организованного учебного сотрудничества* учеников с взрослыми и сверстниками сопровождается яркими *эмоциональными* переживаниями, ведёт к усложнению эмоциональных оценок за счёт появления интеллектуальных эмоций (заинтересованность, сосредоточенность, раздумье) и в результате способствует формированию *эмпатического* отношения друг к другу.

#### *Педагогическое общение*

Наряду с учебным сотрудничеством со сверстниками важную роль в развитии коммуникативных действий играет **сотрудничество с учителем**, что обуславливает высокий уровень требований к качеству педагогического общения. Хотя программное содержание и формы образовательного процесса за последние 10—15 лет претерпели существенные изменения, стиль общения «учитель — ученик» не претерпел столь значительных



изменений. В определённой степени причиной этого является ригидность педагогических установок, определяющих авторитарное отношение учителя к обучающемуся.

Анализ педагогического общения позволяет выделить такие виды педагогического стиля, как авторитарный (директивный), демократический и либеральный (попустительский).

Можно выделить две основные позиции педагога — авторитарную и партнёрскую. Партнёрская позиция может быть признана адекватной возрастнo-психологическим особенностям подростка, задачам развития, в первую очередь задачам формирования самосознания и чувства взрослости.

## **2.2. Программы отдельных учебных предметов, курсов**

### **2.2.1. Общие положения**

Каждый уровень общего образования — самоценный, принципиально новый этап в жизни обучающегося с ЗПР, на котором расширяется сфера его взаимодействия с окружающим миром, изменяется социальный статус, возрастает потребность в самовыражении, самосознании и самоопределении.

Образование на уровне основного общего образования, с одной стороны, является логическим продолжением обучения в начальной школе, а с другой стороны, является базой для подготовки завершения общего образования на уровне среднего (полного) общего образования, перехода к профильному обучению, профессиональной ориентации и профессиональному образованию.

Как указывалось в предыдущих разделах, учебная деятельность на этом уровне образования приобретает черты деятельности по саморазвитию и самообразованию.

В средних классах у обучающихся с ЗПР на основе усвоения научных понятий закладываются основы *теоретического, формального и рефлексивного мышления*, появляются *способности рассуждать* на основе общих посылок, *умение оперировать гипотезами как отличительный инструмент научного рассуждения*. *Контролируемой и управляемой*

становится *речь*, а также другие высшие психические функции — внимание и память. У подростков впервые начинает наблюдаться *умение длительное время удерживать внимание на отвлечённом, логически организованном материале*. Интеллектуализируется процесс восприятия — отыскание и выделение значимых, существенных связей и причинно-следственных зависимостей при работе с наглядным материалом, т. е. происходит подчинение процессу *осмысления* первичных зрительных ощущений.

Особенностью содержания современного основного общего образования является не только ответ на вопрос, что обучающийся должен знать (запомнить, воспроизвести), но и формирование универсальных учебных действий в личностных, коммуникативных, познавательных, регулятивных сферах, обеспечивающих способность к организации самостоятельной учебной деятельности.

Кроме этого, определение в программах содержания тех знаний, умений и способов деятельности, которые являются надпредметными, т. е. формируются средствами каждого учебного предмета, даёт возможность объединить возможности всех учебных предметов для решения общих задач обучения, приблизиться к реализации «идеальных» целей образования. В то же время такой подход позволит предупредить узко предметность в отборе содержания образования, обеспечить интеграцию в изучении разных сторон окружающего мира.

Уровень сформированности УУД в полной мере зависит от способов организации учебной деятельности и сотрудничества, познавательной, творческой, художественно-эстетической и коммуникативной деятельности обучающихся. Это определило необходимость выделить в примерных программах не только содержание знаний, но и содержание видов деятельности, которое включает конкретные УУД, обеспечивающие творческое применение знаний для решения жизненных задач, социального и учебно-исследовательского проектирования. Именно этот аспект примерных программ даёт основание для утверждения гуманистической, личностно и

социально ориентированной направленности процесса образования на данной ступени общего образования.

В соответствии с системно-деятельностным подходом, составляющим методологическую основу требований Стандарта, содержание планируемых результатов описывает и характеризует обобщённые способы действий с учебным материалом, позволяющие учащимся успешно решать учебные и учебно-практические задачи, в том числе задачи, направленные на отработку теоретических моделей и понятий и задачи по возможности максимально приближенные к реальным жизненным ситуациям.

#### **Примерные программы по учебным предметам включают:**

- 1) пояснительную записку, в которой конкретизируются общие цели основного общего образования с учётом специфики учебного предмета;
- 2) общую характеристику учебного предмета, курса;
- 3) описание места учебного предмета, курса в учебном плане;
- 4) личностные, метапредметные и предметные результаты освоения конкретного учебного предмета, курса;
- 5) содержание учебного предмета;
- 6) тематическое планирование с определением основных видов учебной деятельности;
- 7) описание учебно-методического и материально-технического обеспечения образовательного процесса;

### **2.2.2. Основное содержание учебных предметов в первый год обучения в основной школе**

#### **2.2.2.1. Русский язык**

1. Язык – важнейшее средство общения.
2. Повторение изученного в начальных классах.

I. Части слова. Орфограмма. Место орфограмм в словах. Правописание проверяемых и непроверяемых гласных и согласных в корне слова. Правописание букв и, а, у после шипящих. Разделительные ь и ы. Самостоятельные и служебные части речи. Имя существительное: три склонения,

род, падеж, число. Правописание гласных в надежных окончаниях существительных. Буква ь на конце существительных после шипящих. Имя прилагательное: род, падеж, число. Правописание гласных в надежных окончаниях прилагательных. Местоимения 1, 2 и 3-го лица. Глагол: лицо, время, число, род (в прошедшем времени); правописание гласных в личных окончаниях наиболее употребительных глаголов 1 и 2 спряжения; буква ь во 2-м лице единственного числа глаголов. Правописание - тся и - ться; раздельное написание не с глаголами. Раздельное написание предлогов со словами.

II Текст. Тема текста. Стили.

3. Синтаксис. Пунктуация. Культура речи.

I. Основные синтаксические понятия (единицы): словосочетание, предложение, текст.

Пунктуация как раздел науки о языке. Словосочетание: главное и зависимое слова в словосочетании. Предложение. Простое предложение; виды простых предложений по цели высказывания: повествовательные, вопросительные, побудительные. Восклицательные и невосклицательные предложения. Знаки препинания: знаки завершения (в конце предложения), выделения, деления (повторение).

Грамматическая основа предложения. Главные члены предложения, второстепенные члены предложения: дополнение, определение, обстоятельство. Нераспространенные и распространенные предложения (с двумя главными членами). Предложения с однородными членами, не связанными союзами, а также связанными союзами а, но и одиночным союзом и; запя-тая между однородными членами без союзов и с союзами а, но, и. Обобщающие слова перед однородными членами. Двоеточие после обобщающего слова. Синтаксический разбор словосочетания и предложения. Обращение, знаки препинания при обращении. Сложное предложение. Наличие двух и более грамматических основ как признак сложного предложения. Сложные предложения с союзами (с двумя главными членами

в каждом простом предложении). Запятая между простыми предложениями в сложном предложении перед и, а, но, чтобы, потому что, когда, который, что, если. Прямая речь после слов автора и перед ними; знаки препинания при прямой речи. Диалог. Тире в начале реплик диалога.

II. Умение интонационно правильно произносить повествовательные, вопросительные, побудительные и восклицательные предложения, а также предложения с обобщающим словом.

III. Речь устная и письменная; диалогическая и монологическая. Основная мысль текста. Этикетные диалоги. Письмо как одна из разновидностей текста.

4. Фонетика. Орфоэпия. Графика и орфография. Культура речи.

I. Фонетика как раздел науки о языке. Звук как единица языка. Звуки речи; гласные и согласные звуки. Ударение в слове. Гласные ударные и безударные. Твердые и мягкие согласные. Твердые и мягкие согласные, не имеющие парных звуков. Звонкие и глухие согласные. Сонорные согласные. Шипящие и ц. Сильные и слабые позиции звуков. Фонетический разбор слова. Орфоэпические словари.

Графика как раздел науки о языке. Обозначение звуков речи на письме; алфавит. Рукописные и печатные буквы; прописные и строчные. Каллиграфия. Звуковое значение букв е, ё, ю, я. Обозначение мягкости согласных. Мягкий знак для обозначения мягкости согласных. Оознавательные признаки орфограмм. Орфографический разбор. Орфографические словари.

II. Умение соблюдать основные правила литературного произношения в рамках требований учебника; произносить гласные и согласные перед гласным е. Умение находить справки о произношении слов в различных словарях (в том числе орфоэпических).

III. Типы текстов. Повествование. Описание (предмета), отбор языковых средств в зависимости от темы, цели, адресата высказывания.

5. Лексика. Культура речи.

I. Лексика как раздел науки о языке. Слово как единица языка. Слово и его лексическое значение. Многозначные и однозначные слова. Прямое и переносное значения слов. Омонимы. Синонимы. Антонимы. Толковые словари.

II. Умение пользоваться толковым словарем, словарем антонимов и другими школьными словарями. Умение употреблять слова в свойственном им значении.

III. Создание текста на основе исходного (подробное изложение), членение его на части. Описание изображенного на картине с использованием необходимых языковых средств.

6. Морфемика. Орфография. Культура речи.

I. Морфемика как раздел науки о языке. Морфема как минимальная значимая часть слов. Изменение и образование слов. Однокоренные слова. Основа и окончание в самостоятельных словах. Нулевое окончание. Роль окончаний в словах. Корень, суффикс, приставка; их назначение в слове. чередование гласных и согласных в слове. Варианты морфем. Морфемный разбор слов. Морфемные словари. Орфография как раздел науки о языке. Орфографическое правило. Правописание гласных и согласных в приставках; буквы з и с на конце приставок. Правописание чередующихся гласных о и а в корнях -лож-- -лаг-, -рос- - -раст-. Буквы е и о после шипящих в корне. Буквы ы и и после ц.

II. Умение употреблять слова с разными приставками и суффиксами. Умение пользоваться орфографическими и морфемными словарями.

III. Рассуждение в повествовании. Рассуждение, его структура и разновидности.

7. Морфология. Орфография. Культура речи.

Имя существительное

I. Имя существительное как часть речи. Синтаксическая роль имени существительного в предложении. Существительные одушевленные и неодушевленные (повторение). Существительные собственные и

нарицательные. Большая буква в географических названиях, в названиях улиц и площадей, в названиях исторических событий. Большая буква в названиях книг, газет, журналов, картин и кинофильмов, спектаклей, литературных и музыкальных произведений; выделение этих названий кавычками. Род существительных. Три склонения имен существительных: изменение существительных по падежам и числам. Существительные, имеющие форму только единственного или только множественного числа. Морфологический разбор слов. Буквы о и е после шипящих и ц в окончаниях существительных. Склонение существительных на -ия, -ий, -ие. Правописание гласных в падежных окончаниях имен существительных.

II. Умение согласовывать прилагательные и глаголы прошедшего времени с существительными, род которых может быть определен неверно (например, фамилия, яблоко). Умение правильно образовывать формы именительного (инженеры, выборы) и родительного (чулок, мест) падежей множественного числа. Умение использовать в речи существительные-синонимы для более точного выражения мыслей и для устранения неоправданного повтора одних и тех же слов.

III. Доказательства и объяснения в рассуждении.

Имя прилагательное

I. Имя прилагательное как часть речи. Синтаксическая роль имени прилагательного в предложении. Полные и краткие прилагательные. Правописание гласных в падежных окончаниях прилагательных с основой на шипящую. Неупотребление буквы ь на конце кратких прилагательных с основой на шипящую. Изменение полных прилагательных по родам, падежам и числам, а кратких - по родам и числам.

II. Умение правильно ставить ударение в краткой форме прилагательных (труден, трудна, трудно). Умение пользоваться в речи прилагательными-синонимами для более точного выражения мысли и для устранения неоправданных повторений одних и тех же слов.

III. Описание животного. Структура текста данного жанра. Стилистические разновидности этого жанра.

Глагол

I. Глагол как часть речи. Синтаксическая роль глагола в предложении. Неопределенная форма глагола (инфинитив на -ть (-ться), -ти (-тись), -чь (-чься). Правописание -ться и -чь (-чься) в неопределенной форме (повторение). Совершенный и несовершенный вид глагола; I и II спряжение. Правописание гласных в безударных личных окончаниях глаголов. Правописание чередующихся гласных е и и в корнях глаголов -бер- -бир-, -дер- -дир, -мер- -мир-, -пер- -пир-, -тер- -тир-, -стел- -стил-. Правописание не с глаголами.

II. Соблюдение правильного ударения в глаголах, при произношении которых допускаются ошибки (начать, понять; начал, понял; начала, поняла; повторит, облегчит и др.). Умение согласовывать глагол-сказуемое в прошедшем времени с подлежащим, выраженным существительным среднего рода и собирательным существительным. Умение употреблять при глаголах имена существительные в нужном падеже. Умение использовать в речи глаголы-синонимы (например, со значением высказывания, перемещения, нахождения) для более точного выражения мысли, для устранения неоправданного повтора слов.

III. Понятие о рассказе, об особенностях его структуры и стиля. Невыдуманный рассказ о себе. Рассказы по сюжетным картинкам.

8. Повторение и систематизация изученного в 5 классе

Разделы науки о языке. Орфограммы в приставках и в корнях слов. Орфограммы в окончаниях слов. Употребление букв ъ и ь. Знаки препинания в простом и сложном предложении и в предложениях с прямой речью.

### **2.2.2.2. Литература**

#### **ВВЕДЕНИЕ**

Книга и ее роль в духовной жизни человека и общества (родина, край, искусство, нравственная память). Литература как искусство слова. Писатель



— книга — читатель. Книга художественная и учебная. Особенности работы с учебником (сведения о писателях, художественные произведения, вопросы и задания, статьи, рубрики с дополнительной информацией, справочные материалы, иллюстрации и т.д.). Особенности работы с электронным приложением к учебнику (тексты, тестовые задания, словарь, различные рубрики).

Теория литературы: автор, герой, художественная литература.

### ИЗ МИФОЛОГИИ

Рассказ о мифе и мифологии. Миф — своеобразная форма мироощущения древнего человека, стремление к познанию мира. Миф как явление эстетическое. Основные категории мифов. Возникновение мифов. Мифологические герои и персонажи. Античный миф: происхождение мира и богов («Рождение Зевса», «Олимп»). Представления древних греков о сотворении Вселенной, богов и героев. Гомер «Одиссея» («Одиссей на острове циклопов. Полифем»). Рассказ о Гомере. Сюжет мифа. Образы Одиссея и Полифема.

Теория литературы: миф, легенда, предание; мифологический сюжет, мифологический герой, мифологический персонаж; античная мифология; эпитет, составной эпитет.

### ИЗ УСТНОГО НАРОДНОГО ТВОРЧЕСТВА

Истоки устного народного творчества, его основные виды. Загадки. Пословицы, поговорки. Сказки. Волшебная сказка «Царевна-лягушка». Сюжет в волшебной сказке: зачин, важное событие, преодоление препятствий, поединок со злой силой, победа, возвращение, преодоление препятствий, счастливый финал. Сказочные образы. Нравственная проблематика сказки: добрая и злая сила в сказках. Бытовая сказка «Чего на свете не бывает». Отличие бытовой сказки от волшебной. Сюжеты бытовых сказок и их связь с жизнью народа. Своеобразие лексики в сказках. Сказка и миф: сходства и различия. Сказки народов России. Бытовая сказка «Падчерица».

Теория литературы: жанр; загадки, пословицы и поговорки; волшебная сказка (развитие представлений); структура

волшебной сказки; сказочные образы; сказочный персонаж

### ИЗ ДРЕВНЕРУССКОЙ ЛИТЕРАТУРЫ

Создание первичных представлений о древнерусской литературе. Из «Повести временных лет» («Расселение славян», «Кий, Щек и Хорив», «Дань хазарам»). История: исторические события, факты жизни государства и отдельных князей и их отражение в древнерусской литературе (право на вымысел у древнерусского автора); нравственная позиция автора в произведениях древнерусской литературы.

Теория литературы: древнерусская литература (первичное представление); летопись, древнерусская повесть (воинская повесть); сюжет, мотив.

### БАСНИ НАРОДОВ МИРА

Эзоп. Краткие сведения о баснописце. Басни «Ворон и Лисица», «Лисица и виноград». Жан де Лафонтен. Краткие сведения о баснописце. Своеобразие басен Лафонтена. Басня «Лисица и виноград». Сравнение басни Лафонтена с басней Эзопа. Раскрытие характеров персонажей в баснях: ум, хитрость, сообразительность, глупость, жадность; элементы дидактизма в басне.

Теория литературы: басня; синонимы; сюжет (развитие представлений); притча; эзопов язык, аллегория, иносказание, олицетворение.

### РУССКАЯ БАСНЯ

Русские басни. Русские баснописцы XVIII—XIX веков. Нравственная проблематика басен, злободневность. Пороки, недостатки, ум, глупость, хитрость, невежество, самонадеянность; просвещение и невежество — основные темы басен. Русская басня в XX веке. М.В. Ломоносов. Краткие сведения о писателе. Басня «Случились вместе два Астронома в пиру...». И.А. Крылов. Краткие сведения о писателе. Детство. Отношение к книге. Басни «Ворона и Лисица», «Волк и Ягненок», «Волк на псарне», «Свинья под

Дубом» и др. по выбору. Тематика басен И.А. Крылова. Сатирическое и нравоучительное в басне. Образный мир басен И.А. Крылова. С.В. Михалков. Басни «Грибы», «Зеркало». Тематика, проблематика.

Теория литературы: басенный сюжет, мораль; аллегория, олицетворение, сравнение, гипербола.

## ИЗ ЛИТЕРАТУРЫ XIX ВЕКА

### А.С. ПУШКИН

Краткие сведения о детстве и детских впечатлениях поэта. Пушкин и книга. Пушкин и няня Арина Родионовна. Стихотворение «Няне». Образы природы в стихотворениях поэта «Зимняя дорога», «Зимнее утро». «Сказка о мертвой царевне и о семи богатырях». «Пушкинская сказка — прямая наследница народной» (С.Я. Маршак). Гуманистическая направленность пушкинской сказки. Герои и персонажи в «Сказке...». Литературная сказка и ее отличия от фольклорной; добро и зло в сказке Пушкина; благодарность, верность, преданность, зависть, подлость; отношение автора к героям. Лексическая работа. Поэма «Руслан и Людмила» (отрывок). Сказочные элементы. Богатство выразительных средств.

Теория литературы: пейзажная лирика (первичное представление), портрет героя, образ; риторическое обращение, эпитет; фольклорные элементы; стихотворение, интонация, ритм, рифма.

## ПОЭЗИЯ XIX ВЕКА О РОДНОЙ ПРИРОДЕ

М.Ю. Лермонтов «Когда волнуется желтеющая нива...»; Е.А. Баратынский «Весна, весна! как воздух чист!..»; Ф.И. Тютчев «Весенняя гроза», «Весенние воды», «Есть в осени первоначальной...»; А.А. Фет «Чудная картина...»

Теория литературы: лирика природы, образ-пейзаж, деталь; рефрен, олицетворение, эпитет.

### М.Ю. ЛЕРМОНТОВ

Краткие сведения о детских годах поэта. Стихотворение «Бородино». История создания стихотворения. Бородинская битва и русский солдат в

изображении М.Ю. Лермонтова. Художественное богатство стихотворения. История и литература. Любовь к родине, верность долгу.

Теория литературы: эпитет, сравнение, метафора (развитие представлений о тропах), инверсия, риторическое восклицание; звукопись (аллитерация, ассонанс); повествование, монолог, диалог.

### Н.В. ГОГОЛЬ

Краткие сведения о писателе. Малороссия в жизни и творчестве Н.В. Гоголя. Повесть «Ночь перед Рождеством». Отражение в повести славянских преданий, легенд, обрядов и поверий; образы и сюжет повести. Зло и добро в повести.

Теория литературы: мифологические и фольклорные мотивы в художественном произведении; фантастика; юмор, комизм; сюжет; художественная деталь, автобиографическая деталь, портрет, речевая характеристика.

### И.С. ТУРГЕНЕВ

Детские впечатления И.С. Тургенева. Спасское-Лутовиново в творческой биографии писателя. Рассказ «Муму» и стихотворения в прозе «Два богача», «Воробей». Современники о рассказе «Муму». Образы центральные и второстепенные, образ Герасима. Тематика и социально-нравственная проблематика произведений писателя. И.С. Тургенев о языке: стихотворение в прозе «Русский язык».

Теория литературы: рассказ; тема (углубление представлений); образ, прототип; стихотворение в прозе; эпитет, сравнение (развитие представлений); эпизод (развитие представлений); конфликт (развитие представлений).

### Н.А. НЕКРАСОВ

Детские впечатления поэта. Стихотворение «Крестьянские дети». Основная тема и способы ее раскрытия. Отношение автора к персонажам стихотворения. Стихотворение «Тройка». Судьба русской женщины.

Теория литературы: фольклорные элементы в художественном произведении; эпитет, сравнение, риторическое восклицание и риторическое обращение; идея, композиция (развитие представлений), образ (развитие представлений); ритм, рифма, стих, строфа.

### Л.Н. ТОЛСТОЙ

Сведения о писателе. Л.Н. Толстой в Ясной Поляне. Яснополянская школа. Рассказ «Кавказский пленник». Творческая история произведения. Тема и основные проблемы: смысл жизни, справедливость; свобода, неволя в рассказе. Две жизненные позиции (Жилин и Костылин). Любовь как нравственная основа в человеке. Своеобразие сюжета. Речь персонажей и отражение в ней особенностей характера и взглядов на жизнь и судьбу. Отношение писателя к событиям и героям.

Теория литературы: рассказ; портрет (развитие представлений); контраст; конфликт; сюжет и фабула, фабульные элементы: экспозиция, завязка, развитие действия, кульминация, развязка, эпилог (развитие представлений).

### А.П. ЧЕХОВ

Детские и юношеские годы писателя. Семья А.П. Чехова. Врач А.П. Чехов и писатель Антоша Чехонте. Книга в жизни Чехова. Рассказы «Пересолил», «Злоумышленник»: темы, приемы создания характеров и ситуаций, отношение писателя к персонажам. Жанровое своеобразие рассказа.

Теория литературы: рассказ; юмор (юмористическая ситуация), комическая ситуация, ирония, комизм; роль детали в создании художественного образа; антитеза, метафора, градация; диалог.

### ИЗ ЛИТЕРАТУРЫ XX ВЕКА

#### И.А. БУНИН

Детские годы И.А. Бунина. История рода. Семейные традиции и их влияние на формирование личности. Книга в жизни писателя. Стихотворение «Густой зеленый ельник у дороги...»: тема природы и приемы ее раскрытия;

художественное богатство стихотворения; второй смысловой план в стихотворении. Рассказы «В деревне», «Подснежник»: слияние с природой; нравственно-эмоциональное состояние персонажей; образы главных героев. Выразительные средства создания образов.

Теория литературы: стихотворение-размышление; образ-пейзаж, образы животных (развитие представлений); метафора, эпитет; портрет; автобиографическое произведение.

#### Л.Н. АНДРЕЕВ

Краткие сведения о писателе. Рассказ «Петька на даче»: тематика и нравственная проблематика рассказа (тяжелое детство героя; сострадание, чуткость, доброта). Роль эпизода в создании образа героя; природа в жизни мальчика. Значение финала.

Теория литературы: тема; эпизод, финал, кольцевая композиция; контраст, деталь, эпитет; прототип, персонаж.

#### А.И. КУПРИН

Краткие сведения о писателе. Детство, отношение к языку. Рассказ «Золотой петух». Тема, особенности создания образа.

Теория литературы: рассказ; финал; деталь, сравнение, эпитет; портрет героя (расширение и углубление представлений).

#### А.А. БЛОК

Детские впечатления поэта. Книга в жизни юного А. Блока. Блоковские места (Петербург, Шахматово). Стихотворение «Летний вечер»: умение поэта чувствовать красоту природы и сопереживать ей. Стихотворение «Полный месяц встал над лугом...»: образная система, художественное своеобразие стихотворения.

Теория литературы: антитеза, пейзаж, цветопись.

#### С.А. ЕСЕНИН

Детские годы С.А. Есенина. В есенинском Константинове. Стихотворения: «Ты запой мне ту песню, что прежде...», «Поет зима —

аукает...», «Нивы сжаты, рощи голы...». Единство человека и природы. Малая и большая родина.

Теория литературы: образ, эпитет, метафора, сравнение, олицетворение, ассонанс, аллитерация (развитие представлений о понятиях), неологизм.

#### А.П. ПЛАТОНОВ

Краткие биографические сведения о писателе. Рассказы «Никита», «Цветок на земле». Мир глазами ребенка (беда и радость; злое и доброе начало в окружающем мире); образы главных героев; своеобразие языка.

Теория литературы: тема, идея; фантастика (развитие представлений).

#### П.П. БАЖОВ

Краткие сведения о писателе. Сказ «Каменный цветок». Человек труда в сказе П.П. Бажова (труд и мастерство, вдохновение). Приемы создания художественного образа.

Теория литературы: сказ, отличие сказа от сказки, герой повествования; побывальщина; афоризм.

#### Н.Н. НОСОВ

Краткие сведения о писателе. Рассказ «Три охотника»: тема, система образов.

#### В.П. АСТАФЬЕВ

Краткие сведения о писателе. Рассказ «Васюткино озеро»: тема и идея рассказа; цельность произведения, взаимосвязь всех элементов повествования; глубина раскрытия образа.

#### Е.И. НОСОВ

Краткие сведения о писателе. Рассказ «Как патефон петуха от смерти спас». Добро и доброта. Мир глазами ребенка; юмористическое и лирическое в рассказе. Воспитание милосердия, сострадания, заботы о незащищенном.

Теория литературы: юмор (развитие представлений); просторечия, синонимы; сравнение, эпитет.

### РОДНАЯ ПРИРОДА В ПРОИЗВЕДЕНИЯХ ПИСАТЕЛЕЙ

## XX ВЕКА

В.Ф. Боков «Поклон»; Н.М. Рубцов «В осеннем лесу»; Р.Г. Гамзатов «Песня соловья»; В.И. Белов «Весенняя ночь»; В.Г. Распутин «Век живи — век люби» (отрывок).

Теория литературы: лирическая проза; метафора, сравнение, олицетворение, эпитет (развитие представлений); повесть.

## ИЗ ЗАРУБЕЖНОЙ ЛИТЕРАТУРЫ

### Д. ДЕФО

Краткие сведения о писателе. Роман «Жизнь, необыкновенные и удивительные приключения Робинзона Крузо...» (отрывок). Сюжетные линии, характеристика персонажа (находчивость, смекалка), характеристика жанра.

Теория литературы: притча, приключенческий роман, роман воспитания, роман-путешествие; сюжетные линии.

### Х.К. АНДЕРСЕН

Краткие сведения о писателе, его детстве. Сказка «Соловей»: внешняя и внутренняя красота, добро, благодарность.

Теория литературы: авторская сказка (развитие представлений), авторский замысел; контраст.

### М. ТВЕН

Краткие сведения о писателе. Автобиография и автобиографические мотивы в творчестве. Роман «Приключения Тома Сойера» (отрывок): мир детства и мир взрослых.

Теория литературы: юмор (развитие представлений), приключенческая литература; композиция, сюжет, деталь.

### Ж. РОНИ-СТАРШИЙ

Краткие сведения о писателе. Повесть «Борьба за огонь» (отдельные главы). Гуманистическое изображение древнего человека. Человек и природа, борьба за выживание, эмоциональный мир доисторического человека.



Теория литературы: художественные средства (развитие представлений); деталь; приключенческая, историческая, фантастическая литература.

ДЖ. ЛОНДОН

Краткие сведения о писателе. Детские впечатления. «Сказание о Кише». Период раннего взросления, обстоятельства жизни; добро и зло, благородство, уважение взрослых.

Теория литературы: рассказ, герой (развитие представлений).

Краткие сведения о писательнице. Роман «Приключения Эмиля из Лённеберги» (отрывок).

### **2.2.2.3. Родной язык (русский)**

#### **Раздел 1. Язык и культура**

Русский язык – национальный язык русского народа. Роль родного языка в жизни человека. Русский язык в жизни общества и государства. Бережное отношение к родному языку как одно из необходимых качеств современного культурного человека. Русский язык – язык русской художественной литературы. Язык как зеркало национальной культуры. Слово как хранилище материальной и духовной культуры народа.

Краткая история русской письменности. Создание славянского алфавита.

Особенности русской интонации, темпа речи по сравнению с другими языками. Особенности жестов и мимики в русской речи, отражение их в устойчивых выражениях (фразеологизмах).

Ознакомление с историей и этимологией некоторых слов.

Метафоры общеязыковые и художественные, их национально-культурная специфика.

Русские имена. Имена исконные и заимствованные, краткие сведения по их этимологии. Имена, которые не являются исконно русскими, но воспринимаются как таковые. Имена традиционные и новые. Имена популярные и устаревшие. Имена с устаревшей социальной окраской. Имена,

входящие в состав пословиц и поговорок, и имеющие в силу этого определённую стилистическую окраску.

Общеизвестные старинные русские города. Происхождение их названий.

## **Раздел 2. Культура речи**

*Основные орфоэпические нормы* современного русского литературного языка. Понятие о варианте нормы. Равноправные и допустимые варианты произношения. Нерекомендуемые и неправильные варианты произношения.

*Основные лексические нормы современного русского литературного языка.* Основные нормы словоупотребления: правильность выбора слова, максимально соответствующего обозначаемому им предмету или явлению реальной действительности.

Лексические нормы употребления имён существительных, прилагательных, глаголов в современном русском литературном языке. Стилистические варианты нормы (книжный, общеупотребительный, разговорный и просторечный) употребления имён существительных, прилагательных, глаголов в речи.

*Основные грамматические нормы современного русского литературного языка.* Категория рода: род заимствованных несклоняемых имен существительных (*шимпанзе, колибри, евро, авеню, салями, коммюнике*); род сложных существительных (*плащ-палатка, диван-кровать, музей-квартира*); род имен собственных (географических названий); род аббревиатур.

*Речевой этикет.* Правила речевого этикета: нормы и традиции. Устойчивые формулы речевого этикета в общении.

Обращение в русском речевом этикете. История этикетной формулы обращения в русском языке. Обращения в официальной и неофициальной речевой ситуации. Современные формулы обращения к незнакомому человеку.

## **Раздел 3. Речь. Речевая деятельность. Текст**

### *Язык и речь. Виды речевой деятельности*

Язык и речь. Точность и логичность речи. Выразительность, чистота и богатство речи. Средства выразительной устной речи (тон, тембр, темп), способы тренировки (скороговорки).

Интонация и жесты.

Формы речи: монолог и диалог.

*Текст как единица языка и речи* Текст и его основные признаки. Как строится текст. Средства связи предложений и частей текста. Композиционные формы описания, повествования, рассуждения.

### *Функциональные разновидности языка*

Функциональные разновидности языка. Особенности книжной и разговорной речи.

## **2.2.2.4. Родная литература (русская)**

### *Славянская мифология*

### *Русский фольклор*

Малые жанры фольклора.

Пословица как воплощение житейской мудрости, отражение народного опыта. Темы пословиц. Афористичность и поучительный характер пословиц. Поговорка как образное выражение. Загадка как метафора, вид словесной игры.

### *XIX в. (Русская литература первая половина)*

Сказка **В. Ф. Одоевского** "Городок в табакерке"

**В. А. Жуковский.** «Спящая царевна»

**М. Ю. Лермонтов.** Стихотворения «Листок», «Утёс». Основные мотивы поэзии Лермонтова. Чувство трагического одиночества

**Н. В. Гоголь** «Пропавшая грамота»

### *Русская литература XX в. (первая половина)*

**И. А. Бунин.** Стихотворение «Листопад»

**С. А. Есенин.** Стихотворение «Песнь о собаке»

Сказ *П. П. Бажова* «Синюшкин колодец». Сказовое повествование. Образ повествователя. Фольклорные традиции и образы талантливых людей из народа в сказах русских писателей.

*А. П. Платонов*. Рассказ «Цветок на земле». Основная тема и идейное содержание рассказа. Сказочное и реальное в сюжете произведения. Философская символика образа цветка.

Стихотворение *К. М. Симонова* «Майор привез мальчишку на лафете...».

*В. П. Астафьев* "Удар сокола".

*М. М. Пришвин* «Лесной хозяин».

Рассказы *В. Бианки* о животных.

#### **2.2.2.5. Иностраный язык**

### **РЕЧЕВЫЕ УМЕНИЯ**

#### **Говорение**

#### **Диалогическая речь.**

В 5 классе продолжается развитие таких речевых умений, как умения вести диалог этикетного характера, диалог-расспрос, диалог-побуждение к действию, при этом по сравнению с начальной школой усложняется предметное содержание речи, увеличивается количество реплик, произносимых школьниками в ходе диалога, становится более разнообразным языковое оформление речи.

Обучение ведению диалогов этикетного характера включает такие речевые умения как:

- 1) начать, поддержать и закончить разговор;
- 2) поздравить, выразить пожелания и отреагировать на них; выразить благодарность;
- 3) вежливо переспросить, выразить согласие /отказ.

Объем диалогов – до 3 реплик со стороны каждого учащегося. При обучении ведению диалога-расспроса отрабатываются речевые умения запрашивать и сообщать фактическую информацию (Кто? Что? Как? Где?

Куда? Когда? С кем? Почему?), переходя с позиции спрашивающего на позицию отвечающего. Объем диалогов – до 4-х реплик со стороны каждого учащегося. При обучении ведению диалога-побуждения к действию отрабатываются умения:

- 1) обратиться с просьбой и выразить готовность/отказ ее выполнить;
- 2) дать совет и принять/не принять его;
- 3) пригласить к действию/взаимодействию и согласиться/не согласиться, принять в нем участие

### **Монологическая речь**

Развитие монологической речи в 5 классе предусматривает овладение следующими умениями:

- 1) кратко высказываться о фактах и событиях, используя такие коммуникативные типы речи как описание, повествование и сообщение, а также эмоциональные и оценочные суждения;
- 2) передавать содержание, основную мысль прочитанного с опорой на текст;
- 3) делать сообщение в связи с прочитанным/прослушанным текстом.

Объем монологического высказывания – до 5-7 фраз

### **Аудирование**

Владение умениями воспринимать на слух иноязычный текст предусматривает понимание несложных текстов с разной глубиной проникновения в их содержание (с пониманием основного содержания, с выборочным пониманием и полным пониманием текста) в зависимости от коммуникативной задачи и функционального типа текста.

При этом предусматривается развитие умений:

- 1) выделять основную мысль в воспринимаемом на слух тексте;
- 2) выбирать главные факты, опуская второстепенные;
- 3) выборочно понимать необходимую информацию в сообщениях прагматического характера с опорой на языковую догадку, контекст.

### **Чтение**

Школьники учатся читать и понимать тексты с различной глубиной проникновения в их содержание (в зависимости от вида чтения): с пониманием основного содержания (ознакомительное чтение); с полным пониманием содержания (изучающее чтение); с выборочным пониманием нужной или интересующей информации просмотровое/поисковое чтение). Содержание текстов должно соответствовать возрастным особенностям и интересам учащихся 5 класса, иметь образовательную и воспитательную ценность. Независимо от вида чтения возможно использование двуязычного словаря.

### **Письменная речь**

Овладение письменной речью предусматривает развитие следующих умений:

- 1) делать выписки из текста;
- 2) писать короткие поздравления с днем рождения, другим праздником, выражать пожелания;
- 3) заполнять бланки (указывать имя, фамилию, пол, возраст, гражданство, адрес);
- 4) писать личное письмо с опорой на образец

### **Социокультурные знания и умения**

Учащиеся знакомятся с отдельными социокультурными элементами речевого поведенческого этикета в немецкоязычной среде в условиях проигрывания ситуаций общения «В семье», «В школе», «Проведение досуга». Использование немецкого языка как средства социокультурного развития школьников на данном этапе включает знакомство с:

- 1) фамилиями и именами выдающихся людей в странах изучаемого языка;
- 2) оригинальными или адаптированными материалами детской поэзии и прозы;
- 3) иноязычными сказками и легендами, рассказами;

4) с традициями проведения праздников Рождества, Нового года, Пасхи и т.д. в странах изучаемого языка;

б) словами немецкого языка, вошедшими во многие языки мира, (в том числе и в русский) и русскими словами, вошедшими в лексикон немецкого языка.

Предусматривается овладение умениями:

1) писать свое имя и фамилию, а также имена и фамилии своих родственников и друзей на немецком языке;

2) правильно оформлять адрес на немецком языке;

## **ЯЗЫКОВЫЕ ЗНАНИЯ И НАВЫКИ**

### **Графика и орфография**

Знания правил чтения и написания новых слов, отобранных для данного этапа обучения, и навыки их употребления в речи.

### **Фонетическая сторона речи**

Навыки адекватного произношения и различения на слух всех звуков немецкого языка; соблюдение правильного ударения в словах и фразах; членение предложений на смысловые группы; соблюдение интонации в различных типах предложений.

### **Лексическая сторона речи**

Расширение объема продуктивного и рецептивного лексического минимума за счет лексических средств, обслуживающих новые темы, проблемы и ситуации общения. К лексическим единицам, усвоенным в начальной школе, добавляется около 150 новых лексических единиц, включающих устойчивые словосочетания, оценочную лексику и реплики-клише речевого этикета, отражающих культуру немецкоязычных стран. Развитие навыков их распознавания и употребления в речи.

Знание основных способов словообразования:

- аффиксации:

1) существительных с суффиксами –ung (die Ordnung), -heit (die Freiheit), -keit (die Sauberkeit), -schaft (die Freundschaft), -or (der Professor), -um (das Datum), -ik (die Musik)

2) прилагательных с суффиксами –ig (richtig), -lich (fröhlich), -isch (typisch), -los (fehlerlos);

3) существительных и прилагательных с префиксом un- (das Unglück, unglücklich)

4) глаголов с отделяемыми и неотделяемыми приставками и другими словами в функции приставок типа: fernsehen;

-словосложения:

1) существительное + существительное ( das Klassenzimmer)

2) прилагательное + прилагательное (hellblau, dunkelrot)

3) прилагательное + существительное (die Fremdsprache)

4) глагол + существительное (der Springbrunnen)

-конверсии (переход одной части речи в другую):

Распознавание и использование интернациональных слов (der Computer)

### **Грамматическая сторона речи**

Расширение объема значений грамматических средств, изученных в начальной школе и

овладение новыми грамматическими явлениями.

Знание признаков и навыки распознавания и употребления в речи:

1) нераспространенных и распространенных предложений;

2) безличных предложений (Es ist kalt. Es ist Winter);

3) предложений с глаголами legen, stellen, hängen, требующими после себя дополнение в Akkusativ и обстоятельство места при ответе на вопрос “Wohin?”;

4) предложений с глаголами beginnen, raten, vorhaben и др., требующими после себя Infinitiv с zu;

5) побудительных предложений типа Gehen wir! Wollen wir gehen!;



б) все виды вопросительных предложений;

Знание признаков, распознавание и особенности употребления в речи:

- 1) сильных глаголов в Präsens, отобранных для данного этапа обучения,
- 2) слабых и сильных глаголов с вспомогательными глаголами haben в Perfekt;
- 3) сильных глаголов со вспомогательным глаголом sein в Perfekt (kommen, sehen);

Навыки распознавания и употребления в речи:

- 1) определенного, неопределенного, нулевого артикля;
- 2) склонения существительных нарицательных;
- 3) склонения прилагательных;

Местоимения: личные, притяжательные, неопределенные (jemand, niemand). Количественные числительные свыше 100.

#### **2.2.2.6. Математика**

##### **АРИФМЕТИКА**

**Натуральные числа.** Обозначение натуральных чисел. Шкалы и координаты. Координатный луч. Координаты точек. Сравнение натуральных чисел. Арифметические действия с натуральными числами. Свойства арифметических действий.

Деление с остатком. Признаки делимости чисел. Степень числа. Квадрат и куб числа.

Числовые выражения, значение числового выражения. Порядок действий в числовых выражениях, использование скобок. Решение текстовых задач арифметическими способами.

**Дроби.** Обыкновенные дроби. Правильные и неправильные дроби. Арифметические действия с обыкновенными дробями с одинаковым знаменателем. Деление и дроби. Применение распределительного свойства умножения. Смешанные числа.

Десятичная запись дробных чисел. Сравнение десятичных дробей. Арифметические действия с десятичными дробями и их свойства.

Представление десятичной дроби в виде обыкновенной дроби и обыкновенной в виде десятичной. Среднее арифметическое.

Проценты, нахождение процентов от величины и величины по ее процентам. Запись процентов в виде десятичной дроби и наоборот. Отношение, выражение отношения в процентах. Решение текстовых задач арифметическими способами.

**Измерения, приближение, оценки.** Единицы измерения *длины, площади, объема, массы, времени, скорости*. Приближенное значение величины, точность приближения. Округление натуральных чисел и десятичных дробей. Прикидка и оценка результатов вычислений. Примеры зависимостей между величинами. Формулы. Представление зависимостей в виде формул. Решение текстовых задач арифметическим способом.

Микрокалькулятор

## ЭЛЕМЕНТЫ АЛГЕБРЫ

**Алгебраические выражения.** Буквенные выражения (выражения с переменными). Числовое значение буквенного выражения. Допустимые значения переменных. Подстановка выражений вместо переменных. Упрощение буквенных выражений на основе свойств арифметических действий. Равенство буквенных выражений. Буквенная запись свойств сложения и вычитания.

**Уравнения.** Уравнение с одной переменной. Корень уравнения. Свойства числовых равенств. Решение текстовых задач алгебраическим способом.

**Неравенства.** Числовые неравенства

## ВЕРОЯТНОСТЬ И СТАТИСТИКА

Представление данных в виде таблиц, диаграмм. Графики. Решение простейших комбинаторных задач.

## НАГЛЯДНАЯ ГЕОМЕТРИЯ

**Наглядная геометрия.** Наглядные представления о фигурах на плоскости: прямая, отрезок, луч, плоскость, многоугольник, окружность,

круг. Четырехугольник, прямоугольник, квадрат. Треугольник. Изображение геометрических фигур. Длина отрезка. Периметр многоугольника. Единицы измерения длины. Измерение и построение отрезков, заданной длины.

Понятие площади фигуры; единицы измерения площади. Площадь прямоугольника, квадрата. Приближенное измерение площади фигур на клетчатой бумаге. Равновеликие фигуры.

Наглядные представления о пространственных фигурах: куб, прямоугольный параллелепипед, пирамида. Понятие объема; единицы объема. Объем прямоугольного параллелепипеда, куба.

Понятие о равенстве фигур.

**Геометрические фигуры.** Точка, прямая, плоскость. Отрезок, луч. Окружность и круг. Площадь круга. Формула объема прямоугольного параллелепипеда

**Измерение геометрических величин.** Длина отрезка. Расстояние между точками. Периметр многоугольника. Длина окружности.

## ЛОГИКА И МНОЖЕСТВА

**Теоретико-множественные понятия.** Множество. Элемент множества, подмножество.

**Элементы логики.** Определение. Понятие о равносильности, следовании, употребление логических связок, *если ..., то ..., в том и только в том случае*, логические связки *и, или*.

## МАТЕМАТИКА В ИСТОРИЧЕСКОМ РАЗВИТИИ

История формирования понятия числа: натуральные числа, дроби. Старинные системы записи чисел. Дроби в Вавилоне, Египте, Риме. Открытие десятичных дробей. Старинные системы мер. Десятичные дроби и метрическая система мер. Л. Магницкий. Л. Эйлер.

### 2.2.2.7. Информатика

**Информация и способы её представления.**

Слово «информация» в обыденной речи. Информация как объект (данные) и как процесс (информирование). Термин «информация» (данные) в курсе информатики.

Описание информации при помощи текстов. *Язык. Письмо. Знак.* Алфавит. Символ («буква»). Расширенный алфавит русского языка (знаки препинания, цифры, пробел). Количество слов данной длины в данном алфавите. Понятие «много информации» невозможно однозначно описать коротким текстом.

*Разнообразие языков и алфавитов. Неполнота текстового описания мира. Литературные и научные тексты. Понятие о моделировании (в широком смысле) при восприятии мира человеком.*

Кодирование текстов. Кодовая таблица. Представление текстов в компьютерах. Все данные в компьютере — тексты в двоичном алфавите. Двоичный алфавит. Азбука Морзе. Двоичные коды с фиксированной длиной кодового слова (8, 16, 32).

Количество символов, представимых в таких кодах. Понятие о возможности записи любого текстового сообщения в двоичном виде.

Примеры кодов. Код КОИ-8. Представление о стандарте Юникод. Значение стандартов для ИКТ.

Знакомство с двоичной записью целых чисел. Запись натуральных чисел в пределах 256.

Нетекстовые (аудиовизуальные) данные (картины, устная речь, музыка, кино). Возможность дискретного (символьного) представления аудиовизуальных данных.

Понятие о необходимости количественного описания информации. Размер (длина) текста как мера количества информации. Недостатки такого подхода с точки зрения формализации обыденного представления о количестве информации: не рассматривается вопрос «новизны» информации; не учитывается возможность описания одного явления различными текстами и зависимость от выбора алфавита и способа кодирования.

Бит и байт — единицы размера двоичных текстов, производные единицы.

Понятие о носителях информации, используемых в ИКТ, их истории и перспективах развития.

Виды памяти современных компьютеров. Оперативная и внешняя память. Представление о характерных объёмах оперативной памяти современных компьютеров и внешних запоминающих устройств. Представление о темпах роста этих характеристик по мере развития ИКТ. Сетевое хранение данных.

Понятие файла. Типы файлов. Характерные размеры файлов различных типов — текстовых (страница печатного текста, «Война и Мир», БСЭ), видео, файлы данных космических наблюдений, файлы данных при математическом моделировании и др.

### **Основы алгоритмической культуры. Программирование.**

Понятие исполнителя. Обстановка (среда обитания) исполнителя. Возможные состояния исполнителя. Допустимые действия исполнителя, система команд, конечность набора команд. Необходимость формального описания возможных состояний алгоритма и обстановки, в которой он находится, а также действий исполнителя. Примеры исполнителей. Построение моделей реальных объектов и процессов в виде исполнителей.

Понятие алгоритма как описания поведения исполнителя при заданных начальных данных (начальной обстановке). Алгоритмический язык — формальный язык для записи алгоритмов. Программа — запись алгоритма на алгоритмическом языке. Непосредственное и программное управление исполнителем. Неветвящиеся (линейные) программы.

Утверждения (условия). Истинность утверждений. Логические значения, логические операции и логические выражения. Проверка истинности утверждений исполнителем.

Алгоритмические конструкции, связанные с проверкой условий: ветвление (условный оператор) и повторение (операторы цикла в форме «пока» и «для каждого»). Понятие вспомогательного алгоритма.

Понятие величины (переменной). Типы величин: целые, вещественные, символьные, строковые (литеральные), логические. Знакомство с табличными величинами (массивами).

Знакомство с графами, деревьями, списками, символьными строками.

Понятие о методах разработки программ (пошаговое выполнение, отладка, тестирование).

### **Использование программных систем и сервисов.**

Устройство компьютера. Основные компоненты современного компьютера. Процессор, оперативная память, внешние запоминающие устройства, средства коммуникации, монитор.

Гигиенические, эргономические и технические условия эксплуатации средств ИКТ.

Компьютерные вирусы. Антивирусная профилактика.

Файл. Каталог (директория). Файловая система. Основные операции при работе с файлами: создать файл, удалить файл, скопировать файл. Оперирование компьютерными информационными объектами в наглядно-графической форме:

создание, именование, сохранение, удаление объектов, организация их семейств.

Архивирование и разархивирование.

Обработка текстов. Текстовый редактор. Создание структурированного текста. Проверка правописания, словари. Ссылки. Выделение изменений. Включение в текст графических и иных информационных объектов. Деловая переписка, учебная публикация, коллективная работа.

Динамические (электронные) таблицы. Использование формул. Составление таблиц. Построение графиков и диаграмм. Понятие о сортировке (упорядочивании) данных.

Гипертекст. Браузеры. Компьютерные энциклопедии и компьютерные словари. Средства поиска информации.

### **Работа в информационном пространстве.**

Получение, передача, сохранение, преобразование и использование информации. Необходимость применения компьютеров для обработки информации. Роль информации и ИКТ в жизни человека и общества. Основные этапы развития информационной среды.

Получение информации. Представление о задаче поиска информации в файловой системе, базе данных, Интернете. Запросы по одному и нескольким признакам. Решение информационно-поисковых задач. Поисковые машины.

Постановка вопроса о достоверности полученной информации, о её подкреплённости доказательствами. Знакомство с возможными подходами к оценке достоверности информации (оценка надёжности источника, сравнение данных из разных источников и в разные моменты времени и т. п.).

Передача информации. Источник и приёмник информации. Основные понятия, связанные с передачей информации (канал связи, скорость передачи информации по каналу связи, пропускная способность канала связи).

Организация взаимодействия в информационной среде: электронная переписка, чат, форум, телеконференция, сайт.

Понятие модели объекта, процесса или явления. Математическая (компьютерная) модель. Её отличия от словесного (литературного) описания объекта или процесса.

Примерная схема использования математических (компьютерных) моделей при решении научно-технических задач: построение математической модели, её программная реализация, проведение компьютерного эксперимента, анализ его результатов.

Личная информация. Основные средства защиты личной информации, предусмотренные компьютерными технологиями. Организация личного информационного пространства.

Примеры применения ИКТ: связь, информационные услуги, научно-технические исследования, управление и проектирование, анализ данных, образование (дистанционное обучение, образовательные источники).

Тенденции развития ИКТ (суперкомпьютеры, мобильные вычислительные устройства).

Стандарты в сфере информатики и ИКТ. Право в информационной сфере. Базовые представления о правовых аспектах использования компьютерных программ и работы в сети Интернет.

#### **2.2.2.8. Всеобщая история**

История. Введение.

Историческая память народа. Что изучает наука история. Исторические факты и события. Причины и следствия.

Источники знаний о прошлом. Источники устные, письменные, вещественные.

О чем говорят пословицы, песни, сказания. (Архивы и библиотеки. Музеи.) Деятельность археологов, этнография.

Как в географических названиях отражается история. История в названиях городов, улиц.

Историческая карта. Легенда карты.

Время. Способы измерения времени в разные исторические эпохи. Летосчисление в истории. Тысячелетие, столетие(век), год. Историческое развитие. Деление истории на периоды.

Человек в истории. Происхождение фамилий. Моя родословная. Мое имя. Государственные символы. История становления гербов. Гербы в европейских странах. История Российского герба. Герб СССР. Герб Российской Федерации. Знамена. Флаги. Национальные цвета. Гимны.

Курс «Всеобщая история».

Как работать с учебным материалом по истории.

Основные понятия курса



Историческая память, всемирная история, вспомогательные исторические дисциплины, исторический факт, историческое событие, летосчисление, хронология, дата, век, тысячелетие, период, исторический источник, архив, историческая карта, легенда карты, родословная (генеалогия), геральдика, устное народное творчество (фольклор), государственные символы, герб, гимн, знамя, флаг.

## Раздел 1. ИСТОРИЯ ДРЕВНЕГО МИРА

Введение. Что изучает история Древнего мира. Хронологические рамки древней истории. Древний мир во всемирной истории. Исторические источники изучения Древнего мира.

### Тема 1. Первобытное общество

Появление человека. Облик древнейших людей. Овладение огнем. Орудия труда и занятия древнейших людей. Долгий путь к «человеку разумному». Изменения климата на Земле. От человеческого стада к родовой общине. Племя.

Знания первобытных людей об окружающем мире. Религиозные представления и зарождение искусства. Быт первобытного человека. Первые земледельцы и скотоводы. Появление ремесла. Использование металлов. Соседская община. Возникновение имущественного и социального неравенства.

### Тема 2. Древний Восток

Введение. Древний Восток в истории Древнего мира.

Древний Египет. Местоположение и природа Древнего Египта. Хозяйственная жизнь египтян в древности. Река Нил в жизни древних египтян. Ирригационная система. Образование номов. Возникновение единого государства в Египте. Религиозные верования древних египтян. Мифы о богах. Обожествление явлений природы. Культ животных. Представление египтян о загробной жизни. Мумификация. Религия в повседневной жизни египтян. Фараон — правитель страны. Почитание фараона как бога. Строительство пирамид. Пирамида Хеопса.

Жители Древнего Египта — подданные фараона. Вельможи и чиновники. Жрецы. Воины, армия фараона. Крестьяне и ремесленники. Рабы — люди, потерявшие свободу.

Быт древних египтян. Жилище. Одежда. Семья. Праздники.

Культура Древнего Египта. Иероглифическое письмо. Образование. Научные знания: математика, астрономия, медицина. Особенности изображения человека в скульптуре и росписях. Значение культурных достижений Древнего Египта для современного человечества.

Двуречье. Природные условия и население Двуречья (Южной Месопотамии). Шумер. Города-государства. Древний Аккад. Держава Саргона. Хозяйственная жизнь. Религиозные верования. Научные знания: астрономия, математика. Клинопись. Поэма о Гильгамеше.

Вавилонское царство. Законы Хаммурапи. Нововавилонское царство. Хозяйство и быт вавилонян. Город Вавилон. Традиции и обычаи. Боги и храмы Древней Месопотамии.

Ассирия. Природа Северной Месопотамии. Превращение Ассирии в могущественную военную державу. Царь и его армия. Завоевательные походы. Отношение ассирийцев к покоренным народам. Управление державой. Ниневия — столица Ассирийской державы. Библиотека Ашшурбанапала. Гибель Ассирии.

Финикия. Местоположение. Население, хозяйственная жизнь. Города-государства на территории Финикии. Общественное устройство и управление страной. Морские путешествия финикийцев. Изобретения финикийцев. Особенности религиозных верований.

Палестина. Местоположение, природа. Ветхий Завет об истории древних евреев. Моисей и его заповеди. Ветхозаветные сказания. Древнееврейское царство. Знаменитые правители: Саул, Давид, Соломон.

Персидская держава. Возникновение Персидской державы. Завоевательные походы. Кир Великий. Дарий I. Государственное устройство империи. Сатрапии. Культура и религия.

Древняя Индия. Местоположение, природа. Занятия, нравы обычаи народов Древней Индии. Племена ариев. Варны и касты. Эпические произведения древних индийцев.

Религиозные верования. Будда. Возникновение буддизма. Буддийские притчи.

Города и жилища.

Древний Китай. Местоположение, природа и население. Семь царств. Объединение Китая. Империя Цинь. Учение Конфуция. Нравственные нормы поведения человека в отношениях с государством, семьей. Повседневная жизнь. Изобретения и открытия древних китайцев.

Тема 3. Древняя Греция

Введение. Античный период в истории Древнего мира.

Древнейшая Греция. Природа и население Древней Греции. Значение моря и гор в жизни древних греков. Особенности хозяйственной деятельности.

Крит и Микены — древнейшие государства. Археологические раскопки на Крите. Держава царя Миноса. Особенности организации жизни на Крите. Микенское царство. Дорийское завоевание.

Пантеон греческих богов. Мифы о богах и героях. Отражение в греческой религии явлений природы. Представления о загробном мире. Религиозные церемонии.

Микены и Троя: правда и вымысел. «Илиада» и «Одиссея» Гомера как памятники истории и литературы.

Государства-полисы Древней Греции. Развитие земледелия и ремесел. Возникновение греческих полисов. Организация жизни в полисе.

Великая греческая колонизация, ее причины и основные направления. Колонии и метрополии. Греки и скифы.

Афины и Спарта — два пути развития греческой государственности. Законы Драконта. Борьба демоса и аристократов. Реформы Солона и их значение в жизни Афин. Рождение афинской демократии. Греческие тираны.

Возникновение Спартанского государства, его социальная организация. Законы Ликурга. Образ жизни спартанцев. Илоты. Спартанский воин.

Причины войны персов с греками. Организация греческого и персидского войск. Марафонская битва. Поход персидского царя Ксеркса на Элладу. Фемистокл. Саламинское сражение. Битва при Платеях. Афинский морской союз. Итоги и последствия греко-персидских войн.

Расцвет Греции и величие Афин. Афины при Перикле. Народное собрание. Идеалы и общественные нормы древних греков. Счастье, патриотизм в понимании древних греков. Афинский гражданин. Должностные лица. Афинские граждане, переселенцы, рабы. Изменения в организации управления в Афинах. Строительство в городе при Перикле.

Олимпийские игры в жизни древних греков.

Повседневная жизнь древних греков. Жилище. Одежда. Еда. Семья.

Развитие научных знаний. Древнегреческие мыслители. Образование. Древнегреческий театр. Трагедии и комедии. Эсхил, Еврипид, Софокл, Аристофан. Памятники греческого искусства.

Упадок Греции и возвышение Македонии. Пелопоннесская война. Возвышение Македонии при Филиппе. Организация македонского войска. Демосфен в борьбе за свободу греческих полисов. Битва при Херонее и ее последствия. Греция под властью Македонии.

Завоевания Александра Македонского и их последствия. Вступление Александра Македонского на престол. Первая военная победа. Завоевание Сирии, Финикии, Египта. Гибель Персидской державы. Поход в Индию. Держава Александра Македонского и ее распад. Распространение греческой культуры на Восток. Эллинистический мир. Вклад культуры эпохи эллинизма в мировую культуру (Александрия Египетская, Фаросский маяк, Мусейон («храм муз»), знаменитые ученые: Евклид, Аристарх, Архимед).

Тема 4. Древний Рим

Ранний Рим. Природа и население древней Италии. Занятия населения. Легенда об основании Рима. Эпоха царей: 753—509гг. до н. э. Управление

Римом в эпоху царей. Рим под властью этрусков. Реформа Сервия Туллия. Рождение республики. Патриции и плебеи, борьба между ними. Народные трибуны. Победы плебеев. Законы 12 таблиц. Завоевание Римом Италии. Рим и соседние народы. Нашествие галлов. Самнитские войны. Война с Пирром.

Расцвет Римской республики. Государственное устройство Римской республики. Народное собрание и Сенат. Консулы. Должностные лица. Армия Древнего Рима. Римский воин и его вооружение. Организация римской армии и военное искусство римлян. Триумфальные шествия.

Причины Пунических войн. Первая Пуническая война. Ганнибал. Ход второй Пунической войны. Битва при Каннах. Публий Сципион. Битва при Заме. Третья Пуническая война. Разрушение Карфагена.

Завоевания Рима на Востоке. Македонские войны. Сирийская война. Римляне в Азии. Покорение Греции. Разрушение Коринфа. Управление провинциями. Наместники и откупщики.

Своеобразие римской религии, ее связь с греческой религией. Пантеон римских богов. Богиня Веста и жрицы-весталки. Жрецы. Римские праздники.

Быт римлян. Римский дом. Одежда. Семья. Распорядок дня. Представления о гражданских достоинствах личности. «Отеческие нравы»: верность, долг, служение Отечеству. Упадок нравов.

Кризис и падение Римской республики. Рабство в Риме. Источники рабства. Роль рабства в хозяйственной жизни Рима. Рабы и свободные. Гладиаторы. Восстание Спартака. Гражданские войны в Римской республике. Реформы братьев Гракхов. Усиление роли полководцев и подвластных им армий в жизни Рима. Реформа армии. Гай Марий и Корнелий Сулла. Установление диктатуры Суллы. Гай Юлий Цезарь: путь к вершине власти. Первый триумвират. Галльские войны. Диктатура Цезаря. Гибель Цезаря. Борьба за власть после смерти Цезаря. Гибель республики.

Второй триумвират. Октавиан Август. Марк Антоний. Установление Римской империи. Реформы Октавиана Августа. Завоевательные походы.

Римская империя (30 до н. э. — 476 н. э.). Наследники Октавиана Августа. Нерон: «актер на троне». «Золотой век» Римской империи. Императоры Траян, Марк Аврелий. Хозяйственная жизнь в Римской империи. Кризис империи.

Культура Римской империи. Архитектура и скульптура. Строительное искусство. Римские поэты и писатели, историки. Ораторское искусство. Римское право. Рим эпохи империи. Возникновение христианства. Иудея. Иисус Христос. Первые христиане и гонения на них. Распространение христианства. Император Константин.

Новые явления в хозяйственной жизни. Варварские племена и их взаимоотношения с Римом. Разделение Римской империи на Западную и Восточную. Падение Западной Римской империи.

#### Основные понятия курса

Эпоха первобытности, Древний Восток, Античность. Человеческое стадо (праобщина), род, племя, родовая община, соседская община, дань, государство, налог, повинности, закон, фараон, династия, провинция, полис, народное собрание, демократия, реформа, тирания, республика, империя, колонизация, колонии, метрополии. Социальное неравенство, знать, аристократы, демос, гражданин, раб, патриции, плебеи, народный трибун, консул, гражданская война, диктатор, фаланга, легион, колон, варвары. Хозяйственная деятельность, земледелие, ирригационная система, скотоводство, ремесло. Культура, философия, наука, религиозные верования, миф, религия, бог, многобожие, единобожие, жрец, христианство, Библия, Ветхий Завет, Евангелие, буддизм, искусство, скульптура, архитектура, театр, ораторское искусство, письменность, быт и повседневная жизнь.

#### **2.2.2.9. Обществознание**

##### Введение в обществознание

##### Раздел 1. Введение. Начинаем изучать обществознание

Что такое обществознание? Какие науки входят в обществознание? Что они изучают? Какие составляющие нашей жизни являются

обществоведческими? Чем изучение обществознания отличается от изучения других школьных предметов? Особенности раннего подросткового возраста и обучение в пятом классе. Зачем изучать обществознание? Как изучается обществознание в основной школе? Как правильно изучать обществознание? Как правильно работать с учебником?

## Раздел 2. Утро пятиклассника

Правильный сон, зарядка и завтрак, как составляющие здорового образа жизни (исторические образцы, национальные традиции, индивидуальные особенности, современные данные врачей и психологов). Правила самоорганизации. Как надо выглядеть в разных жизненных ситуациях.

Мода, реклама и общество потребления. Школьная форма: за и против. Гендерные особенности в одежде и уходе за ней.

Правила поведения в общественных местах: на улице и в транспорте. Виды норм: необходимо, нельзя, можно. Способы оплаты проезда, услуга и льгота. Индивидуальный проект «Мое идеальное утро», как опыт самоорганизации и самоанализа

## Раздел 3. «Рабочий день пятиклассника»

Особенности образования в современной российской школе. Школьный устав. Профессия учителя. Дисциплина, как условие достижения результата. Правильная организация отдыха на перемене. Гендерные особенности поведения. Трудности построения взаимоотношений, репутация. Типичные проблемные ситуации школьного взаимодействия. Карманные деньги и первые шаги экономического поведения. Люди и их особенности. Друзья, враги, приятели. Люди с ограниченными возможностями. Взаимодействие людей разных национальностей. Школьная общественная жизнь как средство воспитания. Подростковые общественные организации. Внеурочное обучение обществознанию. Воспитание гражданственности и патриотизма. Смысл домашнего задания и правила его выполнения. Мотивы обучения. Дневники и оценки: история и современность.

#### Раздел 4. Полезный досуг пятиклассника

Досуг подростка: вчера и сегодня. Роль уличной компании в становлении человека: плюсы и минусы. Правила безопасного поведения в общении с людьми и в отношении с природой.

Охрана природы — обязанность гражданина.

Роль дополнительного образования в современной жизни. Виды дополнительного образования. Спорт, виды спорта, роль занятий спортом в становлении человека.

Компьютер и его возможности. Как правильно использовать компьютер для саморазвития? Вред и польза социальных сетей. Интернет-зависимость.

Средства массовой информации. Телевидение. Осознанный подход к выбору телепередач. Влияние телевидения на человека. Телевизионная реклама.

Что такое искусство? Художественный образ. Познание мира через искусство. Мир театра. Киноискусство.

Художественный проект «Своими руками», направленный на применение различных индивидуальных способностей к освоению изученного обществоведческого материала

#### Раздел 5. Вечер пятиклассника в семейном кругу.

Что такое хорошая семья? Значение родительского дома в жизни человека. Современная семья и ее проблемы. Роль семьи в жизни человека и общества. Семейные роли. Разделение мужских и женских обязанностей в семье. Партнерская семья. Разные поколения в семье — роль бабушек и дедушек в современной российской семье. Братья и сестры — школа взаимоотношений. Взаимная забота о здоровье членов семьи. Сложные периоды в жизни семьи: распад семьи, дети, оставшиеся без попечения родителей. Семейные традиции России: история и современность. Особенности семейных традиций разных народов России и мира. Значение семейных традиций в жизни человека и развитии общества.



Виды домашнего труда современного подростка. Правильная организация домашнего труда. Комната подростка. Значение порядка. Роль домашнего труда в развитии человека.

Магазин: обмен денег на товары. Виды магазинов. Основные правила поведения покупателя. Рациональное питание. Опасные для здоровья продукты.

Человек и животные — история взаимоотношений. Роль домашних питомцев в развитии человека. Защита животных в современном мире.

Дела и поступки. Хорошие и плохие дела. Самовоспитание.

Семейный проект «Портрет моей семьи», направленный на развитие семейного взаимодействия в процессе совместной творческой деятельности по представлению любой из сторон жизни семьи любыми средствами.

Заключение

Итоговый коллективный проект «Твой микрорайон», направленный на развитие взаимодействия всех учеников класса и закрепление всего пройденного материала в деле изучения различных сторон организации общественной жизни ближайшей территории проживания обучающихся.

#### **2.2.2.10. География**

##### **Развитие географических знаний о Земле.**

Введение. Что изучает география Мир, в котором мы живем. Явления природы. Человек на Земле. Науки о природе. География — наука о Земле. Методы географических исследований. Географические открытия древности и Средневековья. Плавания финикийцев. Великие географы древности. Важнейшие географические открытия. Открытие Америки. Первое кругосветное путешествие. Открытие Австралии. Открытие Антарктиды. Открытия русских путешественников. Географические исследования в XX веке.

**Земля во Вселенной. Движения Земли и их следствия.**

Как древние люди представляли себе Вселенную. Что такое Вселенная? Представления древних народов, древнегреческих ученых о Вселенной. Система мира по Птолемею. Изучение Вселенной: от Коперника до наших дней. Система мира по Николаю Копернику. Представления о Вселенной Джордано Бруно. Изучение Вселенной Галилео Галилеем. Современные представления о строении Вселенной. Соседи Солнца. Планеты земной группы. Меркурий. Венера. Земля. Марс. Планеты-гиганты и маленький Плутон. Юпитер. Сатурн. Уран и Нептун. Плутон. Астероиды. Кометы. Метеоры. Метеориты. Мир звезд. Солнце. Многообразие звезд. Созвездия. Уникальная планета — Земля. Земля— планета жизни: благоприятная температура, наличие воды и воздуха, почвы. Современные исследования космоса. Вклад отечественных ученых К. Э. Циолковского, С.П. Королева в развитие космонавтики. Первый космонавт Земли— Ю. А. Гагарин.

### **Изображение земной поверхности**

Горизонт. Стороны горизонта. Ориентирование. Компас. Азимут. Ориентирование по Солнцу, звездам, по местным признакам. План местности и географическая карта. Условные знаки плана Изображение земной поверхности в древности. План местности.

### **Природа Земли**

#### *Литосфера*

Как возникла Земля. Гипотезы происхождения. Современные представления о возникновении Солнца и планет. Внутреннее строение Земли. Горные породы и минералы. Движение земной коры. Землетрясения и вулканы. Путешествие по материкам. Острова.

#### *Гидросфера*

Вода на Земле. Состав гидросферы. Мировой океан. Воды суши. Вода в атмосфере.

#### *Атмосфера*

Воздушная одежда Земли. Состав атмосферы. Движение воздуха. Облака. Явления в атмосфере. Погода. Климат. Беспокойная атмосфера.

## ***Биосфера.***

Живая оболочка Земли. Понятие о биосфере. Жизнь на Земле. Почва — особое природное тело. Почва, ее состав и свойства. Образование почвы. Значение почвы. Человек и природа. Воздействие человека на природу.

### **2.2.2.11. Основы духовно-нравственной культуры народов России**

#### **Раздел 1. В мире культуры**

Величие российской культуры. Российская культура – плод усилий разных народов. Деятели науки и культуры – представителей разных национальностей (К. Брюллов, И. Репин, К. Станиславский, Ш. Алейхем, Г. Уланова, Д. Шостакович, Р. Гамзатов, Л. Лихачев, С. Эрзя, Ю. Рытхэу и др.). Человек – творец и носитель культуры. Вне культуры жизнь человека невозможна. Вклад личности в культуру зависит от ее таланта, способностей, упорства. Законы нравственности – часть культуры общества. Источники, создающие нравственные установки.

#### **Раздел 2. Нравственные ценности российского народа**

«Береги землю родимую, как мать любимую». Представления о патриотизме в фольклоре разных народов. Герои национального эпоса разных народов (Улып, Сияжар, Боотур, Урал-батыр и др.). Жизнь ратными подвигами полна. Реальные примеры выражения патриотических чувств в истории России (Дмитрий Донской, Кузьма Минин, Иван Сусанин, Надежда Дурова и др.). Деятели разных конфессий – патриоты (Сергий Радонежский, Рабби Шнеур-Залман и др.). Вклад народов нашей страны в победу над фашизмом. В труде – красота человека. Тема труда в фольклоре разных народов (сказках, легендах, пословицах). «Плод добрых трудов славен...». Буддизм, ислам, христианство о труде и трудолюбии. Люди труда. Примеры самоотверженного труда людей разной национальности на благо родины (землепроходцы, ученые, путешественники, колхозники и пр.). Бережное отношение к природе. Одушевление природы нашими предками. Роль заповедников в сохранении природных объектов. Заповедники на карте

России. Семья – хранитель духовных ценностей. Роль семьи в жизни человека. Любовь, искренность, симпатия, взаимопомощь и поддержка – главные семейные ценности. О любви и милосердии в разных религиях. Семейные ценности в православии, буддизме, исламе, иудаизме. Взаимоотношения членов семьи. Отражение ценностей семьи в фольклоре разных народов. Семья – первый трудовой коллектив.

### Раздел 3. Религия и культура

Роль религии в развитии культуры. Вклад религии в развитие материальной и духовной культуры общества. Культурное наследие христианской Руси. Принятие христианства на Руси, влияние Византии. Христианская вера и образование в Древней Руси. Великие князья Древней Руси и их влияние на развитие образования. Православный храм (внешние особенности, внутреннее убранство). Духовная музыка. Богослужбное песнопение. Колокольный звон. Особенности православного календаря. Культура ислама. Возникновение ислама. Первые столетия ислама (VII-XII века) – золотое время исламской культуры. Успехи образования и науки. Вклад мусульманской литературы в сокровищницу мировой культуры. Декоративно-прикладное искусство народов, исповедующих ислам. Мечеть – часть исламской культуры. Исламский календарь. Иудаизм и культура. Возникновение иудаизма. Тора – Пятикнижие Моисея. Синагога – молельный дом иудеев. Особенности внутреннего убранства синагоги. Священная история иудеев в сюжетах мировой живописи. Еврейский календарь. Культурные традиции буддизма. Распространение буддизма в России. Культовые сооружения буддистов. Буддийские монастыри. Искусство танка. Буддийский календарь.

### Раздел 4. Как сохранить духовные ценности

Забота государства о сохранении духовных ценностей. Конституционные гарантии права гражданина исповедовать любую религию. Восстановление памятников духовной культуры, охрана исторических памятников, связанных с разными религиями. Хранить память предков.

Уважение к труду, обычаям, вере предков. Примеры благотворительности из российской истории. Известные меценаты России.

Раздел 5. Твой духовный мир.

Что составляет твой духовный мир. Образованность человека, его интересы, увлечения, симпатии, радости, нравственные качества личности – составляющие духовного мира. Культура поведения человека. Этикет в разных жизненных ситуациях. Нравственные качества человека.

### **2.2.2.12. Биология**

**Биология. Бактерии, грибы, растения.**

**Введение**

Биология-наука о живой природе.

Биология как наука. Методы изучения живых организмов. Роль биологии в познании окружающего мира и практической деятельности людей. Соблюдение правил поведения в окружающей среде. Бережное отношение к природе. Охрана биологических объектов. Правила работы в кабинете биологии, с биологическими приборами и инструментами.

Свойства живых организмов (структурированность, целостность, обмен веществ, движение, размножение, развитие, раздражимость, приспособленность, наследственность и изменчивость) их проявление у растений, животных, грибов и бактерий.

Царства бактерий, грибов, растений и животных. Отличительные признаки живого и неживого. Связь организмов со средой обитания. Взаимосвязь организмов в природе. Экологические факторы и их влияние на живые организмы. Влияние деятельности человека на природу, ее охрана.

Лабораторные и практические работы Фенологические наблюдения за сезонными изменениями в природе. Ведение дневника наблюдений.

**Экскурсии**

Многообразие живых организмов, осенние явления в жизни растений и животных.

**Клеточное строение организмов** Клетка – основа строения и

жизнедеятельности организмов. История изучения клетки. Методы изучения клетки.

Устройство увеличительных приборов (лупа, световой микроскоп). Клетка и ее строение: оболочка, цитоплазма, ядро, вакуоли, пластиды. Жизнедеятельность клетки: поступление веществ в клетку (дыхание, питание), рост, развитие и деление клетки.

Демонстрация:

Бактериальная клетка. Животная клетка. Растительная клетка. Грибная клетка. Ткани организмов.

Микропрепараты различных растительных тканей.

Лабораторные и практические работы

Устройство лупы и светового микроскопа. Правила работы с ними.

Изучение клеток растения с помощью лупы. Приготовление препарата кожицы чешуи лука, рассматривание его под микроскопом. Приготовление препаратов и рассматривание под микроскопом пластид в клетках листа элодеи, плодов томатов, рябины, шиповника. Приготовление препарата и рассматривание под микроскопом движения цитоплазмы в клетках листа элодеи.

Рассматривание под микроскопом готовых микропрепаратов различных растительных тканей.

**Царство бактерии** Строение и жизнедеятельность бактерий. Размножение бактерий. Бактерии, их роль в природе и жизни человека. Разнообразие бактерий, их распространение в природе.

**Царство грибы** Грибы. Общая характеристика грибов, их строение и жизнедеятельность. Шляпочные грибы. Съедобные и ядовитые грибы. Правила сбора съедобных грибов и их охрана. Профилактика отравления грибами. Дрожжи, плесневые грибы. Грибы-паразиты. Роль грибов в природе и жизни человека.

Демонстрация:

Муляжи плодовых тел шляпочных грибов. Натуральные объекты

(трутовик, ржавчина, головня, спорынья).

Лабораторные и практические работы

Строение плодовых тел шляпочных грибов. Строение плесневого гриба мухомора. Строение дрожжей.

### **Царство растение**

Растения. Ботаника — наука о растениях. Методы изучения растений. Общая характеристика растительного царства. Многообразие растений, их связь со средой обитания. Роль в биосфере. Охрана растений.

Основные группы растений (водоросли, мхи, хвощи, плауны, папоротники, голосеменные, цветковые).

Водоросли. Многообразие водорослей. Среда обитания водорослей. Строение одноклеточных и многоклеточных водорослей. Роль водорослей в природе и жизни человека, охрана водорослей.

Лишайники, их строение, разнообразие, среда обитания. Значение в природе и жизни человека.

Мхи. Многообразие мхов. Среда обитания. Строение мхов, их значение.

Папоротники, хвощи, плауны, их строение, многообразие, среда обитания, роль в природе и жизни человека, охрана.

Голосеменные, их строение и разнообразие. Среда обитания. Распространение голосеменных, значение в природе и жизни человека, их охрана.

Цветковые растения, их строение и многообразие. Среда обитания. Значение цветковых в природе и жизни человека.

Происхождение растений. Основные этапы развития растительного мира.

Демонстрация:

Гербарные экземпляры растений. Отпечатки ископаемых растений.

Лабораторные и практические работы

Строение зеленых водорослей. Строение мха (на местных видах).  
Строение спороносящего хвоща. Строение спороносящего папоротника.

Строение хвои и шишек хвойных (на примере местных видов). Строение цветкового растения

### 2.2.2.13. Музыка

**Что роднит музыку с литературой.** *Интонационно - образная, жанровая и стилевая основы музыкального искусства как ее важнейшие закономерности, открывающие путь для его познания, установления связи с жизнью и с другими видами искусства.* Выявление многосторонних связей музыки и литературы. *Что стало бы с музыкой, если бы не было литературы? Что стало бы с литературой, если бы не было музыки?* Поэма, былина, сказка. Песня, романс. Роль музыки в семье искусств, ее влияние на другие искусства. Значение слов в песне. Вокализ. Сходство выразительных средств живописи и музыки: плавные изгибы линий рисунка, переключки светотени в картине и ладовой окраски в музыке. Интонационно-образная, жанровая, стилевая основы музыки в картинах и мелодиях, музыкального искусства как ее важнейшие закономерности, открывающие путь для его познания, установления связи с жизнью и с другими искусствами. Интонация как носитель смысла в музыке.

**Вокальная музыка.** *Взаимосвязь музыки и речи на основе их интонационной общности и различий. Богатство музыкальных образов (лирические). Народные истоки русской профессиональной музыки. Образ Отчизны, отношение к родной земле, значение культуры своего народа. Представление о песне как истоке и вершине музыки. Взаимосвязь музыки и речи на основе их интонационной общности и различий. Богатство музыкальных образов в вокальной музыке. Песня - верный спутник человека. Русская народная песня. Народное музыкальное творчество. Сущность и особенности устного народного музыкального творчества как части общей культуры народа, как способа самовыражения человека. Основные жанры русской народной музыки (наиболее распространенные разновидности обрядовых песен, трудовые песни, былины, лирические песни, частушки).*



Знакомство с различными жанрами русской народной песни: формирование необходимых вокально-хоровых навыков. Особенности песенных жанров. *Календарные песни*. Разнохарактерные песенные жанры: трудовые, обрядовые, величальные, торжественные, хвалебные, шуточные, сатирические, игровые, хороводные, лирические песни. Песни - заклички. Взаимосвязь музыкальных, литературных и художественных образов. По содержанию песни делятся на: лирические, сатирические, героические и патриотические. По социальной направленности – на обрядовые, бытовые, колыбельные, о животных и др. Занимаясь хозяйством или собираясь на охоту, изготавливая предметы народного промысла или качая колыбель, наши предки сопровождали свои дела поэтическим языком души, размышляя о счастье, о дружбе, о жизни, выражая пожелания, чтобы сбылись мечты и надежды. Песни - это мотивированная, монологическая внутренняя речь. Впервые услышав эту песню-речь, трудно назвать ее песней. Песней становится только лучший вариант, полюбившийся народу и исполняемый для всех. Выполняя множество трудовых операций, автор песни старается рассказать о том, как это было ему трудно и тяжело, как приходилось побеждать себя, бороться, чтобы содержать свою семью, воспитать детей. В песнях условно можно выделить следующие тематические виды: личные, лирические, песни о женщине, колыбельные песни, песни колорита печального, песни о животных, песни-думы, увеселительные или «застольные» («хмельные») песни, эпические песни, «богатырские» песни и др.

**Фольклор в музыке русских композиторов.** *Сущность и особенности устного народного музыкального творчества как части общей культуры народа, как способа самовыражения человека. Народное творчество как художественная самоценность. Особенности русской народной музыкальной культуры. Основные жанры русской народной музыки.* Знакомство с произведениями программной инструментальной музыки: симфонической сюитой и симфонической миниатюрой. Вокальные

сочинения, созданные на основе различных литературных источников (русских народных сказаний, сказок разных народов и др.) Сущность и особенности устного народного музыкального творчества как части общей культуры народа, как способа самовыражения человека. Народное творчество как художественная самоценность. Особенности русской народной музыкальной культуры. Особенности восприятия музыкального фольклора своего народа и других народов мира. *Обращение композиторов к родному фольклору и к фольклору других народов. Общность и интонационное своеобразие музыкального фольклора народов России и других народов мира, их ярко выраженная национальная самобытность.*

Интонационное своеобразие музыкального фольклора разных народов; образцы песенной и инструментальной музыки.

Что роднит музыку с изобразительным искусством. *Выразительность и изобразительность музыкальной интонации. Богатство музыкальных образов (лирические).*

#### **Взаимосвязь музыки и живописи через образное восприятие мира.**

Способность музыки вызывать в нашем воображении зрительные (живописные) образы. Специфика средств художественной выразительности живописи. Отражение одного и того же сюжета в музыке и живописи.

Небесное и земное в звуках и красках. *Отечественная и зарубежная духовная музыка в синтезе с храмовым искусством.*

Непреходящая любовь русских людей к родной земле. Духовные образы древнерусского и западноевропейского искусства. Образ Богоматери как олицетворение материнской любви, милосердия, покровительства и заступничества. Образ Богоматери в русском и зарубежном искусстве.

Звать через прошлое к настоящему. *Выразительность и изобразительность музыкальной интонации. Богатство музыкальных образов (героические, этические) и особенности их драматургического развития (контраст).*

Героические образы в музыке и изобразительном искусстве. Кантата. Контраст. Триптих, трехчастная форма. Выразительность.

Изобразительность. Сопоставить произведения живописи и музыки. Музыка изображает душевный мир, переживания своих героев.

Мир композитора. С веком наравне. Обобщение представлений о взаимодействии изобразительного искусства и музыки и их стилевом сходстве и различии на примере произведений русских и зарубежных композиторов.

#### **2.2.2.14. Изобразительное искусство**

##### **Декоративно-прикладное искусство в жизни человека**

**Древние корни народного искусства** Древние образы в народном искусстве. Убранство русской избы.

Внутренний мир русской избы.

Конструкция и декор предметов народного быта. Русская народная вышивка.

Народный праздничный костюм. Народные праздничные обряды.

##### **Связь времён в народном искусстве**

Древние образы в современных народных игрушках. Искусство Гжели.

Городецкая роспись. Хохлома.

Жостово. Роспись по металлу.

Щепа. Роспись по лубу и дереву. Тиснение и резьба по бересте. Роль народных художественных промыслов в современной жизни.

##### **Декор — человек, общество, время**

Зачем людям украшения.

Роль декоративного искусства в жизни древнего общества.

Одежда говорит о человеке.

О чём рассказывают нам гербы и эмблемы.

Роль декоративного искусства в жизни человека и общества.

##### **Декоративное искусство в современном мире**

Современное выставочное искусство.

Ты сам мастер.

### **2.2.2.15. Технология**

#### **Модуль 1. Методы и средства творческой и проектной деятельности.**

Проектная деятельность. Что такое творчество.

#### **Модуль 2. Производство.**

Теоретические сведения. Что такое техносфера. Что такое потребительские блага. Производство потребительских благ. Общая характеристика производства.

#### **Модуль 3. Технология.**

Что такое технология. Классификация производств и технологий.

#### **Модуль 4. Техника.**

Что такое техника. Инструменты, механизмы и технические устройства.

#### **Модуль 5. Технологии получения, обработки, преобразования и использования материалов.**

Виды материалов. Натуральные, искусственные и синтетические материалы. Конструкционные материалы. Текстильные материалы.

Механические свойства конструкционных материалов. Механические, физические и технологические свойства тканей из натуральных волокон. Технология механической обработки материалов. Графическое отображение формы предмета.

#### **Модуль 6. Технологии обработки пищевых продуктов.**

Кулинария. Основы рационального питания. Витамины и их значение в питании. Правила санитарии, гигиены и безопасности труда на кухне.

Овощи в питании человека. Технологии механической кулинарной обработки овощей. Украшение блюд. Фигурная нарезка овощей. Технологии тепловой обработки овощей.

#### **Модуль 7. Технологии получения, преобразования и использования энергии.**

Что такое энергия. Виды энергии. Накопление механической энергии.

## **Модуль 8. Технологии получения, обработки и использования информации.**

Информация. Каналы восприятия информации человеком. Способы материального представления и записи визуальной информации.

## **Модуль 9. Технологии растениеводства.**

Растения как объект технологии. Значение культурных растений в жизнедеятельности человека. Общая характеристика и классификация культурных растений. Исследования культурных растений или опыты с ними.

## **Модуль 10. Технологии животноводства.**

Животные и технологии XXI века. Животные и материальные потребности человека. Сельскохозяйственные животные и животноводство. Животные — помощники человека. Животные на службе безопасности жизни человека. Животные для спорта, охоты, цирка и науки.

## **Модуль 11. Социальные технологии**

Человек как объект технологии. Потребности людей. Содержание социальных технологий.

## **Практические работы.**

### **Модуль 1. Методы и средства творческой и проектной деятельности.**

Самооценка интересов и склонностей к какому-либо виду деятельности.

### **Модуль 2. Производство.**

Сбор дополнительной информации в Интернете и справочной литературе о техносфере. Проведение наблюдений. Составление рациональных перечней потребительских благ для современного человека. Экскурсии. Подготовка рефератов.

**Модуль 3. Технология.** Сбор дополнительной информации в Интернете и справочной литературе о технологиях. Экскурсия на производство по ознакомлению с технологиями конкретного производства.

Чтение и выполнение технических рисунков и эскизов деталей. Разметка проектных изделий и деталей. Изготовление простых изделий для быта из конструкционных материалов. Обработка текстильных материалов из натуральных волокон растительного происхождения с помощью ручных инструментов, приспособлений, машин.

**Модуль 4. Техника.** Составление иллюстрированных проектных обзоров техники по отдельным отраслям и видам.

Ознакомление с устройством и назначением ручных неэлектрифицированных инструментов. Упражнения по пользованию инструментами.

**Модуль 5. Технологии получения, обработки, преобразования и использования материалов.** Ознакомление с образцами различного сырья и материалов. Лабораторные исследования свойств различных материалов. Составление коллекций сырья и материалов. Просмотр роликов о производстве материалов, составление отчетов об этапах производства.

**Модуль 6. Технологии обработки пищевых продуктов.** Составление меню, отвечающего здоровому образу жизни. Определение количества и состава продуктов, обеспечивающих суточную потребность человека в витаминах. Определение качества мытья столовой посуды экспрессметодом химического анализа. Определение доброкачественности пищевых продуктов органолептическим методом и методом химического анализа.

Приготовление кулинарных блюд и органолептическая оценка их качества. Сушка фруктов, ягод, овощей, зелени. Замораживание овощей и фруктов.

**Модуль 7. Технологии получения, преобразования и использования энергии.**

Сбор дополнительной информации в Интернете и справочной литературе об областях получения и применения механической энергии. Ознакомление с устройствами, использующими кинетическую и потенциальную энергию. Изготовление игрушки йо-йо.

**Модуль 8. Технологии получения, обработки и использования информации.** Оценка восприятия содержания информации в зависимости от установки. Сравнение скорости и качества восприятия информации различными органами чувств.

**Модуль 9. Технологии растениеводства.** Описание основных агротехнологических приёмов выращивания культурных растений.

Определение полезных свойств культурных растений. Классифицирование культурных растений по группам. Проведение исследований с культурными растениями в условиях школьного кабинета.

Выполнение основных агротехнологических приёмов выращивания культурных растений с помощью ручных орудий труда на пришкольном участке. Определение полезных свойств культурных растений. Классифицирование культурных растений по группам. Проведение опытов с культурными растениями на пришкольном участке.

**Модуль 10. Технологии животноводства.** Сбор дополнительной информации и описание примеров разведения животных для удовлетворения различных потребностей человека, классифицирование этих потребностей.

Сбор информации об основных видах сельскохозяйственных животных своего села, соответствующих направлениях животноводства и их описание.

**Модуль 11. Социальные технологии** Тесты, по оценке свойств личности. Составление и обоснование перечня личных потребностей и их иерархическое построение.

#### **2.2.2.16. Физическая культура**

**Знания о физической культуре (в процессе уроков)**

**История физической культуры**

Олимпийские игры древности.

Возрождение Олимпийских игр и олимпийского движения.

**Физическая культура (основные понятия)**

Физическое развитие человека.

Всестороннее и гармоничное физическое развитие.

## **Физическая культура человека**

Режим дня, его основное содержание.

### **Способы двигательной (физкультурной) деятельности**

**Организация и проведение самостоятельных занятий физической культурой.** Подготовка к занятиям физической культурой.

Выбор упражнений и составление индивидуальных комплексов для утренней зарядки, физкультминуток, физкультпауз (подвижных перемен).

### **Оценка эффективности занятий физической культурой.**

Самонаблюдение и самоконтроль.

### **Физическое совершенствование**

#### ***Физкультурно-оздоровительная деятельность***

Оздоровительные формы занятий в режиме учебного дня и учебной недели.

Индивидуальные комплексы адаптивно (лечебной) и корригирующей физической культуры.

Индивидуальные комплексы адаптивной (лечебной) физической культуры, подбираемые в соответствии с медицинскими показателями (при нарушениях опорно-двигательного аппарата, центральной нервной системы, дыхания и кровообращения, органов зрения).

**Спортивно-оздоровительная деятельность с общеразвивающей направленностью.**

**Гимнастика с основами акробатики.** Организующие команды и приемы.

Акробатические упражнения и комбинации.

Ритмическая гимнастика (девочки).

Опорные прыжки.

Упражнения и комбинации на гимнастическом бревне (девочки).

Упражнения и комбинации на гимнастической перекладине (мальчики).



Упражнения и комбинации на гимнастических брусьях: упражнения на параллельных брусьях (мальчики); упражнения на разновысоких брусьях (девочки).

**Легкая атлетика.**

Беговые упражнения.

Прыжковые упражнения.

Метание малого мяча.

**Лыжные гонки.** Передвижения на лыжах.

**Спортивные игры.** *Баскетбол.* Игра по правилам.

*Волейбол.* Игра по правилам.

**Прикладно-ориентированная подготовка.**

Прикладно-ориентированные упражнения.

**Упражнения общеразвивающей направленности.**

Общефизическая подготовка.

**Гимнастика с основами акробатики.** Развитие гибкости, координации движений, силы, выносливости.

**Легкая атлетика.** Развитие выносливости, силы, быстроты, координации движений.

**Лыжная подготовка (лыжные гонки).** Развитие выносливости, силы, координации движений, быстроты.

**Баскетбол.** Развитие быстроты, силы, выносливости, координации движений.

**Подготовка к выполнению видов испытаний (в процессе уроков)**

Подготовка к выполнению видов испытаний (тестов) и нормативов, предусмотренных Всероссийским физкультурно-спортивным комплексом "Готов к труду и обороне" (ГТО).

## **2.3. Программа воспитания и социализации обучающихся с задержкой психического развития**

### **2.3.1. Пояснительная записка**

Программа воспитания и социализации обучающихся МБОУ «СШ №17 им.Героя Российской Федерации А.Б.Буханова» (далее Программа) разработана в соответствии с Конституцией РФ, ст. 28, ст. 29 (о свободе совести и о свободе информации), Федеральным законом «О свободе совести и религиозных объединениях» (ст. 3, п. 1, ст. 5, п. 4), Федеральным Законом «Об образовании в Российской Федерации», Международной конвенцией «О правах ребенка» 1989 г., «Всеобщей декларацией прав человека», Гражданским кодексом РФ, «Основами законодательства РФ о культуре» и другими законодательными актами и нормативными документами, касающимися сфер образования и культуры.

Все эти юридические документы утверждают гарантии прав ребенка получать знания и воспитываться в соответствии с теми культурно-историческими традициями, которые являются для него родными. Для русского человека эти традиции коренятся в Православии - государствообразующей и культуuroобразующей духовной среде. Воспитание должно быть культуросообразным, тогда только можно сформировать гражданина своей страны, нравственно развитую личность.

В современном обществе в связи с экономическим, образовательным и духовным расслоением существует многообразие представлений о человеке и его предназначении в жизни. Различные партии, фракции, организации, религиозные концессии, национальные объединения формулируют свои, нередко противоположные друг другу цели воспитания. Вопрос о целях воспитания представляется особо значимым сейчас еще и потому, что идет процесс формирования нового поколения российских граждан.

Воспитание гражданина страны – одно из главных условий национального возрождения. Понятие гражданственность предполагает освоение и реализацию ребенком своих прав и обязанностей по отношению к

себе самому, своей семье, коллективу, к родному краю, Отечеству, планете Земля. Формируя гражданина, мы, прежде всего, должны видеть в нем человека. Поэтому гражданин с педагогической точки зрения – это самобытная индивидуальность, личность, обладающая единством духовно-нравственного и правового долга.

Духовно-нравственное воспитание является неотъемлемой частью общего учебно-воспитательного процесса, осуществляемого в системе отечественного образования. Традиционная педагогика считает необходимым целенаправленное развитие у человека проявлений духовности, а точнее - ее светлой стороны, ориентированной на доброту, любовь, истину, уважение к другим людям, сострадание, сочувствие, что соответствует православным ценностным ориентациям, определяющим смысл жизни человека как непрерывное духовно-нравственное его совершенствование.

В современной педагогике живут идеи самоценности детства, сотрудничества, диалога, педагогической поддержки, самоопределения и самоактуализации личности, динамичности, эмпатии и толерантности. Следовательно, встает задача создания ребенку условий для свободного выбора форм, способов самореализации на основе освоения общечеловеческих ценностей. Необходимо, чтобы воспитательная среда была как можно более разнообразной, вариативной. Именно эту задачу решают различные разделы и направления программы.

**Программа содержит восемь разделов:**

**Первый раздел** - Цель и задачи воспитания и социализации обучающихся на ступени основного общего образования.

**Второй раздел** - Ценностные установки воспитания и социализации обучающихся на ступени основного общего образования.

**В третьем разделе** - Основные направления и ценностные основы воспитания и социализации обучающихся на ступени основного общего образования – представлены общие задачи воспитания, систематизированные

по основным направлениям воспитания и социализации школьников, раскрываются основные подходы к организации воспитания обучающихся (аксиологический, системно-деятельностный, развивающий).

**В четвертом разделе** - «Принципы и особенности организации содержания воспитания и социализации обучающихся» формулируются принципы и раскрываются особенности организации воспитания и социализации обучающихся.

**Пятый раздел** - Содержание воспитания и социализации обучающихся на ступени основного общего образования – в каждом из направлений воспитания и социализации обучающихся, которые представлены в виде модулей, раскрывается соответствующая система базовых национальных ценностей.

**Шестой раздел** - Совместная деятельность школы, семьи и общественности по формированию воспитания и социализации обучающихся - формулирует и раскрывает основные условия повышения эффективности совместной воспитательной деятельности школы, семьи и общественности, особенности этой работы в современных условиях; задачи, формы и содержание повышения педагогической культуры родителей.

**В седьмом разделе** - Основные формы повышения педагогической культуры родителей (законных представителей) обучающихся - представлены традиционные и нетрадиционные методы, формы взаимодействия школы с родителями учеников.

**Восьмой раздел** - Планируемые результаты воспитания и социализации обучающихся на ступени основного общего образования – определены ценностные отношения, представления, знания, опыт, которые должны быть сформированы у школьников по каждому из направлений духовно-нравственного развития и воспитания.

**Программа воспитания и социализации обучающихся реализуется по следующим направлениям:**

- воспитание гражданственности, патриотизма, уважения к правам, свободам и обязанностям человека;
- воспитание нравственных чувств и этического сознания;
- воспитание трудолюбия, творческого отношения к учению, труду, жизни;
- формирование ценностного отношения к здоровью и здоровому образу жизни;
- воспитание ценностного отношения к природе, окружающей среде;
- воспитание ценностного отношения к прекрасному, формирование представлений об эстетических идеалах и ценностях.

По каждому направлению разработан модуль, содержащий цель, задачи, соответствующую систему базовых ценностей, особенности организации содержания. В каждом модуле приведены виды деятельности и формы занятий с обучающимися, определены условия совместной деятельности школы с семьями обучающихся, с общественными учреждениями по духовно-нравственному развитию и воспитанию обучающихся, обозначены планируемые результаты, представлены схемы, отражающие пути реализации данного модуля.

Данная программа содержит теоретические положения и методические рекомендации по организации целостного пространства воспитания и социализации обучающихся и является документом, определяющим воспитательную деятельность лица.

### **Этапы реализации Программы**

- *I этап – подготовительный (сентябрь 2015 г.)*

Аналитико-диагностическая деятельность. Поиск и коррекция инновационных технологий, форм, методов и способов воспитания с учетом личностно значимой модели образования. Изучение современных технологий

новаторов, обобщение их педагогического опыта. Определение стратегии и тактики деятельности.

- *II этап – практический* (2015/2020 гг.)

Апробация и использование в учебно-воспитательном процессе личностно-ориентированных технологий, приемов, методов воспитания школьников, социальной и психолого-педагогической поддержки личности ребенка в процессе развития и раскрытия его индивидуальных особенностей.

- *III этап – обобщающий* (2020/2021 гг.)

Обработка и интерпретация данных за 5 лет. Соотношение результатов реализации программы с поставленными целью и задачами. Определение перспектив и путей дальнейшего формирования воспитательной системы.

### **2.3.2. Цель и задачи воспитания и социализации обучающихся с задержкой психического развития на уровне основного общего образования**

Целью воспитания и социализации обучающихся на уровне основного общего образования является социально-педагогическая поддержка становления и развития высоконравственного, творческого, компетентного гражданина России, принимающего судьбу Отечества как свою личную, осознающего ответственность за настоящее и будущее своей страны, укоренённого в духовных и культурных традициях многонационального народа Российской Федерации.

На уровне основного общего образования для достижения поставленной цели воспитания и социализации обучающихся с ОВЗ решаются **следующие задачи.**

#### **В области формирования личностной культуры:**

- формирование способности к духовному развитию, реализации творческого потенциала в учебно-игровой, предметно-продуктивной, социально ориентированной, общественно полезной деятельности на основе традиционных нравственных установок и моральных норм, непрерывного образования, самовоспитания и универсальной духовно-нравственной

компетенции — «становиться лучше»;

- укрепление нравственности, основанной на свободе воли и духовных отечественных традициях, внутренней установке личности школьника поступать согласно своей совести;

- формирование основ нравственного самосознания личности (совести) — способности подростка формулировать собственные нравственные обязательства, осуществлять нравственный самоконтроль, требовать от себя выполнения моральных норм, давать нравственную оценку своим и чужим поступкам;

- формирование нравственного смысла учения, социально ориентированной и общественно полезной деятельности;

- формирование морали — осознанной обучающимся необходимости поведения, ориентированного на благо других людей и определяемого традиционными представлениями о добре и зле, справедливом и несправедливом, добродетели и пороке, должном и недопустимом;

- усвоение обучающимся базовых национальных ценностей, духовных традиций народов России;

- укрепление у подростка позитивной нравственной самооценки, самоуважения и жизненного оптимизма;

- развитие эстетических потребностей, ценностей и чувств;

- развитие способности открыто выражать и аргументированно отстаивать свою нравственно оправданную позицию, проявлять критичность к собственным намерениям, мыслям и поступкам;

- развитие способности к самостоятельным поступкам и действиям, совершаемым на основе морального выбора, к принятию ответственности за их результаты;

- развитие трудолюбия, способности к преодолению трудностей, целеустремлённости и настойчивости в достижении результата;

- формирование творческого отношения к учёбе, труду, социальной деятельности на основе нравственных ценностей и моральных норм;

- формирование у подростка первоначальных профессиональных намерений и интересов, осознание нравственного значения будущего профессионального выбора;

- осознание подростком ценности человеческой жизни, формирование умения противостоять в пределах своих возможностей действиям и влияниям, представляющим угрозу для жизни, физического и нравственного здоровья, духовной безопасности личности;

- формирование экологической культуры, культуры здорового и безопасного образа жизни.

### **В области формирования социальной культуры:**

- формирование российской гражданской идентичности, включающей в себя идентичность члена семьи, школьного коллектива, территориально-культурной общности, этнического сообщества, российской гражданской нации;

- укрепление веры в Россию, чувства личной ответственности за Отечество, заботы о процветании своей страны;

- развитие патриотизма и гражданской солидарности;

- развитие навыков и умений организации и осуществления сотрудничества с педагогами, сверстниками, родителями, старшими и младшими в решении лично и социально значимых проблем на основе знаний, полученных в процессе образования;

- формирование у подростков первичных навыков успешной социализации, представлений об общественных приоритетах и ценностях, ориентированных на эти ценности образцах поведения через практику общественных отношений с представителями различных социальных групп;

- формирование у подростков социальных компетенций, необходимых для конструктивного, успешного и ответственного поведения в обществе;

- укрепление доверия к другим людям, институтам гражданского общества, государству;

- развитие доброжелательности и эмоциональной отзывчивости,



понимания и сопереживания другим людям, приобретение опыта оказания помощи другим людям;

- усвоение гуманистических и демократических ценностных ориентаций;

- формирование осознанного и уважительного отношения к традиционным религиям и религиозным организациям России, к вере и религиозным убеждениям других людей, понимание значения религиозных идеалов в жизни человека, семьи и общества, роли традиционных религий в историческом и культурном развитии России;

- формирование культуры межнационального общения, уважения к культурным, религиозным традициям, образу жизни представителей народов России.

#### **В области формирования семейной культуры:**

- укрепление отношения к семье как основе российского общества;
- формирование представлений о значении семьи для устойчивого и успешного развития человека;

- укрепление у обучающегося уважительного отношения к родителям, осознанного, заботливого отношения к старшим и младшим;

- усвоение нравственных ценностей семейной жизни: любовь, забота о любимом человеке, продолжение рода, духовная и эмоциональная близость членов семьи, взаимопомощь и др.;

- формирование начального опыта заботы о социально-психологическом благополучии своей семьи;

- знание традиций своей семьи, культурно-исторических и этнических традиций семей своего народа, других народов России.

Образовательная организация может конкретизировать общие задачи духовно-нравственного развития, воспитания и социализации обучающихся с ЗПР для более полного достижения цели духовно-нравственного развития, воспитания и социализации обучающихся (национального воспитательного идеала) с учётом национальных и региональных условий и особенностей

организации образовательного процесса, потребностей обучающихся и их родителей (законных представителей).

Таким образом, цель программы воспитания и социализации обучающихся с задержкой психического развития на уровне основного общего образования направлена на достижение **модели выпускника школы.**

#### **Модель выпускника на уровне основного общего образования:**

- подросток, освоивший адаптированные образовательные программы;
- подросток, который приобрел необходимые знания и навыки жизни в обществе, профессиональной среде, владеющий навыками коммуникации;
- подросток с устойчивой потребностью в самореализации и самовоспитании;
- подросток, знающий свои гражданские права и умеющий их реализовывать;
- подросток, умеющий уважать свое и чужое достоинство;
- подросток, обладающий запасом духовных и нравственных качеств, таких как: великодушие, порядочность, честность, милосердие, сострадание, готовность прийти на помощь другим людям;
- подросток, любящий свою семью.

#### **2.3.3. Ценностные установки воспитания и социализации обучающихся с задержкой психического развития на уровне основного общего образования**

Содержанием воспитания и социализации обучающихся на уровне основного общего образования являются ценности, хранимые в культурных, семейных, религиозных, этнических, социальных традициях и передаваемые от поколения к поколению. Традиционными источниками нравственности являются следующие ценности:

- **патриотизм** (любовь к России, к своему народу, к своей малой родине; служение Отечеству);
- **социальная солидарность** (свобода личная и национальная; доверие к людям, институтам государства и гражданского общества; справедливость, милосердие, честь, достоинство);
- **гражданственность** (правовое государство, гражданское общество, долг перед Отечеством, старшим поколением и семьей, закон и правопорядок, межэтнический мир, свобода совести и вероисповедания);
- **человечность** (мир во всем мире, принятие и уважение многообразия культур и народов мира, равенство и независимость народов и государств мира, международное сотрудничество);
- **честь;**
- **достоинство;**
- **свобода** (личная и национальная);
- **доверие** (к людям, институтам государства и гражданского общества);
- **семья** (любовь и верность, здоровье, достаток, почитание родителей, забота о старших и младших, забота о продолжении рода);
- **любовь** (к близким, друзьям, школе и действия во благо их);
- **дружба;**
- **здоровье** (физическое и душевное, психологическое, нравственное, личное, близких и общества, здоровый образ жизни);
- **труд и творчество** (творчество и созидание, целеустремленность и настойчивость, трудолюбие, бережливость);
- **наука** (познание, истина, научная картина мира, экологическое сознание);
- **традиционные российские религии.** Учитывая светский характер обучения в государственных и муниципальных школах, ценности

традиционных российских религий присваиваются школьниками в виде системных культурологических представлений о религиозных идеалах;

- **искусство и литература** (красота, гармония, духовный мир человека, нравственный выбор, смысл жизни, эстетическое развитие);
- **природа** (жизнь, родная земля, заповедная природа, планета Земля).

Процесс перехода базовых ценностей в личностные ценностные смыслы и ориентиры требует включения ребенка в процесс открытия для себя смысла той или иной ценности, определения собственного отношения к ней, формирования опыта созидательной реализации этих ценностей на практике.

#### **2.3.4. Основные направления и ценностные основы воспитания и социализации обучающихся с задержкой психического развития на уровне основного общего образования**

Организация воспитания и социализации обучающихся школы в перспективе достижения общенационального воспитательного идеала осуществляется по следующим направлениям:

1. Воспитание гражданственности, патриотизма, уважения к правам, свободам и обязанностям человека.
2. Воспитание нравственных чувств и этического сознания.
3. Воспитание трудолюбия, творческого отношения к учению, труду, жизни.
4. Формирование ценностного отношения к здоровью и здоровому образу жизни.
5. Воспитание ценностного отношения к природе, окружающей среде.
6. Воспитание ценностного отношения к прекрасному, формирование представлений об эстетических идеалах и ценностях.

По направлениям определены **задачи духовно-нравственного воспитания**, которые образно отражают цели развития нравственного и духовного мира обучающихся основного общего образования.

***1. Воспитание гражданственности, патриотизма, уважения к правам, свободам и обязанностям человека.***

- элементарные представления о политическом устройстве Российского государства, его институтах, их роли в жизни общества, о его важнейших законах;
- представления о символах государства – флаге, Гербе России, о флаге и гербе Смоленской области, города Смоленска;
- элементарные представления об институтах гражданского общества, о возможностях участия граждан в общественном управлении;
- элементарные представления о правах и обязанностях гражданина России;
- интерес к общественным явлениям, понимание активной роли человека в обществе;
- уважительное отношение к русскому языку как государственному, языку межнационального общения;
- ценностное отношение к своему национальному языку и культуре;
- начальные представления о народах России, об их общей исторической судьбе, о единстве народов нашей страны;
- элементарные представления о национальных героях и важнейших событиях истории России и ее народов;
- интерес к государственным праздникам и важнейшим событиям в жизни России, малой Родины.
- стремление активно участвовать в делах класса, школы, семьи, родного поселка;
- любовь к школе, малой Родине, народу России;

- уважение к защитникам Отечества;
- умение отвечать за свои поступки;
- негативное отношение к нарушениям порядка в классе, дома, на улице, к невыполнению человеком своих обязанностей.

***2. Воспитание гражданственности, патриотизма, уважения к правам, свободам и обязанностям человека***

- любовь к России, своему народу, своему краю,
- гражданское общество, поликультурный мир, свобода личная национальная,
- доверие к людям, институтам государства и гражданского общества,
- социальная солидарность, мир во всем мире, многообразие и уважение культур и народов;

***3. Воспитание нравственных чувств, убеждений и этического сознания.***

- первоначальные представления о базовых национальных российских ценностях;
- различие хороших и плохих поступков;
- представления о правилах поведения в школе, дома, на улице, в общественных местах, на природе;
- элементарные представления о религиозной картине мира, роли традиционных религий в развитии Российского государства, в истории и культуре нашей страны;
- уважительное отношение к родителям, старшим, доброжелательное отношение к сверстникам и младшим;
- установление дружеских взаимоотношений в коллективе, основанных на взаимопомощи и взаимной поддержке;
- бережное, гуманное отношение ко всему живому;

- знание правил вежливого поведения, культуры речи, умение пользоваться «волшебными» словами, быть опрятным, чистым, аккуратным;
- стремление избегать плохих поступков, не капризничать, не быть упрямым, умение признаться в плохом поступке и проанализировать его;
- представления о возможном негативном влиянии на морально-психологическое состояние человека компьютерных игр, кино, телевизионных передач, рекламы;
- отрицательное отношение к аморальным поступкам, грубости, оскорбительным словам и действиям, в том числе в содержании художественных фильмов и телевизионных передач.

#### ***4. Воспитание экологической культуры, культуры здорового и безопасного образа жизни***

- развитие интереса к природе, природным явлениям и формам жизни, понимание активной роли и места человека в природе;
- физическое, физиологическое, репродуктивное, психическое, социально-психологическое, духовное здоровье;
- ценностное отношение к своему здоровью, здоровью родителей, членов своей семьи, педагогов, сверстников;
- элементарные представления о единстве и взаимовлиянии различных видов здоровья человека: физического, нравственного (душевного), социально-психологического (здоровья семьи и школьного коллектива);
- элементарные представления о влиянии нравственности человека на состояние его здоровья и здоровья окружающих его людей;
- понимание важности физической культуры и спорта для здоровья человека, его образования, труда и творчества;
- знание и выполнение санитарно-гигиенических правил, соблюдение здоровьесберегающего режима дня;

- интерес к прогулкам на природе, подвижным играм, участию в спортивных соревнованиях;
- первоначальные представления об оздоровительном влиянии природы на человека;
- первоначальные представления о возможном негативном влиянии компьютерных игр, телевидения, рекламы на здоровье человека;
- отрицательное отношение к невыполнению правил личной гигиены и санитарии, уклонению от занятий физкультурой.
- экологическая культура; экологически целесообразный здоровый и безопасный образ жизни; ресурсосбережение; экологическая этика; экологическая ответственность;
- социальное партнёрство для улучшения экологического качества окружающей среды; устойчивое развитие обществ в гармонии с природой.
- ценностное отношение к природе и всем формам жизни;
- элементарный опыт природоохранительной деятельности, экологическая безопасность; экологическая грамотность;
- бережное отношение к растениям и животным.

***5. Воспитание трудолюбия, сознательного, творческого отношения к образованию, труду и жизни, подготовка к сознательному выбору профессии.***

- первоначальные представления о нравственных основах учебы, ведущей роли образования, труда и значении творчества в жизни человека и общества;
- уважение к труду и творчеству старших и сверстников;
- элементарные представления об основных профессиях;
- ценностное отношение к учебе как виду творческой деятельности;
- элементарные представления о роли знаний, науки, современного производства в жизни человека и общества;



- первоначальные навыки коллективной работы, в том числе при разработке и реализации учебных и учебно-трудовых проектов;
- умение проявлять дисциплинированность, последовательность и настойчивость в выполнении учебных и учебно-трудовых заданий;
- умение соблюдать порядок на рабочем месте;
- бережное отношение к результатам своего труда, труда других людей, к школьному имуществу, учебникам, личным вещам;
- отрицательное отношение к лени и небрежности в труде и учебе, небрежливому отношению к результатам труда людей.

***6. Воспитание ценностного отношения к прекрасному, формирование представлений об эстетических идеалах и ценностях.***

- представления о душевной и физической красоте человека;
- формирование эстетических идеалов, чувства прекрасного; умение видеть красоту природы, труда и творчества;
- интерес к чтению, произведениям искусства, детским спектаклям, концертам, выставкам, музыке;
- интерес к занятиям художественным творчеством;
- стремление к опрятному внешнему виду;
- отрицательное отношение к некрасивым поступкам и неряшливости.

**2.3.5. Принципы организации содержания воспитания и социализации обучающихся с задержкой психического развития**

В основе нравственного уклада школьной жизни лежат семь принципов: принцип ориентации на идеал, аксиологический принцип, принцип следования нравственному примеру, принцип диалогического общения со значимыми другими, принцип идентификации, принцип полисубъектности воспитания и социализации, принцип совместного решения лично и общественно значимых проблем, принцип системно-деятельностной организации воспитания.

**Принцип ориентации на идеал.** Идеалы определяют смыслы воспитания, то, ради чего оно организуется. Идеалы сохраняются в традициях и служат основными ориентирами человеческой жизни, духовно-нравственного и социального развития личности. В содержании программы должны быть актуализированы определённые идеалы, хранящиеся в истории нашей страны, в культурах народов России, в том числе в религиозных культурах, в культурных традициях народов мира.

**Аксиологический принцип.** Принцип ориентации на идеал интегрирует социально-педагогическое пространство образовательного учреждения. Аксиологический принцип позволяет его дифференцировать, включить в него разные общественные субъекты. В пределах системы базовых национальных ценностей общественные субъекты могут оказывать школе содействие в формировании у обучающихся той или иной группы ценностей.

**Принцип следования нравственному примеру.** Следование примеру — ведущий метод воспитания. Пример — это возможная модель выстраивания отношений подростка с другими людьми и с самим собой, образец ценностного выбора, совершённого значимым другим. Содержание учебного процесса, внеучебной и внешкольной деятельности должно быть наполнено примерами нравственного поведения. В примерах демонстрируется устремлённость людей к вершинам духа, персонифицируются, наполняются конкретным жизненным содержанием идеалы и ценности. Особое значение для духовно-нравственного развития обучающегося имеет пример учителя.

**Принцип диалогического общения со значимыми другими.** В формировании ценностей большую роль играет диалогическое общение подростка со сверстниками, родителями, учителем и другими значимыми взрослыми. Наличие значимого другого в воспитательном процессе делает возможным его организацию на диалогической основе. Диалог исходит из признания и безусловного уважения права воспитанника свободно выбирать

и сознательно присваивать ту ценность, которую он полагает как истинную. Диалог не допускает сведения нравственного воспитания к морализаторству и монологической проповеди, но предусматривает его организацию средствами равноправного межсубъектного диалога. Выработка личностью собственной системы ценностей, поиски смысла жизни невозможны вне диалогического общения подростка со значимым другим.

**Принцип идентификации.** Идентификация — устойчивое отождествление себя сознательным другим, стремление быть похожим на него. В подростковом возрасте идентификация является ведущим механизмом развития ценностно-смысловой сферы личности. Духовно-нравственное развитие личности подростка поддерживается примерами. В этом случае срабатывает идентификационный механизм — происходит проекция собственных возможностей на образ значимого другого, что позволяет подростку увидеть свои лучшие качества, пока ещё скрытые в нём самом, но уже осуществившиеся в образе другого. Идентификация в сочетании со следованием нравственному примеру укрепляет совесть — нравственную рефлексию личности, мораль — способность подростка формулировать собственные нравственные обязательства, социальную ответственность — готовность личности поступать в соответствии с моралью и требовать этого от других.

**Принцип полисубъектности воспитания и социализации.** В современных условиях процесс развития, воспитания и социализации личности имеет полисубъектный, многомерно-деятельностный характер. Подросток включён в различные виды социальной, информационной, коммуникативной активности, в содержании которых присутствуют разные, нередко противоречивые ценности и мировоззренческие установки. Эффективная организация воспитания и социализации современных подростков возможна при условии согласования (прежде всего, на основе общих духовных и общественных идеалов, ценностей) социально-педагогической деятельности различных общественных субъектов: школы,

семьи, учреждений дополнительного образования, культуры и спорта, традиционных религиозных и общественных организаций и др. При этом деятельность образовательного учреждения, педагогического коллектива школы в организации социально-педагогического партнёрства должна быть ведущей, определяющей ценности, содержание, формы и методы воспитания и социализации, обучающихся в учебной, внеучебной, внешкольной, общественно значимой деятельности. Социально-педагогическое взаимодействие школы и других общественных субъектов осуществляется в рамках Программы воспитания и социализации обучающихся.

**Принцип совместного решения личностно и общественно значимых проблем.** Личностные и общественные проблемы являются основными стимулами развития человека. Их решение требует не только внешней активности, но и существенной перестройки внутреннего душевного, духовного мира личности, изменения отношений (а отношения и есть ценности) личности к явлениям жизни. Воспитание — это оказываемая значимым другим педагогическая поддержка процесса развития личности воспитанника в ходе совместного решения стоящих перед ним личностно и общественно значимых проблем.

**Принцип системно-деятельностной организации воспитания.** Интеграция содержания различных видов деятельности обучающихся в рамках программы их духовно-нравственного развития и воспитания осуществляется на основе базовых национальных ценностей. Для решения воспитательных задач обучающиеся вместе с педагогами, родителями, иными субъектами культурной, гражданской жизни обращаются к содержанию:

- общеобразовательных дисциплин;
- произведений искусства;
- периодической печати, публикаций, радио- и телепередач, отражающих современную жизнь;
- духовной культуры и фольклора народов России;

- истории, традиций и современной жизни своей Родины, своего края, своей семьи;
- жизненного опыта своих родителей и прародителей;
- общественно полезной, лично значимой деятельности в рамках педагогически организованных социальных и культурных практик;
- других источников информации и научного знания.

Системно-деятельностная организация воспитания должна преодолевать изоляцию подростковых сообществ от мира старших и младших и обеспечивать их полноценную и своевременную социализацию. В социальном плане подростковый возраст представляет собой переход от зависимого детства к самостоятельной и ответственной взрослости.

Школе как социальному субъекту — носителю педагогической культуры принадлежит ведущая роль в осуществлении воспитания и успешной социализации подростка.

### **2.3.6. Основное содержание воспитания и социализации обучающихся с задержкой психического развития на уровне основного общего образования**

Программа воспитания и социализации обучающихся на уровне основного общего образования направлена на формирование морально-нравственного, лично развивающего, социально открытого уклада школьной жизни. Категория «уклад школьной жизни» является базовой для организации пространства духовно-нравственного развития обучающегося, его эффективной социализации и своевременного взросления.

Уклад школьной жизни – это процесс формирования жизни обучающихся, организуемый педагогическим коллективом школы при активном и согласованном участии семьи, общественных организаций, учреждений дополнительного образования, культуры и спорта, традиционных российских религиозных организаций.

Уклад школьной жизни моделирует пространство культуры с абсолютным приоритетом традиционных нравственных начал. Школа вводит

ребенка в мир высокой культуры. Но принять ту или иную ценность ребенок должен сам, через собственную деятельность. Педагогическая поддержка нравственного самоопределения школьника есть одно из условий его духовно - нравственного развития. В процессе нравственного самоопределения пробуждается в человеке главное - совесть, его нравственное самосознание.

Принятие ребенком ценностей происходит через его собственную деятельность, педагогически организованное сотрудничество с учителями и воспитателями, родителями, сверстниками, другими значимыми для него субъектами. Применительно к организации пространства воспитания и социализации школьника, пространства его духовно-нравственного развития системно-деятельностный подход имеет свои особенности:

- воспитание как деятельность должно охватывать все виды образовательной деятельности: учебной, внеурочной, внешкольной.
- системно-деятельностный подход учитывает утрату семьей и школой монополии на воспитание и предусматривает, что деятельность различных субъектов воспитания и социализации, при ведущей роли общеобразовательной школы, должна быть по возможности согласована.

Каждое из основных направлений воспитания и социализации школьников оформляется в виде тематической программы.

#### **Основу такой программы составляют:**

- система морально-нравственных установок и ценностей;
- многоукладность программы, которая охватывает различные виды образовательной и социально-педагогической деятельности: урочной, внеурочной, внешкольной, семейной, общественно полезной;
- содержание в программе ряда технологий воспитания и социализации по числу и характеру своих базовых ценностей.

**Содержание** духовно-нравственного развития и воспитания обучающихся отбирается на основании базовых национальных ценностей в логике реализации основных направлений.

Каждое направление представлено в виде **модуля**, который содержит задачи, соответствующую систему базовых ценностей, особенности организации содержания (виды деятельности и формы занятий с обучающимися). Также, в каждом модуле определены условия совместной деятельности школы с семьями обучающихся, с общественными учреждениями по духовно-нравственному развитию и воспитанию обучающихся, обозначены планируемые результаты, представлены схемы, отражающие пути реализации данного модуля.

### **Виды деятельности и формы занятий с обучающимися с ЗПР**

#### **Модуль «Я - гражданин»**

*Воспитание гражданственности, патриотизма, уважения к правам, свободам и обязанностям человека.*

#### **Задачи модуля:**

##### Получение знаний:

- о политическом устройстве Российского государства, его институтах, их роли в жизни общества, о его важнейших законах;
- о символах государства – флаге, Гербе России, о государственных символах Смоленской области, города Смоленска;
- об институтах гражданского общества, о возможностях участия граждан в общественном управлении;
- о правах и обязанностях гражданина России;
- о правах и обязанностях, регламентированных Уставом школы, Правилами поведения обучающихся;
- интерес к общественным явлениям, понимание активной роли человека в обществе;
- ценностного отношения к своему национальному языку и культуре, как государственному, языку межнационального общения;
- о народах России, об их общей исторической судьбе, о единстве народов нашей страны;

- о национальных героях и важнейших событиях истории России, и ее народах;
- интерес к государственным праздникам и важнейшим событиям в жизни России, и своего края;
- стремление активно участвовать в делах класса, школы, семьи, малой Родины, своей страны;
- любовь к образовательному учреждению, родному городу, области, народу России;
- уважение к защитникам Отечества;
- умение отвечать за свои поступки;
- негативное отношение к нарушениям порядка в классе, дома, на улице, к невыполнению человеком своих обязанностей.

**Ценности:** любовь к России, своему народу, своему краю; служение Отечеству; правовое государство, гражданское общество; закон и правопорядок; поликультурный мир; свобода личная и национальная; доверие к людям, институтам государства и гражданского общества.

### Основные направления работы

Воспитательные задачи	Ключевые дела
<ul style="list-style-type: none"> <li>• воспитание чувства патриотизма, сопричастности к героической истории Российского государства;</li> <li>• формирование у подрастающего поколения верности Родине, готовности служению Отечеству и его вооруженной защите;</li> <li>• формирование гражданского отношения к Отечеству;</li> <li>• воспитание верности духовным традициям России;</li> <li>• развитие общественной активности,</li> </ul>	<ul style="list-style-type: none"> <li>• День народного единства;</li> <li>• участие в городской акции «Я - гражданин России»;</li> <li>• Областные конкурсы нравственно-патриотической направленности;</li> <li>• Месячник гражданско-патриотического воспитания;</li> <li>• Уроки мужества;</li> <li>• Митинги и мероприятия, посвящённые знаменательным датам;</li> <li>• День космонавтики;</li> <li>• Акция «Ветеран живет рядом»</li> </ul>



<p>воспитание сознательного отношения к народному достоянию, уважения к национальным традициям.</p>	<p>(поздравление ветеранов Великой Отечественной войны и труда);</p> <ul style="list-style-type: none"> <li>• День России;</li> <li>• интеллектуальные игры;</li> <li>• участие в районных, городских, областных и всероссийских конкурсах правовой, патриотической и краеведческой направленности.</li> </ul>
---	--

### **Совместная педагогическая деятельность семьи и школы:**

- организация встреч учащихся школы с родителями-военнослужащими;
- посещение семей, в которых есть (или были) ветераны войны;
- привлечение родителей к подготовке и проведению праздников, мероприятий;
- изучение семейных традиций;
- организация и проведение семейных встреч, конкурсов и викторин;
- организация совместных экскурсий в музеи;
- совместные проекты.

### Пути реализации модуля «Я – гражданин»



### Планируемые результаты:

В школе создана система гражданско-патриотического и правового воспитания, способствующая осознанию детьми их принадлежности к судьбе своего Отечества, ответственных за себя и окружающую действительность, готовых и способных строить жизнь, достойную современного человека.

В школе формируется личность, осознающая себя частью общества и гражданином своего Отечества, овладевающая следующими компетенциями:

- ценностное отношение к России, своему народу, своему краю, отечественному культурно-историческому наследию, государственной символике, законам Российской Федерации, родному языку, народным традициям, старшему поколению;
- знания об институтах гражданского общества, о государственном устройстве и социальной структуре российского общества, наиболее значимых страницах истории страны, об этнических традициях и культурном достоянии своего края, о примерах исполнения гражданского и патриотического долга;

- опыт постижения ценностей гражданского общества, национальной истории и культуры;
- опыт ролевого взаимодействия и реализации гражданской, патриотической позиции;
- опыт социальной и межкультурной коммуникации;
- знания о правах и обязанностях человека, гражданина, семьянина, товарища.

### **Модуль «Я - человек»**

#### ***Воспитание нравственных чувств и этического сознания***

#### **Задачи модуля:**

##### Получение знаний

- о базовых национальных российских ценностях;
- различия хороших и плохих поступков;
- о правилах поведения в школе, дома, на улице, в общественных местах, на природе;
- о религиозной картине мира, роли традиционных религий в развитии Российского государства, в истории и культуре нашей страны;
- уважительного отношения к родителям, старшим, доброжелательное отношение к сверстникам и младшим;
- установления дружеских взаимоотношений в коллективе, основанных на взаимопомощи и взаимной поддержке;
- бережного, гуманного отношения ко всему живому;
- правил этики, культуры речи;
- стремление избегать плохих поступков, не капризничать, не быть упрямым; умение признаться в плохом поступке и проанализировать его;
- представления о возможном негативном влиянии на морально-психологическое состояние человека компьютерных игр, кино, телевизионных передач, рекламы;

- отрицательное отношение к аморальным поступкам, грубости, оскорбительным словам и действиям, в том числе в содержании художественных фильмов и телевизионных передач.

**Ценности:** нравственный выбор; жизнь и смысл жизни; справедливость; милосердие; честь, достоинство; свобода совести и вероисповедания; толерантность, представление о вере, духовной культуре и светской этике.

### Основные направления работы

Воспитательные задачи	Ключевые дела
<ul style="list-style-type: none"> <li>• формирование духовно-нравственных ориентиров;</li> <li>• формирование гражданского отношения к себе;</li> <li>• воспитание сознательной дисциплины и культуры поведения, ответственности и исполнительности;</li> <li>• формирование потребности самобразования, самовоспитания своих морально-волевых качеств;</li> <li>• развитие самосовершенствования личности.</li> </ul>	<ul style="list-style-type: none"> <li>• День Знаний;</li> <li>• День пожилого человека;</li> <li>• День Учителя;</li> <li>• День матери;</li> <li>• Мероприятия ко Дню защитника Отечества;</li> <li>• праздничные мероприятия, посвященные 8 марта;</li> <li>• вовлечение учащихся в детские объединения, секции, клубы по интересам.</li> </ul>

### Совместная педагогическая деятельность семьи и школы:

- оформление информационных стендов;
- тематические общешкольные родительские собрания;
- участие родителей в работе совета школы, родительского комитета;
- организация субботников по благоустройству территории;
- организация и проведение совместных праздников, экскурсионных походов, посещение театров, музеев:
- участие родителей в конкурсах, акциях, проводимых в школе:
- индивидуальные консультации (психологическая, логопедическая, педагогическая и медицинская помощь);
- изучение мотивов и потребностей родителей.

### Пути реализации модуля «Я - человек»



#### Планируемые результаты:

- знания о моральных нормах и правилах нравственного поведения, в том числе об этических нормах взаимоотношений в семье, между поколениями, этносами, носителями разных убеждений, представителями различных социальных групп;
- нравственно-этический опыт взаимодействия со сверстниками, старшими и младшими детьми, взрослыми в соответствии с общепринятыми нравственными нормами;
- уважительное отношение к традиционным религиям;
- равнодушие к жизненным проблемам других людей, сочувствие к человеку, находящемуся в трудной ситуации;
- способность эмоционально реагировать на негативные проявления в детском обществе и обществе в целом, анализировать нравственную сторону своих поступков и поступков других людей;
- уважительное отношение к родителям (законным представителям), к старшим, заботливое отношение к младшим;

- знание традиций своей семьи и школы, бережное отношение к ним.

### **Модуль «Я и труд»**

#### ***Воспитание трудолюбия, творческого отношения к учению, труду, жизни***

##### **Задачи модуля:**

##### **Получение знаний**

- о нравственных основах учебы, ведущей роли образования, труда и значении творчества в жизни человека и общества;
- уважение к труду и творчеству старших и сверстников;
- об основных профессиях;
- ценностного отношения к учебе как виду творческой деятельности;
- элементарные представления о роли знаний, науки, современного производства в жизни человека и общества;
- навыки коллективной работы, в том числе при разработке и реализации учебных и учебно-трудовых проектов;
- умение проявлять дисциплинированность, последовательность и настойчивость в выполнении учебных и учебно-трудовых заданий;
- умение соблюдать порядок на рабочем месте;
- бережное отношение к результатам своего труда, труда других людей, к школьному имуществу, учебникам, личным вещам;
- отрицательное отношение к лени и небрежности в труде и учебе, небрежливому отношению к результатам труда людей.

**Ценности:** уважение к труду; творчество и созидание; стремление к познанию и истине; целеустремленность и настойчивость; бережливость.

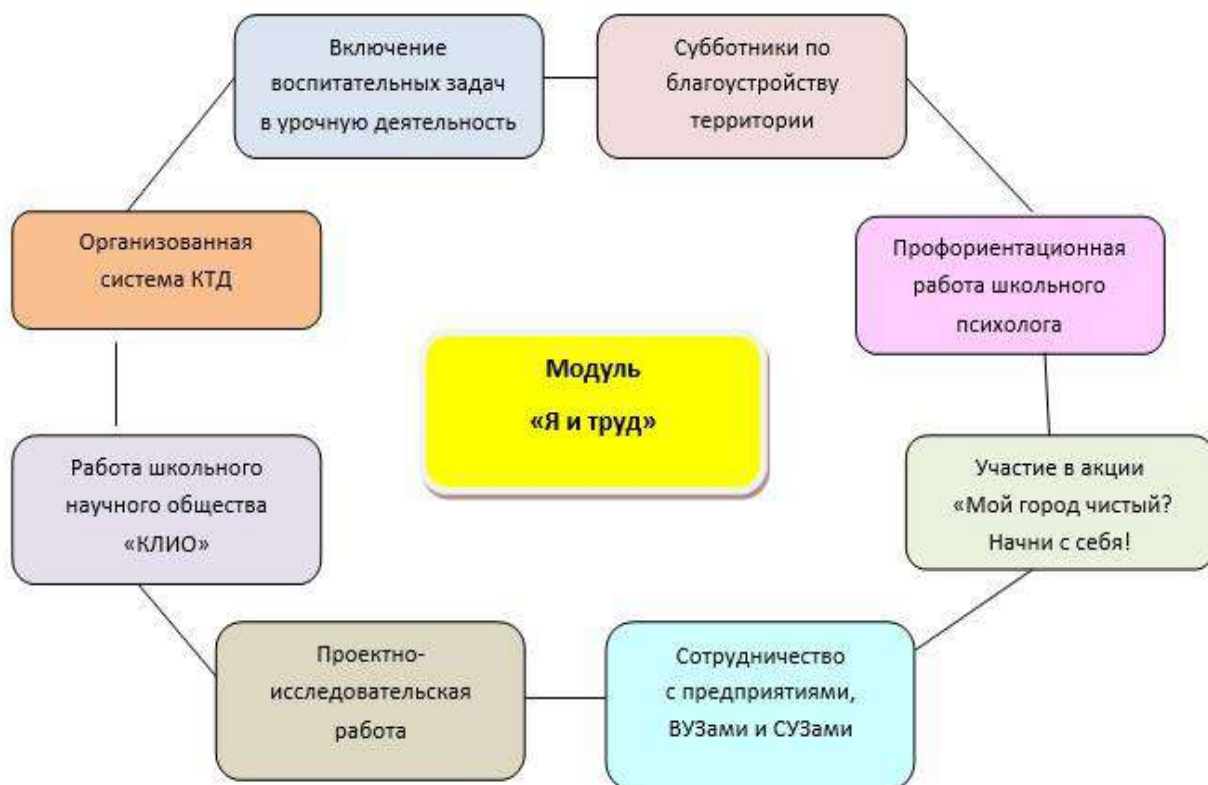
## Основные направления работы

Воспитательные задачи	Ключевые дела
<ul style="list-style-type: none"> <li>• формирование у учащихся осознания принадлежности к коллективу школы;</li> <li>• стремление к сочетанию личных и общественных интересов, к созданию атмосферы подлинного товарищества и дружбы в коллективе;</li> <li>• воспитание сознательного отношения к учебе, труду;</li> <li>• развитие познавательной активности, участия в школьных мероприятиях;</li> <li>• формирование готовности школьников к сознательному выбору профессии.</li> </ul>	<ul style="list-style-type: none"> <li>• Путешествие «Наша школьная жизнь»;</li> <li>• Акция «Мы - твои старшие друзья»;</li> <li>• организация дежурства по школе;</li> <li>• организация субботников по уборке территории школы;</li> <li>• профорientационные экскурсии на предприятия;</li> <li>• выставки декоративно-прикладного творчества;</li> <li>• конкурсные, познавательно-развлекательные, сюжетно-ролевые и коллективно-творческие мероприятия;</li> <li>• вовлечение учащихся в детские объединения, секции, клубы по интересам.</li> </ul>

### Совместная педагогическая деятельность семьи и школы:

- участие родителей в школьных ярмарках;
- участие родителей в субботниках по благоустройству территории школы;
- организация экскурсий на производственные предприятия с привлечением родителей;
- совместные проекты с родителями;
- организация встреч-бесед с родителями – людьми различных профессий, прославившихся своим трудом, его результатами;
- участие в коллективно-творческих делах по подготовке трудовых праздников.

## Пути реализации модуля «Я - и труд»



### Планируемые результаты:

- ценностное отношение к труду и творчеству, человеку труда, трудовым достижениям России и человечества, трудолюбие;
- ценностное и творческое отношение к учебному труду;
- знания о различных профессиях;
- навыки трудового творческого сотрудничества со сверстниками, взрослыми;
- осознание приоритета нравственных основ труда, творчества, создания нового;
- опыт участия в различных видах общественно полезной и личностно значимой деятельности;
- потребности и умения выражать себя в различных доступных и наиболее привлекательных для ребенка видах творческой деятельности;
- мотивация к самореализации в социальном творчестве, познавательной и практической, общественно полезной деятельности.



## **Модуль «Я и здоровье»**

### ***Формирование ценностного отношения к семье, здоровью и здоровому образу жизни***

**Цель:** формирование у детей и их родителей ответственного отношения к здоровому образу жизни, сохранение и укрепление здоровья детей, пропаганда физической культуры, спорта, туризма в семье.

#### **Задачи модуля:**

##### Получение знаний

- о здоровом образе жизни и опасностях, угрожающих здоровью людей;
- овладение комплексами упражнений, разнообразными навыками двигательной активности, спортивных игр, а также понимание их смысла, значения для укрепления здоровья;
- понимание устройства человеческого организма, способы сбережения здоровья;
- влияние слова на физическое и психологическое состояние человека («слово может убить, слово может спасти»);
- получение опыта укрепления и сбережения здоровья в процессе учебной работы;
- осмысленное чередование умственной и физической активности в процессе учебы;
- регулярность безопасных физических упражнений, игр на уроках физической культуры, на перемене;
- опыт ограждения своего здоровья и здоровья близких людей от вредных факторов окружающей среды;
- соблюдение правил личной гигиены, чистоты тела и одежды, корректная помощь в этом младшим, нуждающимся в помощи;
- составление и следование здоровьесберегающему режиму дня - учебы, труда и отдыха;

- отказ от вредных для здоровья продуктов питания, стремление следовать экологически безопасным правилам в питании, ознакомление с ними своих близких;

**Ценности:** уважение родителей; забота о старших и младших; здоровье физическое и стремление к здоровому образу жизни, здоровье нравственное и социально-психологическое.

### Основные направления работы

Воспитательные задачи	Ключевые дела
<ul style="list-style-type: none"> <li>• создание условий для сохранения физического, психического, духовного и нравственного здоровья учащихся;</li> <li>• воспитание негативного отношения к вредным привычкам;</li> <li>• пропаганда физической культуры и здорового образа жизни.</li> </ul>	<ul style="list-style-type: none"> <li>• Дни Здоровья;</li> <li>• система профилактических мер по ПДД и ОБЖ;</li> <li>• участие в районной спартакиаде школьников;</li> <li>• городская акция «Здоровое поколение»;</li> <li>• Акция «Мы выбираем жизнь!»</li> <li>• спортивные мероприятия;</li> <li>• беседы врачей с обучающимися «Здоровый образ жизни», «Профилактика простудных заболеваний»;</li> <li>• акция «Внимание! Дети!» по профилактике дорожно-транспортного травматизма;</li> <li>• мероприятия, посвященные Всемирному дню борьбы со СПИДом;</li> <li>• вовлечение учащихся в детские объединения, секции, клубы по интересам.</li> </ul>

### Совместная педагогическая деятельность семьи и школы:

- родительские собрания по профилактике табакокурения, наркомании, сквернословия, детского дорожно-транспортного травматизма;
- консультации психолога, логопеда, учителя физической культуры по вопросам здоровьесбережения обучающихся;
- распространение буклетов для родителей по вопросам наркопрофилактики;
- совместный праздник для детей и родителей «Мама, папа, я - спортивная семья».

## Пути реализации модуля «Я и здоровье»



### Планируемые результаты:

В школе создана предметно-развивающая среда, способствующая повышению уровня физического, психического и социального здоровья обучающихся; соблюдается оптимальный режим учебного труда и активного отдыха детей. Дети, родители и педагоги осознанно относятся к своему здоровью как основному фактору успеха на последующих этапах жизни в современном гражданском обществе.

### Формируемые компетенции:

- ценностное отношение к своему здоровью, здоровью близких и окружающих людей;
- знания о взаимной обусловленности физического, нравственного, психологического, психического и социально-психологического здоровья человека, о важности морали и нравственности в сохранении здоровья человека;
- личный опыт здоровьесберегающей деятельности;
- знания о роли физической культуры и спорта для здоровья человека, его образования, труда и творчества;

- знания о возможном негативном влиянии компьютерных игр, телевидения, рекламы на здоровье человека.

### **Модуль «Я и природа»**

#### ***Воспитание ценностного отношения к природе, окружающей среде***

#### **Задачи модуля:**

- развитие интереса к природе, природным явлениям и формам жизни, понимание активной роли человека в природе;
- ценностное отношение к природе и всем формам жизни;
- элементарный опыт природоохранительной деятельности;
- бережное отношение к растениям и животным.

**Ценности:** родная земля; заповедная природа; планета Земля; экологическое сознание.

### **Основные направления работы**

<b>Воспитательные задачи</b>	<b>Ключевые дела</b>
<ul style="list-style-type: none"> <li>• воспитание понимания взаимосвязей между человеком, обществом, природой;</li> <li>• воспитание гуманистического отношения к людям;</li> <li>• формирование эстетического отношения учащихся к окружающей среде и труду как источнику радости и творчества людей;</li> <li>• воспитание экологической грамотности;</li> <li>• формирование экологического мировоззрения.</li> </ul>	<ul style="list-style-type: none"> <li>• тематические классные часы, посвященные проблемам экологии;</li> <li>• участие в экологических акциях;</li> <li>• организация экскурсий по историческим местам смоленского края;</li> <li>• экологические субботники;</li> <li>• организация и проведение походов выходного дня;</li> <li>• участие в экологических конкурсах;</li> <li>• дни экологической безопасности;</li> <li>• День птиц;</li> <li>• участие в районных, областных конкурсах проектно-исследовательских работ по экологии;</li> <li>• участие в реализации проектов по благоустройству территории;</li> <li>• вовлечение учащихся в детские объединения, секции, клубы по интересам.</li> </ul>

#### **Совместная педагогическая деятельность семьи и школы:**

- тематические классные родительские собрания;
- совместные проекты с родителями;

- участие родителей в субботниках по благоустройству территории школы;
- привлечение родителей для совместной работы во внеурочное время.

### Пути реализации модуля «Я и природа»



### Планируемые результаты:

- ценностное отношение к природе;
- опыт эстетического, эмоционально-нравственного отношения к природе;
- знания о традициях нравственно-этического отношения к природе в культуре народов России, нормах экологической этики;
- опыт участия в природоохранной деятельности в школе, на пришкольном участке, по месту жительства;
- личный опыт участия в экологических инициативах, проектах.

### Модуль «Я и культура»

***Воспитание ценностного отношения к прекрасному, формирование представлений об эстетических идеалах и ценностях***

**Задачи модуля:**

Получение знаний

- о душевной и физической красоте человека;
- формирование эстетических идеалов, чувства прекрасного; умение видеть красоту природы, труда и творчества;
- интерес к чтению, произведениям искусства, детским спектаклям, концертам, выставкам, музыке;
- интерес к занятиям художественным творчеством;
- стремление к опрятному внешнему виду;
- отрицательное отношение к некрасивым поступкам и неряшливости.

**Ценности:** красота; гармония; духовный мир человека; эстетическое развитие.

**Основные направления работы**

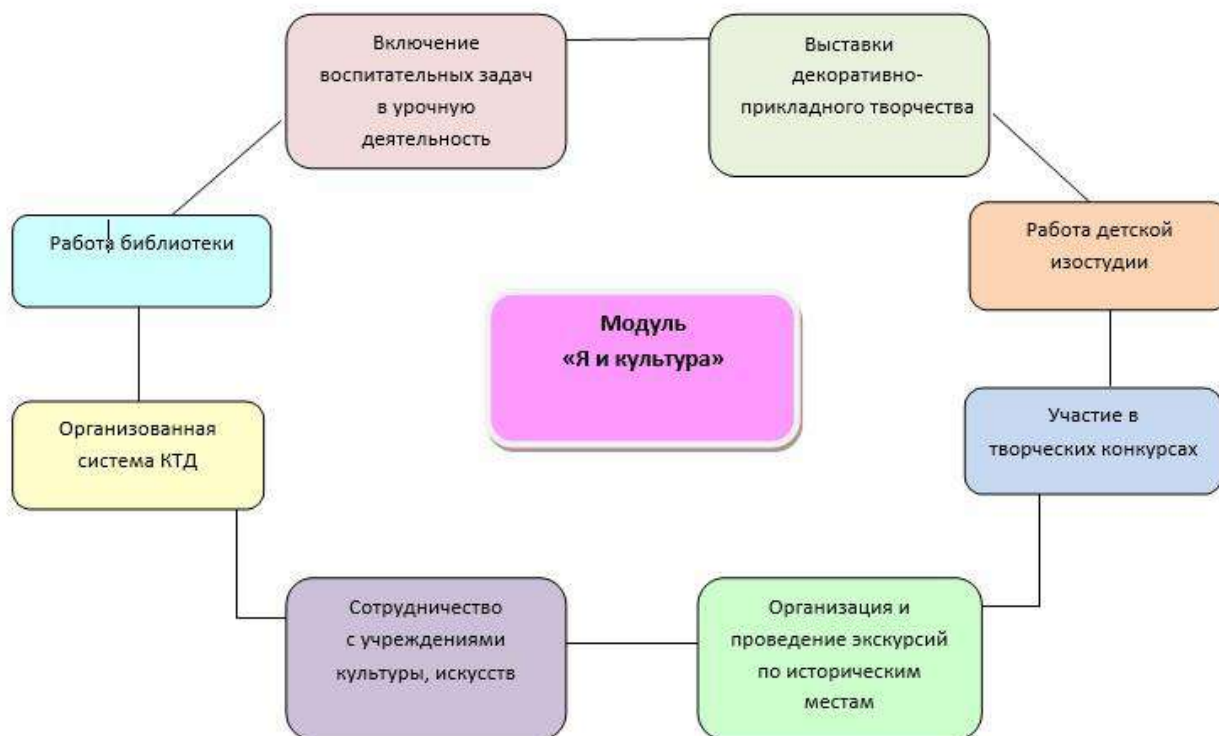
<b>Воспитательные задачи</b>	<b>Ключевые дела</b>
<ul style="list-style-type: none"><li>• раскрытие духовных основ отечественной культуры;</li><li>• воспитание у лицеистов чувства прекрасного, развитие творческого мышления, художественных способностей, формирование эстетических вкусов, идеалов;</li><li>• формирование понимания значимости искусства в жизни каждого гражданина;</li><li>• формирование культуры общения, поведения, эстетического участия в мероприятиях.</li></ul>	<ul style="list-style-type: none"><li>• День знаний;</li><li>• выполнение творческих заданий по разным предметам;</li><li>• посещение учреждений культуры;</li><li>• Последний звонок;</li><li>• организация экскурсий по историческим местам смоленского края, России;</li><li>• участие в творческих конкурсах, проектах, выставках декоративно-прикладного творчества;</li><li>• совместные мероприятия с библиотекой;</li><li>• вовлечение учащихся в детские объединения, секции, клубы по интересам.</li></ul>

**Совместная педагогическая деятельность семьи и школы:**

- участие в коллективно-творческих делах;
- совместные проекты;

- привлечение родителей к подготовке и проведению праздников, мероприятий;
- организация и проведение семейных встреч, конкурсов и викторин;
- организация экскурсий по историческим местам Смоленского края, России;
- совместные посещения с родителями театров, музеев;
- участие родителей в конкурсах, акциях, проводимых в школе;
- участие в художественном оформлении классов, школы к праздникам, мероприятиям.

#### Пути реализации модуля «Я и культура»



#### Планируемые результаты:

- умения видеть красоту в окружающем мире;
- умения видеть красоту в поведении, поступках людей;

- знания об эстетических и художественных ценностях отечественной культуры;
- опыт эмоционального постижения народного творчества, этнокультурных традиций, фольклора народов России;
- опыт эстетических переживаний, наблюдений эстетических объектов в природе и социуме, эстетического отношения к окружающему миру и самому себе;
- опыт самореализации в различных видах творческой деятельности, формирование потребности и умения выражать себя в доступных видах творчества;
- мотивация к реализации эстетических ценностей в пространстве образовательного учреждения и семьи.

Все направления дополняют друг друга и обеспечивают развитие личности на основе отечественных духовных, нравственных и культурных традиций.

### **2.3.7. Совместная деятельность образовательной организации с семьей и общественностью**

#### **Совместная деятельность школы и семьи**

Духовно-нравственное развитие и воспитание обучающихся на ступени основного общего образования осуществляются не только образовательным учреждением, но и семьей. Взаимодействие образовательного учреждения и семьи имеет решающее значение для организации нравственного уклада жизни обучающегося.

Основные формы взаимодействия школы и семьи по направлениям (модулям):

#### **1. Модуль «Я - гражданин»**

- организация встреч учащихся школы с родителями-военнослужащими;
- посещение семей, в которых есть (или были) ветераны войны;



- привлечение родителей к подготовке и проведению праздников, мероприятий;
- изучение семейных традиций;
- организация и проведение семейных встреч, конкурсов и викторин;
- организация совместных экскурсий в музеи;
- совместные проекты.

## **2. Модуль «Я - человек»**

- оформление информационных стендов;
- тематические общешкольные родительские собрания;
- участие родителей в работе управляющего совета, родительского комитета;
- организация субботников по благоустройству территории;
- организация и проведение совместных праздников, экскурсионных походов, посещение театров, музеев:
- участие родителей в конкурсах, акциях, проводимых в школе:
- индивидуальные консультации (психологическая, логопедическая, педагогическая и медицинская помощь);
- изучение мотивов и потребностей родителей.

## **3. Модуль «Я и труд»**

- участие родителей в ярмарках;
- участие родителей в субботниках по благоустройству территории школы;
- организация экскурсий на производственные предприятия с привлечением родителей;
- совместные проекты с родителями;
- организация встреч-бесед с родителями – людьми различных профессий, прославившихся своим трудом, его результатами;

- участие в коллективно-творческих делах по подготовке трудовых праздников.

#### **4. Модуль «Я и здоровье».**

- родительские собрания по профилактике табакокурения, наркомании, сквернословия, детского дорожно-транспортного травматизма;
- беседы на тему: информационной безопасности и духовного здоровья детей; укрепления детско-родительских отношений, профилактики внутрисемейных конфликтов, создание безопасной и благоприятной обстановки в семье; безопасности детей в лесу, на водоемах и т.д.;
- консультации психолога, социального педагога, учителя физической культуры по вопросам здоровьесбережения обучающихся;
- распространение буклетов для родителей по вопросам наркопрофилактики;
- совместный праздник для детей и родителей «Мама, папа, я – спортивная семья».

#### **5. Модуль «Я и природа»**

- тематические классные родительские собрания;
- совместные проекты с родителями;
- участие родителей в субботниках по благоустройству территории школы;
- привлечение родителей для совместной работы во внеурочное время.

#### **6. Модуль «Я и культура»**

- участие в коллективно-творческих делах;
- совместные проекты;
- привлечение родителей к подготовке и проведению праздников, мероприятий;
- организация и проведение семейных встреч, конкурсов и викторин;

- организация экскурсий по историческим местам Воронежского края, России;
- совместные посещения с родителями театров, музеев;
- участие родителей в конкурсах, акциях, проводимых в школе;
- участие в художественном оформлении классов, школы к праздникам, мероприятиям.

### **Основные формы повышения педагогической культуры родителей (законных представителей) обучающихся с задержкой психического развития**

Одно из ключевых направлений реализации программы воспитания и социализации обучающихся с ЗПР на уровне основного общего образования является повышение педагогической культуры родителей.

**Педагогическая культура родителей (законных представителей) обучающихся** - один из самых действенных факторов их духовно-нравственного развития и воспитания, поскольку уклад семейной жизни представляет собой один из важнейших компонентов, формирующих нравственный уклад жизни обучающегося.

Необходимо восстановление с учетом современных реалий накопленных в нашей стране позитивных традиций содержательного педагогического взаимодействия семьи и образовательного учреждения, систематического повышения педагогической культуры родителей (законных представителей).

Права и обязанности родителей (законных представителей) в современных условиях определены в статьях 38, 43 Конституции Российской Федерации, главе 12 Семейного кодекса Российской Федерации, статьях 17, 18, 19, 52 Закона Российской Федерации «Об образовании в Российской Федерации».

Система работы школы по повышению педагогической культуры родителей (законных представителей) в обеспечении духовно-нравственного

развития и воспитания обучающихся с ЗПР школьного возраста основана на следующих **принципах**:

- совместная педагогическая деятельность семьи и школы, в том числе в определении основных направлений, ценностей и приоритетов деятельности лица по духовно-нравственному развитию и воспитанию обучающихся;
- сочетание педагогического просвещения с педагогическим самообразованием родителей (законных представителей);
- педагогическое внимание, уважение и требовательность к родителям (законным представителям);
- поддержка и индивидуальное сопровождение становления и развития педагогической культуры каждого из родителей (законных представителей);
- содействие родителям (законным представителям) в решении индивидуальных проблем воспитания детей;
- опора на положительный опыт семейного воспитания.

В системе повышения педагогической культуры родителей (законных представителей) используются различные формы работы, в том числе: родительское собрание, родительская конференция, организационно-деятельностная и психологическая игра, собрание-диспут, родительский лекторий, семейная гостиная, встреча за круглым столом, вечер вопросов и ответов, семинар, педагогический практикум, тренинг для родителей и другие.

### **Формы психолого-педагогического просвещения родителей**

**Школа педагогических знаний:** такая форма помогает вооружить родителей основами педагогической культуры, познакомить с актуальными вопросами воспитания детей.

**Лекция:** форма, подробно раскрывающая сущность той или иной проблемы воспитания. Главное в лекции - анализ явлений, ситуаций.

**Родительская конференция** предусматривает расширение, углубление и закрепление знаний о воспитании детей. Родительские конференции обсуждают насущные проблемы общества, активными членами которого станут и дети. Проблемы конфликтов отцов и детей и пути выхода из них, наркотики, сексуальное воспитание в семье - некоторые темы родительских конференций. Отличительной особенностью конференции является то, что она принимает определенные решения или намечает мероприятия по заявленной проблеме.

**Практикум:** форма выработки у родителей педагогических умений по воспитанию детей, эффективному расширению возникающих педагогических ситуаций, тренировка педагогического мышления у родителей.

**Открытые уроки:** цель - ознакомление родителей с новыми программами по предмету, методикой преподавания, требованиями учителя. Такие уроки позволяют избежать многих конфликтов, вызванных незнанием и непониманием родителями специфики учебной деятельности.

**Индивидуальные тематические консультации:** обмен информацией, дающей реальное представление о школьных делах и поведении ребенка, его проблемах.

Индивидуальные консультации - одна из важнейших форм взаимодействия классного руководителя с семьей. Особенно она необходима, когда педагог набирает класс. Для того чтобы преодолеть беспокойство родителей, боязнь разговора о своем ребенке, необходимо проводить индивидуальные консультации-собеседования с родителями. Готовясь к консультации, целесообразно определить ряд вопросов, ответы на которые помогут планированию воспитательной работы с классом. Индивидуальная консультация должна иметь ознакомительный характер и способствовать созданию хорошего контакта между родителями и учителем. Учитель должен дать родителям возможность рассказать ему все то, с чем они хотели бы познакомить учителя в неофициальной обстановке, и выяснить важные сведения для своей профессиональной работы с ребенком:

- особенности здоровья ребенка;
- увлечения, интересы детей;
- предпочтения в общении в семье;
- поведенческие реакции;
- особенностей характера;
- мотивации учения;
- моральные ценности семьи.

**Посещение семьи:** индивидуальная работа педагога с родителями, знакомство с условиями жизни.

**Родительское собрание:** форма анализа, осмысления на основе данных педагогической науки опыта воспитания.

- **общешкольные родительские собрания** проводятся два раза в год. Цель: знакомство с нормативно-правовыми документами о школе, основными направлениями, задачами, итогами работы;

- **классные родительские собрания** проводятся четыре-пять раз в год. Цель: обсуждение задач учебно-воспитательной работы класса, планирование воспитательной работы, определение путей тесного сотрудничества семьи и школы, рассмотрение актуальных педагогических проблем.

**Родительские чтения:** очень интересная форма работы с родителями, которая дает возможность родителям не только слушать лекции педагогов, но и изучать литературу по проблеме и участвовать в ее обсуждении. Родительские чтения можно организовать следующим образом: на первом собрании в начале учебного года родители определяют вопросы педагогики и психологии, которые их наиболее волнуют. Учитель собирает информацию и анализирует ее. С помощью школьного библиотекаря и других специалистов подбираются книги, в которых можно получить ответ на поставленный вопрос. Родители читают рекомендованные книги, а затем используют полученные в них сведения в родительских чтениях. Особенностью

родительских чтений является то, что, анализируя книгу, родители должны изложить собственное понимание вопроса и изменение подходов к его решению после прочтения книги.

**Родительские вечера:** форма работы, которая прекрасно сплачивает родительский коллектив. Родительские вечера проводятся в классе 2-3 раза в год без присутствия детей. Родительский вечер - это праздник общения с родителями друга своего ребенка, это праздник воспоминаний младенчества и детства собственного ребенка, это поиск ответов на вопросы, которые перед родителями ставит жизнь и собственный ребенок. Темы родительских вечеров могут быть самыми разнообразными. Главное, они должны учить слушать и слышать друг друга, самого себя, свой внутренний голос.

**Родительский тренинг:** это активная форма работы с родителями, которые хотят изменить свое отношение к поведению и взаимодействию с собственным ребенком, сделать его более открытым и доверительным. В родительских тренингах должны участвовать оба родителя. От этого эффективность тренинга возрастает, и результаты не заставляют себя ждать. Тренинг проводится с группой, состоящей из 12-15 человек. Родительские тренинги будут успешными, если все родители будут в них активно участвовать и регулярно их посещать. Чтобы тренинг был результативен, он должен включить в себя 5-8 занятий. Родительский тренинг проводится, как правило, психологом школы, который дает возможность родителям на время ощутить себя ребенком, пережить эмоционально еще раз детские впечатления.

**Родительские ринги:** одна из дискуссионных форм общения родителей и формирования родительского коллектива. Родительский ринг готовится в виде ответов на вопросы по педагогическим проблемам. Вопросы выбирают сами родители. На один вопрос отвечают две семьи. У них могут быть разные позиции, разные мнения. Остальная часть аудитории в полемику не вступает, а лишь поддерживает мнение семей аплодисментами. Экспертами в родительских рингах выступают учащиеся класса, определяя,

какая семья в ответах на вопрос была наиболее близка к правильной их трактовке.

И традиционные, и нетрадиционные методы, формы взаимодействия классного руководителя с родителями учеников ставят одну общую цель - сделать счастливой подрастающую личность, входящую в современную культурную жизнь.

### **Взаимодействие школы с социальными партнерами**

Школа активно взаимодействует с социальными партнерами в целях реализации программы воспитания и социализации обучающихся.





### **2.3.8. Этапы организации социализации обучающихся, совместной деятельности образовательного учреждения с предприятиями, общественными организациями, системой дополнительного образования, иными социальными субъектами**

Организация социальной деятельности обучающихся исходит из того, что социальные ожидания подростков связаны с успешностью, признанием со стороны семьи и сверстников, состоятельностью и самостоятельностью в реализации собственных замыслов. Целенаправленная социальная деятельность обучающихся должна быть обеспечена сформированной социальной средой школы и укладом школьной жизни. Организация социального воспитания обучающихся осуществляется в последовательности следующих этапов.

Этап организации социализации обучающихся	Содержание этапа	Элементы социальной среды	Формы работы
			Педагогическая поддержка социализации осуществляется в процессе обучения, создания дополнительных пространств самореализации обучающихся с учётом урочной и внеурочной деятельности, а также форм участия специалистов и социальных партнёров по направлениям социального воспитания, методического обеспечения социальной деятельности и формирования социальной среды школы.
<b>Организационно-административный этап</b> (ведущий субъект — администрация школы)	<ul style="list-style-type: none"> <li>• создание среды школы, поддерживающей созидательный социальный опыт обучающихся, формирующей конструктивные ожидания и позитивные образцы поведения;</li> <li>• формирование уклада и традиций школы, ориентированных на создание системы общественных отношений в духе гражданско-патриотических ценностей;</li> <li>• развитие форм социального партнёрства для расширения поля социального взаимодействия обучающихся;</li> <li>• адаптацию процессов стихийной социальной деятельности обучающихся средствами целенаправленной деятельности по программе социализации;</li> <li>• координацию деятельности агентов социализации;</li> <li>• создание условий для организованной деятельности школьных социальных групп;</li> <li>• создание возможности для влияния обучающихся на изменения школьной</li> </ul>	Учителя и ученики школы, классные руководители, родители, совет школы, детский сад, спортивная школа, школы района	Согласование и утверждение плана работы

	<p>среды, форм, целей и стиля социального взаимодействия школьного социума</p>		
<p><b>Организационно-педагогический</b> (ведущий субъект — педагогический коллектив школы)</p>	<ul style="list-style-type: none"> <li>• обеспечение целенаправленности и непрерывности процесса социализации обучающихся;</li> <li>• обеспечение педагогической поддержки социальной деятельности, создающей условия для личностного роста обучающихся, продуктивного изменения поведения;</li> <li>• создание условий для социальной деятельности обучающихся в процессе обучения и воспитания;</li> <li>• обеспечение возможности социализации обучающихся в направлениях адаптации к новым социальным условиям, интеграции в новые виды социальных отношений;</li> <li>• определение динамики выполняемых обучающимися социальных ролей для оценивания эффективности их вхождения в систему общественных отношений;</li> <li>• использование социальной деятельности как ведущего фактора формирования личности обучающегося;</li> <li>• использование роли коллектива в формировании идейно-нравственной ориентации личности обучающегося, его социальной и гражданской позиции;</li> <li>• стимулирование сознательных социальных инициатив и деятельности обучающихся с опорой на мотив деятельности (желание, осознание необходимости, интерес и др.).</li> </ul>		

<p><b>Этап социализации обучающихся</b> Миссия школы в контексте социальной деятельности на уровне основного общего образования — дать обучающемуся представление об общественных ценностях и ориентированных на эти ценности образцах поведения через практику общественных отношений с различными социальными группами и людьми с разными социальными статусами.</p>	<ul style="list-style-type: none"> <li>• формирование активной гражданской позиции и ответственного поведения в процессе учебной, внеучебной, внешкольной, общественно значимой деятельности обучающихся;</li> <li>• усвоение социального опыта, основных социальных ролей, соответствующих возрасту обучающихся в части освоения норм и правил общественного поведения;</li> <li>• достижение уровня физического, социального и духовного развития, адекватного своему возрасту;</li> <li>• умение решать социально-культурные задачи (познавательные, морально-нравственные, ценностно-смысловые), специфичные для возраста обучающегося;</li> <li>• поддержание разнообразных видов и типов отношений в основных сферах своей жизнедеятельности: общение, учёба, игра, спорт, творчество, увлечения (хобби);</li> <li>• осознание мотивов своей социальной деятельности;</li> <li>• развитие способности к добровольному выполнению обязательств, как личных, так и основанных на требованиях коллектива;</li> <li>• формирование моральных чувств, необходимых привычек поведения, волевых качеств;</li> <li>• владение формами и методами самовоспитания: самокритика, самовнушение, самообязательство, самопереключение, эмоционально-мысленный перенос в положение другого</li> </ul>		<p>Основными формами педагогической поддержки социализации являются ролевые игры, социализация обучающихся в ходе познавательной деятельности, социализация обучающихся средствами общественной и трудовой деятельности.</p> <p><b>Ролевые игры.</b> Структура ролевой игры только намечается и остаётся открытой до завершения работы. Участники принимают на себя определённые роли, обусловленные характером и описанием проекта. Это могут быть литературные персонажи или выдуманные герои. Игроки могут достаточно свободно импровизировать в рамках правил и выбранных персонажей, определяя направление и исход игры. По сути, сам процесс игры представляет собой моделирование группой обучающихся той или иной ситуации, реальной или вымышленной, имеющей место в историческом прошлом, настоящем или будущем. Для организации и проведения ролевых игр различных видов (на развитие компетенций, моделирующих, социодраматических, идентификационных, социометрических и др.) могут быть привлечены родители, представители различных профессий, социальных групп, общественных организаций и другие значимые взрослые.</p> <p><b>Педагогическая поддержка социализации обучающихся в ходе познавательной деятельности.</b> Познавательная деятельность обучающихся, организуемая в рамках системно-деятельностного подхода, предполагает в качестве основных форм учебного сотрудничества <b>сотрудничество со сверстниками и с учителем.</b> Социальный эффект такого сотрудничества рассматривается как <b>последовательное движение</b></p>
--	--	--	--

	<p>человека.</p>	<p><b>обучающегося от освоения новых коммуникативных навыков до освоения новых социальных ролей.</b></p> <p>Методы педагогической поддержки социальной деятельности в рамках познавательной деятельности направлены на поддержку различных форм сотрудничества и взаимодействия в ходе освоения учебного материала.</p> <p><b>Педагогическая поддержка социализации обучающихся средствами общественной деятельности.</b> Социальные инициативы в сфере общественного самоуправления позволяют формировать у обучающихся социальные навыки и компетентности, помогающие им лучше осваивать сферу общественных отношений. Социально значимая общественная деятельность связана с развитием гражданского сознания человека, патриотических чувств и понимания своего общественного долга. Направленность таких социальных инициатив определяет самосознание подростка как гражданина и участника общественных процессов.</p> <p>Спектр социальных функций обучающихся в рамках системы школьного самоуправления очень широк. В рамках этого вида деятельности <b>обучающиеся должны иметь возможность:</b></p> <ul style="list-style-type: none"> <li>• участвовать в принятии решений Управляющего совета школы;</li> <li>• решать вопросы, связанные с самообслуживанием, поддержанием порядка, дисциплины, дежурства и работы в школе;</li> <li>• контролировать выполнение обучающимися основных прав и обязанностей;</li> <li>• защищать права обучающихся на всех уровнях управления школой.</li> </ul> <p>Деятельность общественных организаций и органов</p>
--	------------------	--

		<p>ученического самоуправления в школе создаёт условия для реализации обучающимися собственных социальных инициатив, а также:</p> <ul style="list-style-type: none"> <li>• придания общественного характера системе управления образовательным процессом;</li> <li>• создания общешкольного уклада, комфортного для учеников и педагогов, способствующего активной общественной жизни школы.</li> </ul> <p>Важным условием педагогической поддержки социализации обучающихся является их включение в общественно значимые дела, социальные и культурные практики. Организация и проведение таких практик могут осуществляться педагогами совместно с родителями обучающихся, квалифицированными представителями общественных и традиционных религиозных организаций, учреждений культуры.</p> <p><b>Педагогическая поддержка социализации обучающихся средствами трудовой деятельности.</b></p> <p>Трудовая деятельность как социальный фактор первоначально развивает у обучающихся способности преодолевать трудности в реализации своих потребностей. Но её главная цель — превратить саму трудовую деятельность в осознанную потребность. По мере социокультурного развития обучающихся труд всё шире используется для самореализации, созидания, творческого и профессионального роста.</p> <p>При этом сам характер труда обучающегося должен отражать тенденции индивидуализации форм трудовой деятельности, использование коммуникаций, ориентацию на общественную значимость труда и востребованность его результатов. Уникальность, авторский характер, деятельность для других должны стать основными признаками различных форм трудовой деятельности как формы социализации личности.</p>
--	--	---

			<p>Добровольность и безвозмездность труда, элементы волонтерства и добротничества позволяют соблюсти баланс между конкурентно-ориентированной моделью социализации будущего выпускника и его социальными императивами гражданина.</p> <p>Социализация обучающихся средствами трудовой деятельности должна быть направлена на формирование у них отношения к труду как важнейшему жизненному приоритету. В рамках такой социализации организация различных видов трудовой деятельности обучающихся <b>(трудовая деятельность, связанная с учебными занятиями, ручной труд, занятия в учебных мастерских, общественно-полезная работа и др.)</b> может предусматривать привлечение для проведения отдельных мероприятий представителей различных профессий, прежде всего из числа родителей обучающихся.</p>
--	--	--	--

### **2.3.9. Основные формы педагогической поддержки социализации средствами учебно-воспитательной, общественной, коммуникативной и трудовой деятельности**

Процесс социализации по своей природе тотален (происходит постоянно и воздействует на человека во всех отношениях). Поэтому назначение Программы социализации – привнести в этот процесс вектор направляемой и относительно социально контролируемой социализации и этим помочь молодому человеку понять, как он сам может управлять своей социализацией в дальнейшем, сознательно выстраивая собственный баланс между своей адаптированностью к обществу (имеется в виду мера согласованности самооценок и притязаний человека с его возможностями в реалиях наличной социальной среды) и обособленностью от общества (имеются в виду ценностная, психологическая, эмоциональная и поведенческая автономии личности).

#### **1 направление: создание образовательной организацией режима максимального благоприятствования процессам позитивной социализации подростков**

• первый обязательный этап (его можно считать подготовительным) – предполагает обязательный углубленный анализ двух сред:

а) широкого социального, социально-культурного, социально-экономического, этнорелигиозного и т.д. пространства, в котором функционирует образовательное учреждение и которое задает рамку реальной (стихийной) социализации обучающихся;

б) психологического, социального, культурного «фона», существующего в самой образовательной организации, степени и способов влияния внешних факторов на главные субъекты процесса социализации: учителей, обучающихся и их родителей в целях выяснения сильных и слабых сторон характера их взаимоотношений между собой и с внешней средой и т.д.



При этом особое внимание следует уделить выяснению следующих моментов, связанных с позиционированием подростков в Программе:

- наличие у них собственных взглядов по конкретным направлениям социализации, способность изменять их и вырабатывать новые; наличие и характер Я-концепции, уровень самоуважения и самопринятия, развитость чувства собственного достоинства; степень избирательности в эмоциональных привязанностях, их сбережение и сменяемость; мера креативности как готовности и способности самостоятельно решать собственные проблемы, противостоять жизненным ситуациям, мешающим самоизменению, самоопределению, самореализации, самоутверждению; гибкость и одновременно устойчивость в меняющихся ситуациях, умение творчески подходить к жизни;

- определение на основе проведенного анализа основных дефицитов этого «фона» в контексте задач социализации (целенаправленного социального воспитания), зафиксированных в образовательной программе образовательного учреждения;

- определение основных форм учебных и внеучебных (в том числе внешкольных) детских и детско-взрослых деятельностей, участие в которых обещает привести к наиболее существенным, на взгляд авторов Программы, результатам и эффектам в сфере социализации обучающихся (газета, театр, волонтерство и другой социально-полезный труд, дополнительное образование, имеющее выраженное социальное измерение, и др.);

- создание советов (или иных организационных форм) по различным направлениям социализации, а также введение механизма их горизонтального взаимодействия по пересекающимся проблемам;

- определение внешних партнеров образовательного учреждения по реализации Программы (как внутри системы образования, так и за ее пределами), создание механизма их взаимодействия с представителями школы

## **2 направление: социальное проектирование подростков как условие формирования личностных результатов образования**

Социальное проектирование важное направление в деятельности подростковой школы и включает в себя социальную пробу, социальную практику и социальный проект.

**Под социальной пробой** понимают такой вид социального взаимодействия, в ходе которого подросток получает и присваивает информацию о социальных объектах и явлениях, получает и осознает опыт своего социального взаимодействия. Как правило, место социальных проб в основной школе есть учебный предмет обществознание.

**Социальная практика** - это, во-первых, процесс освоения, отработки социальных навыков и, во-вторых, познание не внешней, демонстрируемой, заявляемой стороны социальной действительности, а внутренней, сущностной, часто скрытой и неочевидной. Такую социальную практику подростки могут пройти при реализации социальных проектов.

**Социальный проект** - предполагает создание в ходе осуществления проекта нового, ранее не существовавшего, как минимум в ближайшем социальном окружении, социально значимого продукта. Этот продукт деятельности является средством разрешения противоречия между социальной трудностью, проблемой, воспринимаемой как личностно значимая, и потребностью личности, а сама деятельность — мостом, связывающим социум и личность.

Освоение социальной практики предполагает получение опыта социальной пробы в заданной теме (прежде чем отрабатывать социальные навыки на этапе социальной практики, в ходе социальной пробы необходимо получить опыт социального взаимодействия; прежде чем узнавать «изнанку жизни», необходимо познакомиться и с ее видимой стороной); реализация социального проекта предполагает включение в качестве проектных шагов, отдельных элементов действия в рамках социальной пробы или практики. Для освоения подростком социальной практики или социального проекта как

вида деятельности не обязательно содержательное единство осуществляемых этапов. Таким образом, проба, практика и проект могут существовать как взаимодополняющие, опосредующие виды деятельности, но могут существовать и как самостоятельные, конечные, завершённые, в зависимости от целей и содержания деятельности.

**Социальное проектирование**- цельное комплексное явление, и ее элементы содержательно, логически и структурно связаны друг с другом.

В ходе социальной пробы происходит познание социальной действительности, в ходе социальной практики - проблематизация того, что было познано на этапе пробы, а в ходе проектной деятельности — преобразование социального объекта, явления, ситуации.

**Объектом деятельности** в ходе социального проектирования могут выступать:

- социальные явления («социальные негативы» — курение, наркомания, сквернословие, алкоголизм);
- социальные отношения (отношение к старикам, к молодежи, к детям; отношение к клиенту, к потребителю, к заказчику; политическое взаимодействие, влияние, др.);
- социальные институты (органы власти и управления, политическая партия, школа, больница, магазин, почта, парикмахерская и др.);
- социальная среда: ландшафт в целом (городской, сельский), социальный ландшафт (пандусы, остановки, реклама, места отдыха, выгула собак, игровые площадки, внешний вид и обустройство стадиона и т.п.)

**Субъектами социальной пробы, практики и проекта** становятся подростки и взрослые, вовлеченные в проектирование. Как и любая другая деятельность, социальное проектирование не может быть освоено подростком вдруг, одномоментно. Навыки межличностного взаимодействия, приобретенные подростком в других видах деятельности, умение и способность к продуктивной деятельности, общий уровень психического

развития — те критерии, качественные характеристики которых, с одной стороны, являются показателями степени готовности подростка к социальному проектированию, а с другой - базой, основой проектирования.

Поэтапное прохождение через пробу, практику и проект формирует внутрисредствующую деятельность предпосылки для развития следующей. Параллельно с этим должна быть специально организована учебная деятельность подростка, целью которой является освоение содержания понятия «социальное проектирование» и основных навыков его проведения.

**Ожидаемыми результатами социального проектирования могут стать:**

- повышенная социальная активность обучающихся, их готовность принять личное практическое участие в улучшении социальной ситуации в местном сообществе;
- готовность органов местного самоуправления выслушать доводы воспитанников и принять их предложения по улучшению социальной ситуации;
- реальный вклад обучающихся в изменение социальной ситуации в местном сообществе;
- положительные изменения в сознании детей и подростков, повышение уровня общей культуры воспитанников;
- наличие у членов проектных групп сформированных навыков коллективной работы по подготовке и реализации собственными силами реального социально полезного дела;
- изменение общественного мнения, увеличения числа жителей, готовых лично включиться в практическую деятельность по улучшению социальной ситуации в местном сообществе

### **2.3.10. Планируемые результаты программы воспитания и социализации обучающихся с задержкой психического развития на уровне основного общего образования**

Каждое из основных направлений духовно-нравственного развития и воспитания школьников должно обеспечивать присвоение ими соответствующих ценностей, формирование знаний, начальных представлений, опыта эмоционально-ценностного постижения действительности и общественного действия в контексте становления идентичности (самосознания) гражданина России.

В результате реализации программы воспитания и социализации обучающихся на уровне основного общего образования должно обеспечиваться достижение обучающимися:

- **воспитательных результатов** - тех духовно-нравственных приобретений, которые получил школьник вследствие участия в той или иной деятельности (например, приобрел, участвуя в каком-либо мероприятии, некое знание о себе и окружающих, опыт самостоятельного действия, пережил и прочувствовал нечто как ценность).

- **эффекта** – последствия результата, то, к чему привело достижение результата (развитие школьника как личности, формирование его компетентности, идентичности и т.д.).

При этом учитывается, что достижение эффекта - развитие личности обучающегося, формирование его социальной компетентности и т.д. становится возможным благодаря воспитательной деятельности педагога, других субъектов духовно-нравственного развития и воспитания (семьи, друзей, ближайшего окружения, общественности, СМИ и т.п.), а также собственным усилиям самого обучающегося.

Воспитательные результаты и эффекты деятельности школьников распределяются по трем уровням.

**Первый уровень результатов** – приобретение школьником социальных знаний (об общественных нормах, устройстве общества,

социально одобряемых и неодобряемых формах поведения в обществе и т.п.), первичного понимания социальной реальности и повседневной жизни. Для достижения данного уровня результатов особое значение имеет взаимодействие ученика со своими учителями (в основном и дополнительном образовании) как значимыми для него носителями положительного социального знания и повседневного опыта.

**Второй уровень результатов** – получение школьником опыта переживания и позитивного отношения к базовым ценностям общества, ценностного отношения к социальной реальности в целом. Для достижения данного уровня результатов особое значение имеет взаимодействие обучающихся между собой на уровне класса, школы, т.е. в защищенной, дружественной просоциальной среде, в которой ребенок получает (или не получает) первое практическое подтверждение приобретенных социальных знаний, начинает их ценить (или отвергает).

**Третий уровень результатов** – получение школьником опыта самостоятельного общественного действия. Только в самостоятельном общественном действии юный человек действительно становится (а не просто узнает о том, как стать) гражданином, социальным деятелем, свободным человеком. Для достижения данного уровня результатов особое значение имеет взаимодействие школьника с представителями различных социальных субъектов за пределами школы, в открытой общественной среде.

С переходом от одного уровня результатов к другому существенно возрастают **воспитательные эффекты**:

- на первом уровне воспитание приближено к обучению, при этом предметом воспитания как учения являются не столько научные знания, сколько знания о ценностях;
- на третьем уровне создаются необходимые условия для участия обучающихся в нравственно-ориентированной социально значимой деятельности.

Таким образом, знания о ценностях переводятся в реально действующие, осознанные мотивы поведения, значения ценностей присваиваются обучающимися и становятся их личностными смыслами, духовно-нравственное развитие школьников достигает относительной полноты.

Переход от одного уровня воспитательных результатов к другому должен быть последовательным, постепенным.

Достижение трех уровней воспитательных результатов обеспечивает появление значимых эффектов воспитания и социализации детей – формирование у школьников коммуникативной, этической, социальной, гражданской компетентности и социокультурной идентичности в ее национально-государственном, этническом, религиозном, тендерном и других аспектах.

Таким образом, программа воспитания и социализации обучающихся на уровне основного общего образования направлена на создание **модели выпускника школы.**

### **2.3.11. Критерии, показатели эффективности деятельности образовательной организации по психолого-педагогической поддержке социализации обучающихся с задержкой психического развития**

Эффективность психолого-педагогической поддержки социализации учащихся может быть определена по сумме критериев, каждый из которых фиксирует ту или иную важную сторону этого процесса.

Одним из ключевых моментов следует считать *степень развитости речевого общения подростков*, что предполагает: наличие большого запаса слов, образность и правильность речи; логичность построения и изложения высказывания; точное восприятие устного слова и точную передачу идей партнеров своими словами; умение выделять из услышанного существо дела; корректно ставить вопросы; краткость и точность формулировок ответов на вопросы партнеров.

Достаточно простого экспертного наблюдения за манерой поведения группы общающихся подростков, вслушивания в используемую ими лексику, чтобы понять, насколько они социально культурны, насколько усвоено ими понимание того, что взаимодействие – это диалог, требующий терпимости и к идеям, и к мелким недостаткам партнера, умения слушать и говорить, уважая собеседника.

Другим не менее важным показателем эффективности психолого-педагогических усилий воспитателей выступает степень развитости у обучающихся способности к конструктивному и продуктивному сотрудничеству в достижении общей цели. Сам выбор форм, в которых осуществляется трудовое взаимодействие подростков в той или иной коллективной деятельности (учебной, творческой, исследовательской и др.), есть исключительно чуткий критерий для оценки результатов социализации.

В современном российском обществе, как и во всех обществах, переживающих период быстрого и резкого социального расслоения, усиления миграционных процессов и роста криминалитета, подростково-молодежная среда демонстрирует рост интолерантности, ксенофобии и агрессивности, а с другой стороны – социального равнодушия к происходящему. Эффективная социализация помогает юному гражданину осознать себя как социально ответственной личности с отчетливой общественной позицией. Отсюда – такой комплексный критерий, как *толерантность подросткового сообщества, культуросообразность его развития*. Понятно, что комплексность этого критерия предопределена разнообразием тех площадок диалога, на которых формируется толерантность и которые сами нуждаются в целенаправленной психолого-педагогической поддержке.

Как уже отмечалось, важнейшим результатом социализации является становление критически мыслящей, саморазвивающейся личности. Подросток, находящийся на этапе перехода в эту ответственно осознаваемую им личностную автономию, не может не иметь установки на



самообразование, на самостоятельный поиск источников, помогающих ему расширять, уточнять и – главное – усложнять (т.е. делать более объемными, многомерными) свои представления о самом себе и о мире. Такова природа еще одного из важнейших критериев – *включенность подростков в процесс самообразования и наличие системы мер по психолого-педагогической поддержке и стимулированию этого процесса со стороны образовательной организации.*

Переход подростка к самообразованию есть не просто проявление тенденции к самостоятельности в учении. Этот шаг знаменует момент возникновения у него нового отношения к себе: потребность в экспертной оценке своих достижений, повышение внутренней уверенности в своих умениях, личностное проявление и признание этого проявления сверстниками и взрослыми; пробуждение активного взаимодействия и экспериментирования (в культурных формах!) с миром социальных отношений.

Именно поэтому закономерно выдвижение таких критериев, как степень развитости следующих направлений деятельности:

- совместной распределенной учебной деятельности в личностно ориентированных формах (включающих возможность самостоятельного планирования и целеполагания, возможность проявить свою индивидуальность, выполнять «взрослые» функции – контроля, оценки, дидактической организации материала и пр.);
- совместной распределенной проектной деятельности, ориентированной на получение социально значимого продукта;
- исследовательской деятельности в ее разных формах, в том числе осмысленное экспериментирование с природными объектами, социальное экспериментирование, направленное на выстраивание отношений с окружающими людьми, тактики собственного поведения;
- творческой деятельности (художественной, технической и др. видах деятельности);

- спортивной деятельности, направленной на построение образа себя, позитивное самоизменение.

### **Методика и инструментарий мониторинга социализации обучающихся с ЗПР**

Поскольку предметом деятельности и главным субъектом Программы социализации является становящийся человек во всей его многомерности (личностно-индивидуальной, гражданской, социально-культурной и мн.др.), то мониторингу, в идеале, подлежат его жизнедеятельностные проявления в каждом из этих измерений. Эти проявления суть не что иное, как система его отношений к самому себе, обществу и природе. В интегрированном виде эта система отношений предстает перед воспитателями (учителями, родителями) и просто «чужими людьми» в виде поведения человека в различных ситуациях.

Это очень важный момент: гражданская и личностная зрелость человека не имеет и не может иметь собственной, «независимой», шкалы оценок: оценивание всегда происходит в той системе норм, которая принята в данном сообществе. Отсюда – всё многообразие таких систем: они свои у разных этносов, конфессий, и т.д. Они разные и у разных людей.

Поэтому так важно при разработке Программы социализации условиться об исходной поведенческой матрице, которую участники образовательного процесса принимают в качестве некоторого стандарта приемлемости, своего рода ватерлинии, переход которой будет означать выход индивидуального поведения за пределы одобряемой общественным мнением легитимности. Речь идет фактически об установлении изначальных «правил игры» и об их доведении до главных ее субъектов – до самих обучающихся. Они должны не только знать и понимать мотивацию организуемого образовательным учреждением процесса их социализации, но и (сразу или постепенно) принять ее как свою собственную. Без субъектной включенности подростков в Программу, без становления их в качестве экспертов по мониторингу изменений, происходящих в их собственной

социальной сфере, Программа полностью обесценится, а ее «реализация» превратится в набор формальных мероприятий, ведущим к результатам, прямо противоположным задуманным и дискредитирующим идею.

Таким образом, ход мониторинга Программы (а равно ее результаты и эффекты) должны оценивать обе группы ее участников: и сами подростки, и взрослые (учителя, воспитатели, родители). При этом периодические открытые совместные обсуждения происходящих перемен (их глубины, характера, индивидуального и общественного значения и т.п.) следует рассматривать как важнейший элемент рефлексии программной деятельности. Собственно говоря, именно здесь и формулируются оценочные суждения, которые, по взаимному согласию, можно фиксировать либо в виде персональных характеристик, либо в качестве личных достижений для пополнения своего портфолио, либо в виде благодарностей, вынесенных не от имени администрации, а от имени всего детско-взрослого «программного сообщества». Разумеется, речь при этом может идти исключительно о качественном оценивании индивидуального «продвижения» каждого подростка относительно самого себя; никакие «баллы», «проценты» и другие подобные измерители считаются неприемлемыми.

Здесь важно сделать существенную оговорку относительно ограничений и рисков, относящихся к процессу мониторинга процесса социализации подростков.

Главная из объективных причин таких ограничений и рисков – уже упомянутая выше ограниченность и фрагментарность социального и социокультурного опыта подростков, порой их полное незнание или искаженное представление о многих важных процессах, явлениях и событиях «большой» истории и культуры, принципах и механизмах, действовавших и действующих во «взрослом мире».

Важно понимать, что социальное становление подростка происходит «здесь и сейчас», в его актуальном, реальном жизненном пространстве, общение с которым еще не обогатило его ни критическим опытом освоения

этого пространства: о нем у него нет еще даже хотя бы тех элементарных знаний, которые школьники получают в старших классах. Их «заменяют», чаще всего, случайные, стихийно усваиваемые суждения родителей и друзей, образы, транслируемые СМИ, обывательские стереотипы и предрассудки.

Поэтому в ходе мониторинга Программы социализации необходим тщательный анализ этого «фона» - без его учета невозможно определить ни степень, ни качество продвижения. В противном случае неизбежен дисбаланс в деятельности многочисленных участников процесса социализации подростков и, как следствие, резкое снижение ее результативности и эффективности Программы в целом.

К ограничениям и рискам следует отнести также особенности психологии подростков на ступени основного общего образования: они взрослеют стремительно и неравномерно. В этом отношении, как известно, отмечаются существенные психологические, интеллектуально-познавательные и многие другие различия между возрастными группами 12-14 и 15-16 лет. Отсюда - требование к максимальной индивидуализации всех видов деятельности, предусматриваемых данной Программой, недопустимость предъявления подросткам завышенных ожиданий и общения с ними на еще недоступном им «языке».

При этом ясно, что, видя свой стратегический результат в социально активном, лично ответственном, культурном и успешном члене общества, социализация детей и подростков не может осуществляться без непосредственного участия граждански мотивированных представителей местного сообщества (прежде всего родителей обучающихся). В этом смысле развитие общественного управления образованием на уровне общеобразовательного учреждения, муниципалитета и региона, формирование на каждом из них экспертного сообщества по проблемам социализации подрастающих поколений выступает еще одним категорически необходимым условием эффективности усилий в этой сфере.

Совокупность перечисленных выше основных факторов позволяет оценить всю сложность и комплексность стоящих перед основной школой социально-педагогических целей и задач по социализации обучающихся и обозначить их.

Инструментарий мониторинга социализации состоит, таким образом, в отслеживании индивидуального и коллективного прогресса обучающихся по всем направлениям и формам деятельности, очерченных выше в качестве общих ориентиров, которыми образовательное учреждение может руководствоваться при разработке своего главного стратегического документа – образовательной программы. Пафос деятельности по конструированию пространства социализации в том, что его освоение подростками должно раскрывать перед ними самими их возможное будущее, помочь им совершить в него осознанный и психологически подготовленный переход. В «обычном», традиционном, стихийно возникающем и никем целенаправленно не организуемом пространстве они чувствуют, но, как правило, крайне слабо осознают вызовы этого перехода и уж тем более не знают способов, которые для этого можно использовать. Образно говоря, они «застревают» в замкнутом мире собственных переживаний, компьютерных игр, телевидения, индустрии развлечений, фактически проживают чужую жизнь, умаляя при этом важнейший и ценнейший период свой собственной. Отсюда – главный принцип настоящей Программы: принцип центрации социального воспитания (социализации) на развитии личности. Программа социализации призвана «навести мосты» между самооценностью проживаемого подростками возраста и своевременной социализацией, между их внутренним миром и внешним – с его нормами, требованиями и вызовами. И сделать это нужно так, чтобы, с одной стороны, помочь подросткам избежать социально-психологических стрессов (и, по возможности, уврачевать уже полученные), а с другой – подготовить их к бесконфликтному, конструктивному взаимодействию с другими людьми на следующих этапах жизни.

## **2.4. Программа коррекционной работы**

Для успешного освоения основной образовательной программы, коррекции нарушений и развития имеющихся ресурсов обучающихся с ЗПР предполагается система комплексной помощи, которая реализуется через программу коррекционной работы. Программа коррекционной работы (ПКР) является неотъемлемым структурным компонентом адаптированной основной общеобразовательной программы образовательной организации.

**Цель программы** – проектирование и реализация комплексной системы психолого-педагогического сопровождения, предоставление специализированной помощи обучающимся с ЗПР для успешной школьной и социальной адаптации, результативного освоения основной адаптированной основной общеобразовательной программы основного общего образования.

ПКР основывается на комплексном подходе, предполагающем взаимодействие учителей и специалистов различного профиля в определении и преодолении/ослаблении трудностей ребенка в обучении, развитии, социализации и социальной адаптации. Осуществление работы педагогов и специалистов (учителя-логопеда, педагога-психолога, учителя-дефектолога, социального педагога) в тесном сотрудничестве позволяет максимально индивидуализировать содержание образования для каждого ученика, выстроить индивидуальную траекторию его обучения и развития, компенсируя нарушения.

Система комплексной помощи выстраивается на основе реализации психологического, логопедического, дефектологического, социально-педагогического модулей и включает:

- определение особых образовательных потребностей обучающихся с ЗПР;
- индивидуализацию содержания специальных образовательных условий;

- определение особенностей организации образовательного процесса для рассматриваемой категории детей в соответствии с индивидуальными психофизическими возможностями;
- организацию групповых и индивидуальных коррекционно-развивающих занятий для обучающихся с ЗПР;
- реализацию мероприятий по социальной адаптации обучающихся;
- оказание родителям (законным представителям) обучающихся консультативной и методической помощи по социальным, правовым и другим вопросам;
- мониторинг динамики развития обучающихся, их успешности в освоении адаптированной основной общеобразовательной программы основного общего образования.

### **Планируемые результаты коррекционной работы**

Основным объектом оценки достижений планируемых результатов освоения обучающимися с ЗПР программы коррекционной работы, выступает наличие положительной динамики обучающихся в интегративных показателях, отражающих успешность достижения образовательных достижений и преодоления/ослабления нарушений развития. Конкретные требования к результатам коррекционной работы перечисляются в программах коррекционных курсов специалистов.

Достижение планируемых результатов коррекционной работы проводится с помощью мониторинга эффективности созданных условий и оказываемой комплексной помощи в образовательной организации на основе регулярной оценки динамики развития и образовательных достижений, а также с учетом промежуточной аттестации обучающихся с ЗПР.

Оценка результатов освоения обучающимися с ЗПР программы коррекционной работы проводится с помощью мониторинговых процедур. Мониторинг позволяет осуществить не только оценку достижений планируемых результатов освоения обучающимися программы коррекционной работы, но и при необходимости вносить коррективы в ее

содержание и организацию. Следует использовать три формы мониторинга: стартовую, текущую и итоговую диагностику.

Стартовая диагностика позволяет наряду с выявлением индивидуальных особых образовательных потребностей и особенностей обучающихся с ЗПР, выявить исходный уровень показателей развития познавательной, эмоциональной, регулятивной, личностной, коммуникативной и речевой сфер, свидетельствующий о степени влияния нарушений развития на учебно-познавательную деятельность и социальную адаптацию.

Текущая диагностика используется для осуществления мониторинга в течение всего времени обучения обучающегося на основном уровне образования. При использовании данной формы мониторинга можно использовать экспресс-диагностику показателей психологического развития, состояние которых позволяет судить об успешности (наличие положительной динамики) или неуспешности (отсутствие динамики) обучающихся с ЗПР в освоении планируемых результатов овладения программой коррекционной работы в части освоения коррекционных курсов. Данные экспресс диагностики выступают в качестве ориентировочной основы для определения дальнейшей стратегии: продолжения реализации разработанной программы коррекционной работы или внесения в нее определенных коррективов.

Целью итоговой диагностики, приводящейся на заключительном этапе (окончание учебного года, окончание обучения на уровне основного общего образования), выступает оценка достижений обучающегося с ЗПР в соответствии с планируемыми результатами освоения обучающимися программы коррекционной работы.

Организационно-содержательные характеристики стартовой, текущей и итоговой диагностики разрабатывает образовательная организация с учетом типологических и индивидуальных особенностей обучающихся, их индивидуальных особых образовательных потребностей.



Для оценки результатов освоения обучающимися с ЗПР программы коррекционной работы используется метод экспертной оценки, который представляет собой процедуру оценки результатов на основе мнений группы специалистов (экспертов). Данная процедура осуществляется на заседаниях психолого-педагогического консилиума и объединяет всех участников образовательного процесса, сопровождающих обучающегося с ЗПР. Результаты освоения обучающимися с ЗПР программы коррекционной работы не выносятся на итоговую оценку.

В случаях отсутствия положительной динамики в результатах освоения программы коррекционной работы, трудностях освоения АООП ООО и с согласия родителей (законных представителей) необходимо направить обучающегося на расширенное психолого-медико-педагогическое обследование с целью уточнения или изменения образовательного маршрута.

### **Особенности содержания работы**

Система комплексной помощи выстраивается на основе реализации психологического, логопедического, дефектологического, социально-педагогического модулей. Специфика данных модулей раскрываются в ходе организованного комплексного психолого-педагогического сопровождения образовательного процесса обучающихся с ЗПР.

Сопровождение организуется по следующим направлениям: диагностическое, коррекционно-развивающее, консультативное, информационно-просветительское направления работы. Основным направлением является коррекционно-развивающее, предполагающее реализацию коррекционных курсов специалистов сопровождения (учителя-дефектолога, учителя-логопеда, педагога-психолога).

Коррекционные курсы реализуются в части коррекционно-развивающей области учебного плана, которая является обязательной составляющей внеурочной деятельности, поддерживающей процесс освоения содержания АООП ООО.

В рамках программы коррекционной работы реализуются следующие коррекционные курсы: «Психокоррекционные занятия (психологические и дефектологические)» и «Логопедические занятия».

### **III. Организационный раздел**

#### **3.1. Учебный план первого года обучения Адаптированной основной образовательной программы основного общего образования для обучающихся с задержкой психического развития**

##### **3.1.1. Общие положения**

Учебный план разработан на основании следующих *нормативных документов*:

- Федеральный закон от 29.12.2012 № 273-ФЗ «Об образовании в Российской Федерации»;

- Приказ Министерства образования и науки Российской Федерации от 09.03.2004 № 1312 «Об утверждении федерального базисного учебного плана и примерных учебных планов для образовательных учреждений Российской Федерации, реализующих программы общего образования» (в ред. Приказов Минобрнауки РФ от 20.08.2008 N 241, от 30.08.2010 N 889, от 03.06.2011 N 1994, от 01.02.2012 N 74);

- Приказ Министерства образования и науки Российской Федерации от 17.12.2010 № 1897 «Об утверждении и введении в действие федерального государственного образовательного стандарта основного общего образования»;

- Приказ Министерства образования РФ от 05.03.2004 г. №1089 «Об утверждении федерального компонента государственных образовательных стандартов начального общего, основного общего и среднего (полного) общего образования» (реакция от 31.01.2012);

- Порядок организации и осуществления образовательной деятельности по основным общеобразовательным программам - образовательным программам начального общего, основного общего и среднего общего образования, утвержденный Приказом Министерства образования и науки

Российской Федерации от 30.08.2013 № 1015;

- Постановление Федеральной службы по надзору в сфере защиты прав потребителей и благополучия человека и Главного государственного санитарного врача Российской Федерации от 29.12.2010 № 189 «Об утверждении СанПиН 2.4.2.2821-10 «Санитарно-эпидемиологические требования к условиям и организации обучения в общеобразовательных учреждениях»;

Учебный план Адаптированной образовательной программы основного общего образования для обучающихся с ЗПР 5 класса МБОУ «СШ №17 им.Героя Российской Федерации А.Б.Буханова» г. Смоленска строго соответствует Уставу, реализует Образовательную программу и Программу развития школы.

**3.1.2. Учебный план 5 класса, реализующего Адаптированную основную образовательную программу ООО для обучающихся задержкой психического развития** содержат механизмы, позволяющие создать возможности для:

- обеспечения государственных гарантий доступности и равных возможностей получения основного общего образования детей с тяжелыми нарушениями речи и задержкой психического развития;

- дифференциации и индивидуализации образовательного процесса в классах с обучающимися с ЗПР, усиления гибкости в его построении, использования перспективных методов и форм проведения занятий, технологий обучения;

- усиления в содержании образования деятельностного компонента, практической деятельности школьников с задержкой психического развития;

- обеспечения целостности представлений обучающихся о мире путем интеграции содержания образования, усиления интегративного подхода к организации образовательного процесса.

Учебный план 5 класса, реализующего АООП ООО для обучающихся с ЗПР в общеобразовательной школе:

- обеспечивает усвоение содержания первого года II уровня обучения и реализацию стандарта требований к знаниям и умениям обучающихся;
- построен с учетом специфики усвоения учебного материала детьми, испытывающими трудности в обучении, причиной которых являются тяжелые нарушения речи и задержка психического развития;
- сохраняя основное содержание образования, отличается тем, что предусматривает коррекционную направленность обучения.

Основной стратегической линией обучения в 5 классе, реализующем АООП ООО для обучающихся с задержкой психического развития, является коррекция психического развития и эмоционально-волевой сферы обучающихся, активизация познавательной деятельности, формирование навыков и умений учебной деятельности. Развивающее обучение, педагогика сотрудничества позволяют добиться становления личности школьника, раскрыть его индивидуальные способности.

Основа учебного плана - осуществление принципа преемственности между начальным и основным общим образованием.

Продолжительность обучения для классов с обучающимися с ЗПР в основной школе - 5 лет.

Школа вправе применять электронное обучение, дистанционные образовательные технологии при реализации основных образовательных программ, предусмотренных Федеральным законом № 273-ФЗ формах получения образования и формах обучения или при их сочетании, при проведении учебных занятий, практик, текущего контроля успеваемости, промежуточной и итоговой аттестации обучающихся.

Использование электронного обучения, и дистанционных образовательных технологий при реализации основных образовательных программ НОО, ООО, СОО, АООП осуществляется в целях:

-предоставления обучающимся возможности осваивать образовательные программы независимо от места нахождения и времени;

-повышения качества обучения путем сочетания традиционных технологий обучения, электронного обучения, и дистанционных образовательных технологий;

-обеспечения взаимодействия обучающихся и педагогических работников опосредованно (на расстоянии);

-формирование у обучающихся навыков работы в электронной информационно-образовательной среде (в том числе, использовании в обучении современных цифровых образовательных ресурсов).

Местом осуществления образовательной деятельности при реализации образовательных программ с использованием электронного обучения, и дистанционных образовательных технологий является местом нахождения Школы независимо от места нахождения обучающихся и (или) педагогических работников.

Образовательная деятельность с применением электронного обучения, и дистанционных образовательных технологий может включать в себя различные учебные виды деятельности (занятий и работ), такие как: уроки, лекции, семинары, контрольные работы, самостоятельная работа, проектная и исследовательская деятельность, консультации с преподавателем и др.

В целях более успешного продвижения в общем развитии отдельных обучающихся, коррекции недостатков их психического развития, а также ликвидации имеющихся или предупреждения возможных пробелов в знаниях в 5 классе, реализующем АООП ООО для обучающихся с задержкой психического развития вводятся коррекционные курсы (логопедические занятия, психокоррекционные занятия (психологические), психокоррекционные занятия (психологические)). Часы коррекционных занятий являются обязательным условием освоения второго уровня обучения для обучающихся с задержкой психического развития. Занятия направлены на улучшение памяти, внимания, развитие мышления, исправление

нарушений в письменной и устной речи.

Систематическая специальная психолого-педагогическая поддержка – важнейшее условие для реализации особых образовательных потребностей, формирования полноценной жизненной компетенции.

Благодаря введению ФГОС обучающийся с ЗПР получает образование, сопоставимое по уровню его академического компонента с образованием здоровых сверстников. Обязательным условием освоения стандарта является систематическая специальная психолого-педагогическая поддержка – создание адекватных условий для реализации особых образовательных потребностей, включая помощь в формировании полноценной жизненной компетенции. Каждая содержательная область образования детей с задержкой психического развития включает два компонента: «академический» и формирование жизненной компетенции. В названии каждой содержательной области образования отражены обе, неотъемлемые и взаимодополняющие стороны образовательного процесса: знания о языке – речевая практика и речевое творчество; знание математики – практика применения математических знаний и математическое творчество; естествознание – практическое взаимодействие с окружающим миром; знания о человеке – практика осмысления происходящего с самим ребенком и другими людьми, личного взаимодействия с окружением; знания в области искусств – практика художественного ремесла и художественного творчества; обществознание – практика жизни в социуме. В образовании ребенка с ограниченными возможностями здоровья особое значение придается развитию его жизненной компетенции. Самым общим результатом освоения АООП ООО детьми с задержкой психического развития должно стать введение в культуру ребенка, по разным причинам выпадающего из ее образовательного пространства. Развитие самого «проблемного» ребенка в контексте культурных ценностей открывает ему возможность осмысления собственного существования, задает ориентиры для реализации личных устремлений, пробуждает стремление, а во многих случаях и готовность,

взять на себя посильную ответственность за близких, занять активную жизненную позицию в сообществе. Получая, таким образом, осмысливаемое образование, ребенок, обучающийся в классе, реализующем Адаптированную основную образовательную программу ООО, овладевает действительно полезными для него знаниями, умениями и навыками, достигает максимально доступного ему уровня жизненной компетенции, осваивает необходимые формы социального поведения, оказывается способным реализовать их в условиях семьи и гражданского общества.

Для освоения основного учебного материала и формирования умений и навыков обучающихся за счет вариативной части увеличено количество часов:

- русский язык – на 2 часа;
- информатика - 1 час;
- математика – 2 часа;
- обществознание – 0,5 часа;
- основы духовно-нравственной культуры народов России – 0,5 часа;
- технология – курс увеличен на 1 час;
- физическая культура – 1 час.

Изучение учебных предметов федерального компонента организуется с использованием учебников, входящих в федеральные перечни учебников, утверждённые Приказом Министерства Просвещения Российской Федерации от 20.05.2020 № 254 «Об утверждении федерального перечня учебников, допущенных к использованию при реализации имеющих государственную аккредитацию образовательных программ начального общего, основного общего, среднего общего образования организациями осуществляющими образовательную деятельность».

**Учебный план 5 Г класса,  
реализующего АООП ООО  
для обучающихся с ЗПР,  
на 2020/2021 учебный год  
(пятидневная учебная неделя)**

<b>Предметные области</b>	<b>Учебные предметы</b>	<b>Количество часов</b>
<i>Обязательная часть</i>		
<b>Русский язык и литература</b>	Русский язык	3
	Литература	2
<b>Родной язык и родная литература</b>	Родной язык (русский)	0,5
	Родная литература (русская)	0,5
<b>Иностранные языки</b>	Иностранный язык	2
<b>Математика и информатика</b>	Математика	3
	Информатика	-
<b>Общественно-научные предметы</b>	Всеобщая история	2
	Обществознание	-
	География	1
<b>Основы духовно-нравственной культуры народов России</b>	Основы духовно-нравственной культуры народов России	-
<b>Естественно-научные предметы</b>	Биология	1
<b>Искусство</b>	Музыка	1
	Изобразительное искусство	1
<b>Технология</b>	Технология	1
<b>Физическая культура и основы безопасности жизнедеятельности</b>	Физическая культура	2
<b>Итого: Обязательная часть</b>		<b>20</b>
<i>Часть, формируемая участниками образовательных отношений</i>		
<b>Русский язык и литература</b>	Русский язык	2
<b>Иностранные языки</b>	Иностранный язык	1
<b>Математика и информатика</b>	Математика	2
	Информатика	1
<b>Общественно-научные предметы</b>	Обществознание	0,5
<b>Основы духовно-нравственной культуры народов России</b>	Основы духовно-нравственной культуры народов России	0,5
<b>Технология</b>	Технология	1
<b>Физическая культура и основы безопасности</b>	Физическая культура	1



<b>жизнедеятельности</b>		
<b>Итого: часть, формируемая участниками образовательных отношений</b>		<b>9</b>
<b>Предельно допустимая недельная нагрузка</b>		<b>29</b>
<i>Коррекционные занятия</i>	Психокоррекционные занятия (психологические)*	2
	Психокоррекционные занятия (дефектологические)*	1
	Логопедические занятия*	1
	Корригирующая гимнастика с элементами общей физической подготовки*	1
Внеурочная деятельность (кружки, секции, проектная деятельность и др.) **		5
<b>Итого</b>		<b>10</b>
<b>Максимально допустимая недельная нагрузка</b>		<b>39</b>

\* Коррекционные занятия для оказания психолого-педагогической поддержки учащимся.

\*\* Внеурочная деятельность реализуется при проведении классных часов

### **3.1.3. Промежуточная аттестация обучающихся с задержкой психического развития**

В соответствии с Положением о текущей и промежуточной аттестации обучающихся, принятом на Педагогическом совете (Протокол №7 от 29.12.2018 г.), определены следующие формы промежуточной аттестации по предметам учебного плана для обучающихся в 1 – 11-х классах всех форм обучения:

- контрольная работа;
- контрольное тестирование;
- комплексная контрольная работа;
- защита индивидуального (группового) проекта;
- контрольный диктант;
- контрольное сочинение;

Объем времени, отведенного на промежуточную аттестацию обучающихся определен календарным учебным графиком МБОУ «СШ №17 им.Героя Российской Федерации А.Б.Буханова» на 2020/2021 учебный год.

**Формы проведения и учебные предметы промежуточной аттестации в 5 классе, реализующем АООП ООО для обучающихся с задержкой психического развития**

Русский язык	Контрольный диктант
Литература	Контрольное тестирование
Родной язык (русский)	Контрольное тестирование
Родная литература (русская)	Контрольное тестирование
Иностранный язык	Комплексная контрольная работа
Математика	Контрольная работа
Информатика	Контрольное тестирование
Всеобщая история	Контрольное тестирование
Обществознание	Контрольное тестирование
География	Контрольное тестирование
Основы духовно-нравственной культуры народов России	Контрольное тестирование
Биология	Контрольное тестирование
Музыка	Контрольное тестирование
Изобразительное искусство	Защита индивидуального (группового) проекта
Технология	Защита индивидуального (группового) проекта
Физическая культура	Контрольное тестирование

\* Для обучающихся, занимающихся в подготовительной и специальной медицинских группах, а также получающих образование на дому промежуточная аттестация проводится в форме защиты индивидуальных проектов

### **3.1.4. Календарный учебный график**

Календарный учебный график реализации образовательной программы составляется в соответствии с законом «Об образовании в РФ» (п. 10, ст. 2) и ФГОС ООО (п. 19.10.1).

Календарный учебный график составляется с учетом мнений участников образовательных отношений, региональных и этнокультурных традиций, плановых мероприятий учреждений культуры региона и определяет чередование учебной деятельности (урочной и внеурочной) и плановых перерывов при получении образования для отдыха и иных социальных целей (каникул) по календарным периодам учебного года: даты

начала и окончания учебного года; продолжительность учебного года, четвертей; сроки и продолжительность каникул; сроки проведения промежуточных аттестаций.

## Календарный учебный график на 2020-2021 учебный год

<p><b>РАССМОТРЕНО</b> Педагогическим советом МБОУ "СШ № 17 им.Героя Российской Федерации А.Б.Буханова" Протокол Педсовета №1 от 31.08.2020 г.</p>	<p><b>СОГЛАСОВАНО</b> Советом школы протокол № 1 от 31.08.2020 г.</p>	<p><b>УТВЕРЖДАЮ</b> Директор МБОУ "СШ №17 им.Героя Российской Федерации А.Б.Буханова" В.Д.Балыкина Приказ № от 31.08.2020 г.</p>
---	---	--

### КАЛЕНДАРНЫЙ УЧЕБНЫЙ ГРАФИК Муниципального бюджетного общеобразовательного учреждения "Средняя школа №17 имени Героя Российской Федерации А.Б.Буханова" города Смоленска на 2020-2021 учебный год (5-дневная учебная неделя)

	<b>сентябрь</b>	<b>октябрь</b>	<b>ноябрь</b>	<b>декабрь</b>	<b>январь</b>	<b>февраль</b>
ПН	7 14 21 28	5 12 19 26	2 9 16 23 30	7 14 21 28	4 11 18 25	1 8 15 22
ВТ	1 8 15 22 29	6 13 20 27	3 10 17 24	1 8 15 22 29	5 12 19 26	2 9 16 23
СР	2 9 16 23 30	7 14 21 28	4 11 18 25	2 9 16 23 30	6 13 20 27	3 10 17 24
ЧТ	3 10 17 24	1 8 15 22 29	5 12 19 26	3 10 17 24 31	7 14 21 28	4 11 18 25
ПТ	4 11 18 25	2 9 16 23 30	6 13 20 27	4 11 18 25	1 8 15 22 29	5 12 19 26
СБ	5 12 19 26	3 10 17 24 31	7 14 21 28	5 12 19 26	2 9 16 23 30	6 13 20 27
ВС	6 13 20 27	4 11 18 25	1 8 15 22 29	6 13 20 27	3 10 17 24 31	7 14 21 28
	<b>март</b>	<b>апрель</b>	<b>май</b>	<b>июнь</b>	<b>июль</b>	<b>август</b>
ПН	1 8 15 22 29	5 12 19 26	3 10 17 24 31	7 14 21 28	5 12 19 26	1/2 9 16 23/30
ВТ	2 9 16 23 30	6 13 20 27	4 11 18 25	1 8 15 22 29	6 13 20 27	3 10 17 24/31
СР	3 10 17 24 31	7 14 21 28	5 12 19 26	2 9 16 23 30	7 14 21 28	4 11 18 25
ЧТ	4 11 18 25	1 8 15 22 29	6 13 20 27	3 10 17 24	1 8 15 22 29	5 12 19 26
ПТ	5 12 19 26	2 9 16 23 30	7 14 21 28	4 11 18 25	2 9 16 23 30	6 13 20 27
СБ	6 13 20 27	3 10 17 24	1 8 15 22 29	5 12 19 26	3 10 17 24 31	7 14 21 28
ВС	7 14 21 28	4 11 18 25	2 9 16 23 30	6 13 20 27	4 11 18 25	8 15 22 29
<b>12</b>	учебные дни		каникулы(26.10-01.11, 29.12-10.01, 19.03-28.03, 01.06-31.08)			
<b>2</b>	выходные, праздничные дни		дополнительные каникулы для учащихся 1 классов (08.02.-14.02.)			
			промежуточная аттестация (14.12. - 18.12, 05.04.-17.05.)			
			Государственная итоговая аттестация (срок устанавливается Приказом Рособранзора на 2021 год)			

### **3.2. Система условий реализации Адаптированной основной образовательной программы основного общего образования**

В соответствии с требованиями Стандарта раздел Адаптированной основной образовательной программы основного общего образования, характеризующий систему условий, содержит:

- описание кадровых, финансовых, психолого-педагогических, материально-технических, учебно-методических условий и ресурсов;
- обоснование необходимых изменений в имеющихся условиях в соответствии с целями и приоритетами Адаптированной основной образовательной программы основного общего образования образовательной организации; механизмы достижения целевых ориентиров в системе условий;
- сетевой график (дорожную карту) по формированию необходимой системы условий.

#### **3.2.1. Кадровые условия обеспечения реализации Адаптированной основной образовательной программы основного общего образования**

В совокупности Требования к условиям и ресурсному обеспечению реализации АООП ООО для обучающихся с ЗПР стержневыми являются требования к кадровым ресурсам ввиду их ключевого значения.

*Кадровое обеспечение* – характеристика необходимой квалификации кадров педагогов, а также кадров, осуществляющих медико-психологическое и логопедическое сопровождение ребёнка с задержкой психического развития в системе школьного образования.

В штат специалистов образовательной организации, реализующей АООП ООО для обучающихся с ЗПР, входят квалифицированные педагоги, учитель-логопед и олигофренопедагог, педагог-психолог, социальный педагог.

#### **Кадровый потенциал основного общего образования составляют:**

- педагоги, способные эффективно использовать материально-технические, информационно-методические и иные ресурсы реализации АООП ООО для обучающихся с ЗПР, управлять процессом личностного, социального, познавательного (интеллектуального), коммуникативного

развития обучающихся с ЗПР и процессом собственного профессионального развития;

- школьный педагог - психолог, деятельность которого определяется потребностями создания психологически безопасной образовательной среды, проектирования зоны ближайшего развития, установления реальной картины и проблем личностного, социального, познавательного (интеллектуального), коммуникативного развития обучающихся с ЗПР, психологического обеспечения деятельности учителя, других субъектов образования по достижению современных образовательных результатов в основной школе;

- администраторы основного общего образования, ориентированные на создание (формирование) системы ресурсного обеспечения реализации АООП ООО для обучающихся с ЗПР, управляющие деятельностью основной школы как единого социокультурного организма, ключевого звена развивающего образовательного пространства, способные генерировать, воспринимать и транслировать инновационные образовательные идеи и опыт.

Образовательную деятельность 5 классе, реализующем АООП ООО для обучающихся с ЗПР, осуществляют 11 педагогов, служба сопровождения (учитель-логопед и педагог-психолог, социальный педагог).

**Кадровый состав учителей, работающих по Адаптированной основной образовательной программе  
основного общего образования для обучающихся с ЗПР 5 класса**

<b>№п \п</b>	<b>Ф.И.О.</b>	<b>Образование</b>	<b>Предметная область</b>	<b>Категория</b>
1	Филимонова Татьяна Сергеевна	Высшее педагогическое	История, обществознание	-
2	Исакова Ирина Николаевна	Высшее педагогическое	Иностранный язык	Первая
3	Лебедева Нина Сергеевна	Высшее педагогическое	География	Высшая
4	Якубова Надежда Анатольевна	Средне – профессиональное	Музыка, технология	Первая
5	Пчелко Ирина Равильевна	Высшее педагогическое	Математика	-
6	Журавлева Юлия Ивановна	Высшее педагогическое	Информатика	Первая
7	Ильина Екатерина Ивановна	Высшее педагогическое	Русский язык, литература	Высшая
8	Сыровнев Николай Петрович	Высшее педагогическое	Технология	-
9	Каскевич Ирина Олеговна	Высшее педагогическое	География	Первая
10	Толкачева Наталья Вячеславовна	Высшее педагогическое	Изобразительное искусство	-
11	Ефремова Елена Николаевна	Высшее педагогическое	Физическая культура	-

## Базовые компетентности педагогов

№ п/п	Базовые компетентности педагога	Характеристики компетентностей	Показатели оценки компетентности
<b>I. Личностные качества</b>			
1.1.	Вера в силы и возможности обучающихся с ЗПР	Данная компетентность является выражением гуманистической позиции педагога. Она отражает основную задачу педагога — раскрывать потенциальные возможности обучающихся с ЗПР. Данная компетентность определяет позицию педагога в отношении успехов обучающихся. Вера в силы и возможности обучающихся снимает обвинительную позицию в отношении обучающегося, свидетельствует о готовности поддерживать ученика, искать пути и методы, отслеживающие успешность его деятельности. Вера в силы и возможности ученика есть отражение любви к обучающемуся. Можно сказать, что любить ребёнка — значит верить в его возможности, создавать условия для разворачивания этих сил в образовательной деятельности.	<ul style="list-style-type: none"> <li>— умение создавать ситуацию успеха для обучающихся;</li> <li>— умение осуществлять грамотное педагогическое оценивание, мобилизующее академическую активность;</li> <li>— умение находить положительные стороны у каждого обучающегося, строить образовательный процесс с опорой на эти стороны, поддерживать позитивные силы развития;</li> <li>— умение разрабатывать индивидуально-ориентированные образовательные проекты.</li> </ul>
1.2.	Интерес к внутреннему миру обучающихся с ЗПР	Интерес к внутреннему миру обучающихся предполагает не просто знание их индивидуальных и возрастных особенностей, но и выстраивание всей педагогической деятельности с опорой на индивидуальные особенности обучающихся данной категории. Данная компетентность определяет все аспекты педагогической деятельности.	<ul style="list-style-type: none"> <li>— умение составить устную и письменную характеристику обучающегося, отражающую разные аспекты его внутреннего мира;</li> <li>— умение выяснить индивидуальные предпочтения (индивидуальные образовательные потребности), возможности ученика, трудности, с которыми он сталкивается;</li> <li>— умение построить индивидуализированную образовательную программу;</li> <li>— умение показать личностный смысл обучения с учётом индивидуальных характеристик внутреннего мира</li> </ul>
1.3.	Открытость к принятию	Открытость к принятию других позиций и точек	— убеждённость, что истина может быть не одна;



	других позиций, точек зрения (неидеологизированное мышление педагога)	зрения предполагает, что педагог не считает единственно правильной свою точку зрения. Он интересуется мнением других и готов их поддерживать в случаях достаточной аргументации. Педагог готов гибко реагировать на высказывания обучающегося, включая изменение собственной позиции.	— интерес к мнениям и позициям других; — учёт других точек зрения в процессе оценивания обучающихся.
1.4.	Общая культура	Определяет характер и стиль педагогической деятельности. Заключается в знаниях педагога об основных формах материальной и духовной жизни человека. Во многом определяет успешность педагогического общения, позицию педагога в глазах обучающихся.	— ориентация в основных сферах материальной и духовной жизни; — знание материальных и духовных интересов молодёжи; — возможность продемонстрировать свои достижения; — руководство кружками и секциями.
1.5.	Эмоциональная устойчивость	Определяет характер отношений в учебном процессе, особенно в ситуациях конфликта. Способствует сохранению объективности оценки обучающихся. Определяет эффективность владения классом.	— в трудных ситуациях педагог сохраняет спокойствие; — эмоциональный конфликт не влияет на объективность оценки; — не стремится избежать эмоционально-напряжённых ситуаций.
1.6.	Позитивная направленность на педагогическую деятельность. Уверенность в себе	В основе данной компетентности лежит вера в собственные силы, собственную эффективность. Способствует позитивным отношениям с коллегами и обучающимися. Определяет позитивную направленность на педагогическую деятельность.	— осознание целей и ценностей педагогической деятельности; — позитивное настроение; — желание работать; — высокая профессиональная самооценка
<b>II. Постановка целей и задач педагогической деятельности</b>			
2.1	Умение перевести тему урока в педагогическую задачу	Основная компетенция, обеспечивающая эффективное целеполагание в учебном процессе. Обеспечивает реализацию субъект-субъектного подхода, ставит обучающегося с ЗПР в позицию субъекта деятельности, лежит в основе формирования творческой личности.	— знание образовательных стандартов и реализующих их программ; — осознание нетождественности темы урока и цели урока; — владение конкретным набором способов перевода темы в задачу.
2.2	Умение ставить педагогические цели и задачи сообразно	Данная компетентность является конкретизацией предыдущей. Она направлена на индивидуализацию обучения и благодаря этому	— знание возрастных, психологических особенностей обучающихся; — владение методами перевода цели в учебную

	возрастным и индивидуальным особенностям обучающихся с ЗПР	связана с мотивацией и общей успешностью.	задачу на конкретном возрасте.
<b>III. Мотивация учебной деятельности</b>			
3.1	Умение обеспечить успех в деятельности	Компетентность, позволяющая обучающемуся с ЗПР поверить в свои силы, утвердить себя в глазах окружающих, один из главных способов обеспечить позитивную мотивацию учения.	— знание возможностей конкретных учеников; — постановка учебных задач в соответствии с возможностями ученика; — демонстрация успехов обучающихся родителям, одноклассникам.
3.2	Компетентность в педагогическом оценивании	Педагогическое оценивание служит реальным инструментом осознания обучающимся своих достижений и недоработок. Без знания своих результатов невозможно обеспечить субъектную позицию в образовании.	— знание многообразия педагогических оценок; — знакомство с литературой по данному вопросу; — владение различными методами оценивания и их применение.
3.3	Умение превращать учебную задачу в лично значимую	Это одна из важнейших компетентностей, обеспечивающих мотивацию учебной деятельности.	— знание интересов обучающихся с ЗПР, их внутреннего мира; — ориентация в культуре; — умение показать роль и значение изучаемого материала в реализации личных планов.
<b>IV. Информационная компетентность</b>			
4.1	Компетентность в предмете преподавания	Глубокое знание предмета преподавания, сочетающееся с общей культурой педагога. Сочетание теоретического знания с видением его практического применения, что является предпосылкой установления личностной значимости учения.	— знание генезиса формирования предметного знания (история, персоналии, для решения каких проблем разрабатывалось); — возможности применения получаемых знаний для объяснения социальных и природных явлений; — владение методами решения различных задач;
4.2	Компетентность в методах преподавания	Обеспечивает возможность эффективного усвоения знания и формирования умений, предусмотренных программой. Обеспечивает индивидуальный подход и развитие творческой личности.	— знание нормативных методов и методик; — демонстрация лично ориентированных методов образования; — наличие своих находок и методов, авторской школы; — знание современных достижений в области методики обучения, в том числе использование новых информационных технологий; — использование в учебном процессе современных

			методов обучения.
4.3	Компетентность в субъективных условиях деятельности (знание учеников и учебных коллективов)	Позволяет осуществить индивидуальный подход к организации образовательного процесса. Служит условием гуманизации образования. Обеспечивает высокую мотивацию академической активности.	<ul style="list-style-type: none"> <li>— знание теоретического материала по психологии, характеризующего индивидуальные особенности обучающихся;</li> <li>— владение методами диагностики индивидуальных особенностей (возможно, со школьным психологом);</li> <li>— использование знаний по психологии в организации учебного процесса;</li> <li>— разработка индивидуальных проектов на основе личных характеристик обучающихся;</li> <li>— владение методами социометрии;</li> <li>— учёт особенностей учебных коллективов в педагогическом процессе;</li> <li>— знание (рефлексия) своих индивидуальных особенностей и их учёт в своей деятельности.</li> </ul>
4.4	Умение вести самостоятельный поиск информации	Обеспечивает постоянный профессиональный рост и творческий подход к педагогической деятельности. Современная ситуация быстрого развития предметных областей, появление новых педагогических технологий предполагает непрерывное обновление собственных знаний и умений, что обеспечивает желание и умение вести самостоятельный поиск.	<ul style="list-style-type: none"> <li>— профессиональная любознательность;</li> <li>— умение пользоваться различными информационно-поисковыми технологиями;</li> <li>— использование различных баз данных в образовательном процессе.</li> </ul>
<b>V. Разработка программ педагогической деятельности и принятие педагогических решений</b>			
5.1	Умение разработать адаптированную образовательную программу, выбрать учебники и учебные комплекты	Умение разработать адаптированную образовательную программу является базовым в системе профессиональных компетенций. Обеспечивает реализацию принципа академических свобод на основе индивидуальных образовательных программ. Без умения разрабатывать адаптированные образовательные программы в современных условиях невозможно творчески организовать образовательный процесс.	<ul style="list-style-type: none"> <li>— знание образовательных стандартов и примерных программ;</li> <li>— наличие персонально разработанных адаптированных образовательных программ: характеристика этих программ по содержанию, источникам информации; по материальной базе, на которой должны реализовываться программы; по учёту индивидуальных характеристик обучающихся с ЗПР;</li> </ul>

		<p>Адаптированные образовательные программы выступают средствами целенаправленного влияния на развитие обучающихся с ЗПР.</p> <p>Компетентность в разработке адаптированных образовательных программ позволяет осуществлять преподавание на различных уровнях обученности и развития обучающихся.</p> <p>Обоснованный выбор учебников и учебных комплектов является составной частью разработки адаптированных образовательных программ, характер представляемого обоснования позволяет судить о стартовой готовности к началу педагогической деятельности, позволяет сделать вывод о готовности педагога учитывать индивидуальные характеристики обучающихся с ЗПР.</p>	<ul style="list-style-type: none"> <li>— обоснованность используемых адаптированных образовательных программ;</li> <li>— участие обучающихся с ЗПР и их родителей в разработке адаптированной образовательной программы, индивидуального учебного плана и индивидуального образовательного маршрута;</li> <li>— участие работодателей в разработке адаптированной образовательной программы;</li> <li>— знание учебников и учебно-методических комплектов, используемых в образовательных учреждениях, рекомендованных органом управления образованием;</li> <li>— обоснованность выбора учебников и учебно-методических комплектов, используемых педагогом.</li> </ul>
5.2	Умение принимать решения в различных педагогических ситуациях	<p>Педагогу приходится постоянно принимать решения:</p> <ul style="list-style-type: none"> <li>— как установить дисциплину;</li> <li>— как мотивировать академическую активность;</li> <li>— как вызвать интерес у конкретного ученика;</li> <li>— как обеспечить понимание и т. д.</li> </ul> <p>Разрешение педагогических проблем составляет суть педагогической деятельности.</p> <p>При решении проблем могут применяться как стандартные решения (решающие правила), так и творческие (креативные) или интуитивные.</p>	<ul style="list-style-type: none"> <li>— знание типичных педагогических ситуаций, требующих участия педагога для своего решения;</li> <li>— владение набором решающих правил, используемых для различных ситуаций;</li> <li>— владение критерием предпочтительности при выборе того или иного решающего правила;</li> <li>— знание критериев достижения цели;</li> <li>— знание нетипичных конфликтных ситуаций;</li> <li>— примеры разрешения конкретных педагогических ситуаций;</li> <li>— развитость педагогического мышления.</li> </ul>
<b>VI. Компетенции в организации учебной деятельности</b>			
6.1	Компетентность в установлении субъект-субъектных отношений	<p>Является одной из ведущих в системе гуманистической педагогики. Предполагает способность педагога к взаимопониманию, установлению отношений сотрудничества, способность слушать и чувствовать, выяснять интересы и потребности других участников образовательного процесса, готовность вступать в</p>	<ul style="list-style-type: none"> <li>— знание обучающихся с ЗПР;</li> <li>— компетентность в целеполагании;</li> <li>— предметная компетентность;</li> <li>— методическая компетентность;</li> <li>— готовность к сотрудничеству.</li> </ul>

		помогающие отношения, позитивный настрой педагога	
6.2	Компетентность в обеспечении понимания педагогической задачи и способах деятельности	Добиться понимания учебного материала — главная задача педагога. Этого понимания можно достичь путём включения нового материала в систему уже освоенных знаний или умений и путём демонстрации практического применения изучаемого материала.	<ul style="list-style-type: none"> <li>— знание того, что знают и понимают ученики;</li> <li>— свободное владение изучаемым материалом;</li> <li>— осознанное включение нового учебного материала в систему освоенных знаний обучающихся;</li> <li>— демонстрация практического применения изучаемого материала;</li> <li>— опора на чувственное восприятие.</li> </ul>
6.3	Компетентность в педагогическом оценивании	Обеспечивает процессы стимулирования учебной активности, создаёт условия для формирования самооценки, определяет процессы формирования личностного «Я» обучающегося с ЗПР, пробуждает творческие силы. Грамотное педагогическое оценивание должно направлять развитие обучающегося от внешней оценки к самооценке. Компетентность в оценивании других должна сочетаться с самооценкой педагога.	<ul style="list-style-type: none"> <li>— знание функций педагогической оценки;</li> <li>— знание видов педагогической оценки;</li> <li>— знание того, что подлежит оцениванию в педагогической деятельности;</li> <li>— владение методами педагогического оценивания;</li> <li>— умение продемонстрировать эти методы на конкретных примерах;</li> <li>— умение перейти от педагогического оценивания к самооценке.</li> </ul>
6.4	Компетентность в организации информационной основы деятельности обучающегося с ЗПР	Любая учебная задача разрешается, если обучающийся владеет необходимой для решения информацией и знает способ решения. Педагог должен обладать компетентностью в том, чтобы осуществить или организовать поиск необходимой для ученика информации.	<ul style="list-style-type: none"> <li>— свободное владение учебным материалом;</li> <li>— знание типичных трудностей при изучении конкретных тем;</li> <li>— способность дать дополнительную информацию или организовать поиск дополнительной информации, необходимой для решения учебной задачи;</li> <li>— умение выявить уровень развития обучающихся с ЗПР;</li> <li>— владение методами объективного контроля и оценивания;</li> <li>— умение использовать навыки самооценки для построения информационной основы деятельности (ученик должен уметь определить, чего ему не хватает для решения задачи).</li> </ul>
6.5	Компетентность в	Обеспечивает эффективность учебно-	— знание современных средств и методов

	использовании современных средств и систем организации учебно-воспитательного процесса	воспитательного процесса.	<p>построения образовательного процесса;</p> <ul style="list-style-type: none"> <li>— умение использовать средства и методы обучения, адекватные поставленным задачам, уровню подготовленности обучающихся с ЗПР, их индивидуальным характеристикам;</li> <li>— умение обосновать выбранные методы и средства обучения</li> </ul>
6.6	Компетентность в способах умственной деятельности	Характеризует уровень владения педагогом и обучающимися с ЗПР системой интеллектуальных операций.	<ul style="list-style-type: none"> <li>— знание системы интеллектуальных операций;</li> <li>— владение интеллектуальными операциями;</li> <li>— умение сформировать интеллектуальные операции у учеников;</li> <li>— умение организовать использование интеллектуальных операций, адекватных решаемой задаче.</li> </ul>

Психолого-педагогическую поддержку образовательного процесса осуществляют школьная психологическая и логопедическая службы.

**Компетентности педагога-психолога** включают представление о планируемых результатах образования в начальной школе, знание программы формирования универсальных учебных действий для начального общего образования, умение проектировать зону ближайшего развития, умение психологически обеспечивать учебную деятельность младших школьников, профессиональную деятельность учителей начальных классов, руководителей начального общего образования, создавать психологически безопасную, комфортную образовательную среду.

**Компетентности учителя-логопеда** делятся на две группы:

1. **Общепрофессиональные** – это общепедагогические компетенции, необходимые педагогам всех направлений (коммуникативная, методологическая, компьютерная, инструментальная, адаптивная и др.).

2. **Профессионально-специализированные** – специфические, характерные для логопедической практики: диагностические (умение, изучив речевые, коммуникативные, моторные навыки ребенка и проанализировав данные беседы, анкеты, медицинских карт и заключений других специалистов, вынести точное речевое заключение, позволяющее правильно построить логопедическую работу); инструментальные (подбор приемов и методов коррекции, диагностики и профилактики речевых нарушений); маршрутные (позволяет выстроить маршрут комплексного медико-психолого-педагогического сопровождения ребенка с нарушением речевого развития, которое часто сочетается с различными отклонениями в развитии); коммуникативные (подразумевает общение с большим кругом участников коррекционно-педагогического процесса: дети, имеющие особенности психофизического развития, их родители, смежные специалисты и руководящие работники); компьютерная.

**Мероприятия школы по повышению квалификации учителей:**

- обучающий семинар,

- семинар-практикум,
- тренинг,
- открытый урок,
- мастер – класс,
- круглый стол,
- взаимопосещение уроков,
- совещания,
- разъяснительная работа по диагностике обучающихся с ЗПР,
- обмен опытом,
- посещение муниципальных семинаров,
- посещение муниципальных семинаров – практикумов,
- участие в профессиональных фестивалях, конкурсах.

Педагоги школы презентуют свой опыт на открытых мероприятиях, публикуются и размещают материалы на учительских сайтах.

**Описание кадрового потенциала для реализации АООП ООО для обучающихся с задержкой психического развития**

№ п/п	Специалисты	Функции	Кол-во специалистов в школе
1.	Административный персонал	Обеспечивает для специалистов образовательной организации условия для эффективной работы, осуществляет контроль и текущую организационную работу	6
2.	Учитель	Организация условий для успешного продвижения обучающегося с ЗПР в рамках образовательного процесса	11
3.	Педагог - психолог	Помощь педагогу в выявлении условий, необходимых для развития обучающегося с ЗПР в соответствии с его возрастными и индивидуальными особенностями	1
4.	Учитель-логопед	Помощь педагогу в выявлении условий, необходимых для развития обучающегося с ЗПР в соответствии с его возрастными, индивидуальными особенностями, уровнем развития речевой системы	1
5.	Социальный педагог	Осуществление ежедневного наблюдения за обучающимися с ЗПР во время учебной и внеурочной деятельности. Поддержание постоянной связи с учителями-	1



		предметниками, школьным психологом, медицинским работником, администрацией школы, родителями. Формирование комфортного для обучающихся с ЗПР микроклимата.	
6.	Библиотекарь	Обеспечивает интеллектуальный и физический доступ к информации, участвует в процессе воспитания культурного и гражданского самосознания, содействует формированию информационной компетентности обучающихся с ЗПР путем обучения поиску, анализу, оценке и обработке информации	1
7.	Медицинский персонал	Обеспечивает первую медицинскую помощь и диагностику, функционирование автоматизированной информационной системы мониторинга здоровья учащихся и выработку рекомендаций по сохранению и укреплению здоровья, организует диспансеризацию и вакцинацию школьников	2
8.	Информационно-технологический персонал	Обеспечивает функционирование информационной структуры (ремонт техники, системное администрирование, организацию выставок, поддержание сайта школы и др.)	2

### **3.2.2. Психолого-педагогические условия реализации Адаптированной основной образовательной программы основного общего образования обучающихся с задержкой психического развития**

Психолого-педагогическая служба школы – это совет специалистов по анализу и решению педагогических, психологических проблем обучающихся с задержкой психического развития.

Психолого-педагогическая служба призвана содействовать развитию личности обучающихся с ЗПР в процессе их воспитания, обучения, развития и социализации.

Работа Службы включает в себя помощь детям и подросткам (в возрасте от 7 до 18 лет), всем участникам и субъектам воспитательно-образовательного процесса в школе.


Требованиями Стандарта к психолого-педагогическим условиям реализации Адаптированной основной образовательной программы основного общего образования являются (п. 25 Стандарта):

- обеспечение преемственности содержания и форм организации образовательного процесса по отношению к начальному уровню общего образования с учётом специфики возрастного психофизического развития обучающихся с ЗПР, в том числе особенностей перехода из младшего школьного возраста в подростковый;

- формирование и развитие психолого-педагогической компетентности участников образовательного процесса;

- обеспечение вариативности направлений и форм, а также диверсификации уровней психолого-педагогического сопровождения участников образовательного процесса.

### **Уровни психолого-педагогического сопровождения**



Индивидуальное	Групповое	На уровне класса	На уровне ОО
----------------	-----------	------------------	--------------

### **Основные направления деятельности психолого-педагогической службы**

#### *Диагностическое направление*

В данном направлении служба ориентируется на углубленное изучение ребенка с ограниченными возможностями здоровья на протяжении всего периода обучения в школе, выявление индивидуальных особенностей в воспитании и обучении.

Диагностическая работа с детьми проводится в групповой и индивидуальной форме.

Специалисты психолого-педагогической службы осуществляют:

- проведение диагностического обследования детей с целью определения хода их психологического развития;
- изучение особенностей детей и социальной ситуации их развития с целью обеспечения индивидуального подхода в процессе обучения,
- помощь в профессиональном и личностном самоопределении.

### *Диагностическое направление*

В данном направлении служба ориентируется на:

- углубленное изучение ребенка на протяжении всего периода обучения в школе;

- выявление индивидуальных особенностей в воспитании и обучении.

Диагностическая работа с детьми проводится в групповой и индивидуальной форме.

#### Специалисты службы осуществляют:

- проведение диагностического обследования детей с целью определения хода их психологического развития;

- изучение особенностей детей и социальной ситуации их развития с целью обеспечения индивидуального подхода в процессе обучения;

- помощь в профессиональном и личностном самоопределении.

### *Профилактическое направление*

Задачи данного направления заключаются в создании условий для полноценного психологического развития ребенка на каждом возрастном этапе, своевременном предупреждении возможных нарушений в становлении личности.

### *Развивающее и коррекционное направление*

Данное направление предполагает активное воздействие всех специалистов психолого-педагогической службы на процесс формирования личности и индивидуальности ребенка.

Планы и программы развивающей и коррекционной работы разрабатываются с учетом возрастных, индивидуальных, психологических особенностей ребенка, определенных в ходе диагностики и носят строго индивидуальный, конкретный характер.

### *Консультативное и просветительское направление*

Консультативное и просветительское направление осуществляется специалистами службы со всеми категориями образовательного процесса:

обучающимися с ЗПР, родителями, педагогами и администрацией школы.

При этом специалисты осуществляют:

- проведение индивидуального и группового консультирования обучающихся по проблемам учения, развития, жизненного и профессионального самоопределения, взаимоотношений со взрослыми и сверстниками, и личным проблемам;

- обучение подростков навыкам самопознания, самораскрытия и самоанализа, использования своих психологических особенностей и возможностей для успешного обучения и развития;

- оказание психологической помощи и поддержки школьникам, находящимся в состоянии актуального стресса, конфликта, сильного эмоционального переживания;

- проведение индивидуальных и групповых консультаций с педагогами по вопросам разработки и реализации программ обучения и воспитания;

- консультирование администрации школы по проблемам обучения детей, организации школьной жизни, планирования учебно-воспитательных мероприятий;

- консультирование и просвещение родителей по формированию у них ответственного отношения к проблемам школьного обучения и развития ребенка.

В состав психолого-педагогической службы входят:

1. Батышева Елена Владимировна, педагог-психолог.
2. Моисеенкова Лариса Николаевна, учитель-логопед.
3. Нефедова Алина Александровна, социальный педагог.

### **3.2.3. Финансовые условия обеспечения реализации Адаптированной основной образовательной программы основного общего образования обучающихся с задержкой психического развития**

Финансовое обеспечение реализации АООП ООО обучающихся с ЗПР опирается на исполнение расходных обязательств, обеспечивающих

конституционное право граждан на бесплатное и общедоступное общее образование. Структура расходов, необходимых для реализации АООП ООО для обучающихся с ЗПР и достижения планируемых результатов за счёт средств бюджета.

Оплата труда работников образовательного учреждения производится по НСОТ (новая система оплаты труда). Для поощрения работников используются стимулирующие надбавки по существующему Положению «О выплатах из стимулирующего фонда».

Кроме этого из бюджета предусмотрены расходы на приобретение школьной мебели, оргтехники, методической и учебной литературы; повышение квалификации педагогических работников и другие нужды.

#### **3.2.4. Материально-технические условия обеспечения реализации Адаптированной основной образовательной программы основного общего образования обучающихся с ЗПР**

Материально-техническое обеспечение – это одно из важнейших условий реализации АООП ООО для обучающихся с ЗПР.

Материально-техническое обеспечение школьного образования обучающихся с ЗПР должно отвечать не только общим, но и их особым образовательным потребностям. В связи с этим в структуре материально-технического обеспечения процесса образования должна быть отражена специфика требований к:

- организации пространства, в котором обучается ребенок с ЗПР;
- организации временного режима обучения;
- техническим средствам обучения, включая компьютерные инструменты обучения, ориентированные на удовлетворение особых образовательных потребностей обучающихся с ЗПР;
- учебникам, дидактическим материалам, отвечающим особым образовательным потребностям обучающихся с ЗПР и позволяющих реализовывать АООП ООО для обучающихся с ЗПР.

## **Требования к организации пространства**

Пространство (прежде всего здание и прилегающая территория), в котором осуществляется образование обучающихся с ЗПР соответствует общим требованиям, предъявляемым к образовательным организациям, в частности:

- к соблюдению санитарно-гигиенических норм образовательного процесса (требования к водоснабжению, канализации, освещению, воздушнотепловому режиму и т. д.);
- к обеспечению санитарно-бытовых (наличие оборудованных гардеробов, санузлов, мест личной гигиены и т.д.) и социально-бытовых условий (наличие оборудованного рабочего места, учительской и т.д.);
- к соблюдению пожарной и электробезопасности;
- к соблюдению требований охраны труда.

Материально-техническая база реализации АООП ООО обучающихся с ЗПР соответствует действующим санитарно-гигиеническим нормам, противопожарным нормам, требованиям к электробезопасности, нормам охраны труда работников образовательных организаций, требованиям к соблюдению своевременных сроков и необходимых объемов текущего и капитального ремонта.

Материально-техническая база реализации АООП ООО обучающихся с ЗПР соответствует требованиям, предъявляемым к:

- участку (территории) образовательной организации (площадь, инсоляция, освещение, размещение, необходимый набор зон для обеспечения образовательной и хозяйственной деятельности образовательной организации и их оборудование);
- зданию образовательной организации (высота и архитектура здания);
- помещению библиотеки (площадь, размещение рабочих зон, наличие читального зала, число читательских мест, медиатеки);
- помещениям для осуществления образовательного и коррекционно-развивающего процессов: классам, кабинетам учителя-логопеда, педагога-

психолога и др. специалистов (необходимый набор и размещение, их площадь, освещенность, расположение и размеры);

- актовому и физкультурному залам, залу для проведения занятий по логоритмике;

- кабинетам медицинского назначения;

- помещениям для питания обучающихся с ЗПР, а также для хранения и приготовления пищи, обеспечивающим возможность организации качественного горячего питания;

- туалетам, коридорам и другим помещениям.

Школа построена и сдана в эксплуатацию в 1964 году. Общая полезная площадь – 3970, 78 кв.м., учебная площадь – 2267,89 кв.м.

Территория школы имеет металлическое ограждение. По внешнему периметру здание оборудовано дополнительным освещением. Школа оборудована автоматической пожарной сигнализацией, оснащена огнетушителями и пожарными рукавами. Введено круглосуточное дежурство сторожей. Все запасные выходы оборудованы металлическими дверями. При входе в образовательную организацию установлен пандус с перилами с двух сторон для детей с ограниченными возможностями здоровья.

Пищеблок оснащен современным технологическим оборудованием. Для обучающихся и работников организовано горячее питание и предлагается буфетная продукция.

Обучение по отдельным предметам проходит в учебных кабинетах.

Занятия по физической культуре проходят в спортивном зале, сенсорно-моторные занятия проходят в специально оборудованном для обучающихся с ЗПР гимнастическом зале или коррекционно-инклюзивном кабинете.

№ п/п	Требования ФГОС, нормативных и локальных актов	Имеются в наличии
1.	Учебные кабинеты	17
2.	Спортивный зал	1
3.	Гимнастический зал	1

4.	Коррекционно-инклюзивный кабинет (с тренажерами)	1
5.	Сенсорная комната	1
6.	Уголок лечебного массажа	1
7.	Логопедический пункт	1
8.	Кабинет педагога-психолога	1
9.	Кабинет социального педагога	1
10.	Кабинет медицинского назначения	2
11.	Актовый зал	1
12.	Пищеблок	1
13.	Библиотека	1
14.	Гардероб	1
15.	Специально оборудованные туалеты для детей с ограниченными возможностями здоровья	2
16.	Пандус при входе в школу с перилами с двух сторон	1
17.	Специально оборудованные перила на лестницах	1

**Коррекционно-инклюзивный кабинет** для проведения занятий по логоритмике, сенсорно-моторных занятий, занятий по корригирующей гимнастике включает:

1. *Специальное оборудование* (хореографический станок, настенные зеркала, шведская стенка, турник, круги здоровья, массажный стол, велотренажеры, тренажер для развития мышц верхнего плечевого пояса, массажер для ног Slim Angel, кровать-массажер Nuga Best mn-5000);

2. *Уголок психокоррекции*

№ п\п	Наименование	Количество
1.	Пуфик кресло с гранулами	1
2.	Панно со звездами "Звездное небо"	1
3.	Мини-батут с ручкой для мышечной релаксации	1



4.	Туннель "День"	1
5.	Туннель "Ночь"	1
6.	Сенсорный уголок: пузырьковая колонна, мягкое основание, 2 больших безопасных зеркала	1
7.	"Звездный дождь" Водопад фиброоптических волокон	1
8.	Таинственный Свет	1
9.	Панно "Бесконечность"	1
10.	Детский игровой бассейн прямоугольный	1
11.	Детская игровая мебель	1

Освещенность, воздушный и тепловой режим в каждом кабинете соответствуют санитарно-гигиеническим нормам.

Мебель в классных комнатах в полной мере соответствует возрастным особенностям обучающихся и санитарно-гигиеническим нормам, предъявляемым к школьной мебели.

### **Требования к организации временного режима**

Временной режим образования обучающихся с задержкой психического развития (учебный год, учебная неделя, день) устанавливается в соответствии с:

1. Федеральным законом «Об образовании в Российской Федерации» от 29.12.2012 № 273-ФЗ.

2. Федеральным государственным образовательным стандартом основного общего образования (Приказ Минобрнауки РФ № 1897 от 17 декабря 2010 года).

3. Постановлением Федеральной службы по надзору в сфере защиты прав потребителей и благополучия человека и Главного государственного санитарного врача Российской Федерации от 29.12.2010 № 189 «Об утверждении СанПиН 2.4.2.2821-10 «Санитарно-эпидемиологические требования к условиям и организации обучения в общеобразовательных учреждениях».

4. Локальными актами образовательной организации.

Сроки освоения Адаптированной основной образовательной программы основного общего образования обучающимися с ЗПР составляют 5 лет.

АООП ООО обучающихся с ЗПР реализуется в режиме пятидневной учебной недели.

Образовательная недельная нагрузка равномерно распределена в течение учебной недели. Продолжительность учебных занятий не превышает 40 минут.

Обучение проходит в первую смену.

С целью профилактики утомления, нарушения осанки и зрения обучающихся на всех уроках проводятся физкультурные минутки продолжительностью 5 минут и гимнастика для глаз при обучении письму, чтению и математике по рекомендуемым Санитарными правилами и нормативами СанПиН 2.4.2.2821-10 «Санитарно-эпидемиологические требования к условиям и организации обучения в общеобразовательных учреждениях» комплексам.

### **Требования к техническим средствам обучения**

Технические средства обучения (включая компьютерные инструменты обучения, мультимедийные средства) дают возможность удовлетворить особые образовательные потребности обучающихся с ЗПР, способствуют мотивации учебной деятельности, развивают познавательную активность обучающихся.

Информационно-образовательная среда образовательной организации включает в себя технологические средства (компьютеры, мультимедийные проекторы с экранами).

### **Обеспечение условий для организации обучения и взаимодействия специалистов, их сотрудничества с родителями (законными представителями) обучающихся с ЗПР**

Требования к материально-техническому обеспечению

ориентированы не только на обучающегося, но и на всех участников процесса образования. Это обусловлено большей, чем в «норме», необходимостью индивидуализации процесса образования обучающихся с ЗПР.

*Информационное обеспечение* включает необходимую нормативную правовую базу образования обучающихся с ЗПР.

Информационно-методическое обеспечение реализации АООП ООО обучающихся с ЗПР направлено на обеспечение широкого, постоянного и устойчивого доступа для всех участников образовательного процесса к информации, связанной с реализацией программы, планируемыми результатами, организацией образовательного процесса и условиями его осуществления.

Требования к информационно-методическому обеспечению образовательного процесса включают:

1. Необходимую нормативную правовую базу образования обучающихся с ЗПР.

2. Характеристики предполагаемых информационных связей участников образовательного процесса.

3. Получение доступа к информационным ресурсам, различными способами (поиск информации в сети интернет, работа в библиотеке и др.), в том числе к электронным образовательным ресурсам, размещенным в федеральных и региональных базах данных.

4. Возможность размещения материалов и работ в информационной среде образовательной организации (статей, выступлений, дискуссий).

Образование обучающихся с ЗПР предполагает ту или иную форму и долю обязательной социальной интеграции обучающихся, что требует обязательного регулярного и качественного взаимодействия специалистов массового и специального образования. Предусматривается для тех и других специалистов возможность обратиться к информационным ресурсам в сфере специальной психологии и коррекционной педагогики,

включая электронные библиотеки, порталы и сайты, получить индивидуальную консультацию квалифицированных профильных специалистов. Также предусматривается организация регулярного обмена информацией между специалистами разного профиля, специалистами и семьей на родительских конференциях.

### **3.2.5. Учебно-методические условия реализации Адаптированной основной образовательной программы основного общего образования**

МБОУ «СШ №17 им.Героя Российской Федерации» имеет необходимое учебное и учебно-наглядное оборудование. Его состав призван обеспечить создание учебной и предметно-деятельностной среды в условиях реализации ФГОС ООО, содействующей обучению и развитию подростков с ЗПР.

Школа обеспечена основными компонентами учебного оборудования:

- книгопечатная продукция;
- печатные пособия;
- развивающие настольно-печатные игры и игрушки;
- учебно-практическое оборудование;
- натуральные объекты;

Обеспеченность обучающихся с ЗПР учебниками по предметам составляет 100%.

#### **Программно-методическое обеспечение учебного плана**

<b>Предмет</b>	<b>Клас с</b>	<b>Ф.И. автора учебника, название, издательство, год издания</b>	<b>Программа (авторские и другие), год издания</b>
Русский язык	5Г	Русский язык, 5 класс. Т.А.Ладыженская, М.Т.Баранов, Л.А.Тростенцова. М.: Просвещение, 2014, 2016	Программа для общеобразовательных учреждений. Русский язык 5-9 классы. Авторы: М. Т. Баранов, Т. А. Ладыженская, Л. А. Тростенцова М.: Просвещение, 2016
Литература	5Г	Литература 5 класс. Меркин Г.С.М.: Русское слово, 2013-14,2016	Программа по литературе для 5-11 классов общеобразовательной школы. Авторы-составители: Г.С. Меркин, С.А. Зинин, В.А. Чалмаев

			М.: Русское слово, 2014г.
Математика	5 Г	Мерзляк А.Г., Полонский В.Б. Математика 5 класс ВЕНТАНА –ГРАФ (в заказе 2020)	Математика. Программы. 5–11 классы Авторы: А. Г. Мерзляк, В. Б. Полонский, Д. А. Номировский, Е. В. Буцко, М. С. Якир
Информатика	5Г	Информатика 5 класс. Л.Л. Босова М.: «Бином. Лаборатория знаний», 2013-14 ( в заказе 2019 )	Программы для образовательных организаций 2-11 классы /сост. М.Н. Бородин- М.: Бином, Лаборатория знаний 2015 год
География	5Г	Климанова О.О. География 5-6 класс ООО «Дрофа» ( в заказе 2019)2020	География: программа:5-9 классы общеобразовательных учреждений И.И. Барина, В.П.Дронов, И.В.ДушинаВЕНТАНА-ГРАФ, 2013.
Биология	5Г	Биология 5 класс Пономарева И.Н, Николаев М.В. Биология (Концентрический курс) ВЕНТАНА-ГРАФ (в заказе 2019)	Рабочие программы. Биология. 5-9 классы: учебно-методическое пособие /составитель Г.М. Пальдяева. – 3-е изд., стереотип. – М.: Дрофа, 2014 (Авторская программа основного общего образования: Биология. 5-9 классы (авторы В. В. Пасечник, В.В. Латюшин, Г. Г. Швецов). М.: Дрофа, 2014.
Иностранный язык	5Г	И.Л. Бим, Л.В. Садова, «Немецкий язык», 5 класс. – М.: Просвещение, 2013,2018( в заказе 2019 )	Программа общеобразовательных учреждений, немецкий язык 5-9 классов. И.Л. Бим, Л.В. Садова, 2010
Музыка	5Г	Сергеева Г.П. / Г.П. Сергеева, Е.Д. Критская. «Музыка», 5 класс. – М.: Просвещение, 2013,2018 (в заказе 2019)	Программа для общеобразовательных учреждений. Музыка, 5-7 классы. Г.П. Сергеева, Е.Д. Критская. – М.: Просвещение,2012
Изобразительное искусство	5Г	Горяева Н.А., Островская О.В. / под ред. Неменского Б.М. Изобразительное искусство. Декоративно – прикладное искусство в жизни человека.5 класс. – М.: Просвещение, 2015,2018 (в заказе 2019)	Изобразительное искусство и художественный труд. 5-9 классы. / Под ред. Б.М. Неменского. – М.: Просвещение, 2013
Технология (девочки)	5Г	Технология. Технологии ведения дома. 6 класс. Н.В. Сеница, В.Д. Симоненко. М.: ВЕНТАНА-ГРАФ, 2014,2018	Программа по технологии 5-8 классы на ступень основного общего образования под редакцией А.Т. Тищенко, Н.В. Сеница М.: ВЕНТАНА-ГРАФ, 2015

Технология (мальчики)	5Г	Технология. Индустриальные технологии.6 класс Тищенко А.Т., Симоненко В.Д.М.: ВЕНТАНА-ГРАФ, 2014,2018	Программа по технологии 5-8 классы на ступень основного общего образования под редакцией А.Т. Тищенко, Н.В. Сеница М.: ВЕНТАНА-ГРАФ, 2012
Физическая культура	5Г	Виленский М.Я., Туревский И.М., Торочкова Т.Ю. и др. Физическая культура, 5-7 класс. М.: Просвещение, 2013(в заказе 2019)	Рабочие программы по физической культуре, 5-9 классы. Под ред. В.И. Лях. Предметная линия учебников М.Я.Виленского, В.И. Ляха. М.: Просвещение, 2014;
История	5Г	Всеобщая история. История Древнего мира 5 класс. Вигасин А.А., Годер Г.И., Свенцицкая И.С. «Просвещение» (в заказе 2019)2020	Андреевская Т.П. История 5-9 кл. Программа для общеобразовательных учреждений. М.: ВЕНТАНА-ГРАФ, 2012; Всеобщая история. Рабочие программы.Вигасин А. А., Годер Г. И., Шевченко Н. И. – Просвещение 2018
Обществознание	5Г	Соболева О.Б., Иванов О.В./под ред. Бордовского Г.А. Обществознание, 5 класс. М.: ВЕНТАНА-ГРАФ, 2013	Соболева О.Б, Медведева О.В. Обществознание: программа. 5-9 классы общеобразовательных учреждений. М.: ВЕНТАНА-ГРАФ, 2012;
Основы духовно-нравственной культуры народов России	5Г		Виноградова Н.Ф., Власенко В.И. Основы духовно-нравственной культуры народов России 5 класс ВЕНТАНА-ГРАФ (В заказе 2019 года)

### Кабинет учителя-логопеда

1. Мебель и оборудование (6 парт, 12 стульев, учительский стол, стул, шкаф для пособий, классная доска, зеркало, настенные часы).

#### 2. Методическая литература по логопедии

Лебедева П.Д. Коррекционная логопедическая работа со школьниками с задержкой психического развития: Пособие для учителей и логопедов. - Спб.; КАРО, 2004.-176 с.- (Коррекционная педагогика)	Технология организации логопедического обследования: метод. Пособие / О.Е. Грибова.-2-е изд.-М.: Айрис-пресс, 2007.-96 с. - (Библиотека логопеда-практика)
Лалаева Р.И. Логопедическая работа в	Гайдена Л.И., Обухова Л.А.

коррекционных классах: Метод. Пособие для учителя-логопеда.-М.: Гуманит. Изд. Центр ВЛАДОС, 2001.-224с.: ил. (Коррекционная педагогика)	Логопедические упражнения: Исправление нарушений письменной речи.-М.: ВАКО, 2007.-112 с.- (Мастерская учителя)
Ефименкова Л.Н., Мисаренко Г.Г. Организация и методы коррекционной работы логопеда на школьном логопункте Пособие для логопеда.-М.б просвещение, 1991.-239 с.: ил.	Логопедия. Практическое пособие для логопедов, студентов и родителей /В.И. Руденко.-Изд.3-е.-Ростов на/Д: Феникс, 2005.-288с.
Логопедические занятия по развитию связной речи младших школьников. В 3-х частях. Ч. 1 :Устная связная речь. Лексика : пособие для логопеда /Н.Г. Андреева; под ред. Р.И. Лалаевой.-М. : Гуманитарный изд. Центр ВЛАДОС, 2009.-182 с.	Логопедические занятия по развитию связной речи младших школьников. В 3-х частях. Ч. 2: Предложение. Текст: пособие для логопеда /Н.Г. Андреева; под ред. Р.И. Лалаевой.-М. : Гуманитарный изд. Центр ВЛАДОС, 2008.-302 с.
Логопедические занятия по развитию связной речи младших школьников. В 3-х частях. Ч. 3 :Письменная связная речь : пособие для логопеда /Н.Г. Андреева; под ред. Р.И. Лалаевой.-М. : Гуманитарный изд. Центр ВЛАДОС, 2009.-182 с.	Шамарина Е.В. Обучение детей с ЗПР: организация индивидуальных и групповых занятий в классе коррекционно-развивающего обучения. -М.: Издательство ГНОМ иД, 2007. -80с.
Логопедия: Методическое наследие: Пособие для логопедов и студ. Дефектол. Факультетов пед. вузов/ Под ред. Л.С. Волковой: В 5 кн.-М.: Гуманит. Изд. Центр ВЛАДОС, 2003.- Кн. I: Нарушение голоса и звукопроизносительной стороны речи: В 2 ч.- Ч.1: Нарушения голоса. Дислалия.-224 с.	Шевченко С.Г. Коррекционно-развивающее обучение : Организационно-педагогические аспекты : Метод. Пособие для учителей кл. коррекционно-развивающего обучения . -М.: Гуманит.изд. Центр ВЛАДОС, 2001.-136 с.
Логопедия: Методическое наследие: В 5 кн. Кн. I : Нарушение голоса и звукопроизносительной стороны речи: В 2 ч. Ч.2 : Ринолалия. Дизартрия: пособие для логопедов и студ. Дефектол. Факультетов пед. вузов/ Под ред. Л.С. Волковой.- М.: Гуманит. Изд. Центр ВЛАДОС, 2006.-303 с.	Логопедия: Методическое наследие: Пособие для логопедов и студ. Дефектол. Факультетов пед. вузов/ Под ред. Л.С. Волковой: В 5 кн.- М.: Гуманит. Изд. Центр ВЛАДОС, 2007.- Кн. II: Нарушение темпа и ритма речи: Заикание. Браттлалия. Тахилалия.-431 с.
Логопедия: Методическое наследие: Пособие для логопедов и студ. Дефектол. Факультетов пед. вузов/ Под ред. Л.С. Волковой: В 5 кн.-М.: Гуманит. Изд. Центр ВЛАДОС, 2007.- Кн. III: Системные нарушения речи. Алалия. Афазия. - 311 с.	Логопедия: Методическое наследие: Пособие для логопедов и студ. Дефектол. Факультетов пед. вузов/ Под ред. Л.С. Волковой: В 5 кн.- М.: Гуманит. Изд. Центр ВЛАДОС, 2003.- Кн. IV: Нарушение письменной речи: Дислексия. Дисграфия.-303 с.
Лалаева Р.И. И др. Логопедия в таблицах и схемах: Учебное пособие для студентов дефектологических факультетов педагогических вузов по курсу «Логопедия». - М., 2009.-216 с.	Логопедия: Методическое наследие: Пособие для логопедов и студ. Дефектол. Факультетов пед. вузов/ Под ред. Л.С. Волковой: В 5 кн.- М.: Гуманит. Изд. Центр ВЛАДОС, 2003.- Кн.V: Фонетико-флнематическое и общее недоразвитие

	речи: Нарушение речи у детей с сенсорной и интеллектуальной недостаточностью.- 419 с.
Организация взаимодействия учителя-логопеда и семьи: Методическое пособие /Под ред. Л.С. Вакуленко. СПб.: ООО «ИЗДАТЕЛЬСТВО «ДЕТСТВО-ПРЕСС», 2011.-160с.	Работа учителя-логопеда с семьями: традиционные и инновационные подходы /Под ред. Л.С. Вакуленко.- СПб.: ООО «ИЗДАТЕЛЬСТВО «ДЕТСТВО-ПРЕСС», 2011.-160с.
Орфоэпический словарь русского языка: Произношение, ударение, грамматические формы /С.Н. Борунова, В.Л. Воронцова и др.; под ред. Р.И. Аванесова.-4-е изд., стер.-М.: Рус. яз., 1988.-704 с.	Коррекция дисграфии на почве нарушения языкового анализа и синтеза. Конспекты занятий для логопедов / Е.В. Мазанова. – 2-е изд. Испр.-М.: Издательство ГНОМ и Д, 2008.-128 с.
Бутусова Н.Н. Развитие речи детей при коррекции звукопроизношения. СПб.: ООО «ИЗДАТЕЛЬСТВО «ДЕТСТВО-ПРЕСС», 2012.-304с.	Коррекция аграмматической дисграфии. Конспекты занятий для логопедов / Е.В. Мазанова. – 2-е изд. Испр.-М.: Издательство ГНОМ и Д, 2010.-128 с.
Ивановская О.Г. 50 занятий с логопедом. Преодоление нарушений обозначения мягкости согласных на письме.- СПб.: КАРО,2012.-96с.	Волкова Г.А. Методика психолого-логопедического обследования детей с нарушениями речи. Вопросы дифференциальной диагностики: Учебно-методическое пособие. – СПб.: «ДЕТСТВО-ПРЕСС», 2008.-144 с.
Кузнецова Е.А. Нормативно-правовые основы логопедической деятельности в общеобразовательных учреждениях, 2011.-120 с.	Бачина О.В., Вилочева М.П. Школьный логопункт: Организация и содержание работы. – М.: ТЦ Сфера, 2009.-64 с.
Городилова В.И, Кудрявцева М.З. Сборник упражнений по исправлению недостатков письма и чтения. СПб.: КАРО, ДЕЛЬТА, 2008.-384 с.	Исправление недостатков произношения у подростков и взрослых : пособие для логопеда / Н.А. Гегелия. -2-е изд.,испр. И доп. –М.:Гуманитарный изд. Центр ВЛАДОС, 2011.-270с.
Коррекция нарушений письменной речи: Учебно-методическое пособие/ Под ред. Н.Н. Яковлевой. СПб.: КАРО, 2013.-208с.	Речевые нарушения у детей. Скорая логопедическая помощь/Т.В. Пятница.- Ростов н/Д : Феникс,2001.-336с.
Овчинникова Т.С. Логопедические распевки. – СПб.: КАРО,2013.-64 с.	Предлог – мы с ним знакомы! Обучение употреблению предлогов в письменной речи: пособие для работы в начальной школе с детьми с ЗПР/ С.В. Иванова.-М.: Гуманитар. Изд. Центр ВЛАДОС, 2010.-155 с.
Увлекательный мир загадок и пословиц: для уроков в начальной школе/ авт.-сост.- Г.Н. Сычева, Изд. 2-е, перераб. Ростов н/Д : Феникс, 2012.-251 с.	Социально-культурная реабилитация и система логопедической коррекции детей в учреждениях социального обслуживания. Методическое пособие.- Смоленск,2010.-260с.



## 2. Логопедические настольные игры

№ п\п	Наименование		Количество
1.	Лото		
		орфографический этюд	1
		орфографический фоторобот	1
		каждому слову - свое место	1
		скоро сказка складывается	1
		слоги ребусы загадки	1
		одного поля ягоды	1
		поговорки - цветочки, а пословицы - ягоды	1
		мудрые советы, мудреная наука	1
		О чем речь? Культура	1
		О чем речь? Природа	1
		О чем речь? Этнография	1
		О чем речь? Транспорт	1
		Фигура, замри!	1
		Геометрия на веревочке	1
		Где мышонок?	1
		Ах, слова, слова, слова	1
		Мультикарты "Парочки"	1
		Ритмическое лото	1
2.	Ходилка		
		товарищ Ъ знак	1
		чудеса во множественном числе	1
		приведения в...	1
3.	Пасьянс		
		Словесный калейдоскоп	1
		мысль бежит, слово догоняет	1
4.	Домино		
		другие формы	1
		шоколадные дольки	1
		больше, меньше и равно	1
5.	Игровые пособия		
		Спасти безударную	1

		Падежи на витражах	1
		Расскажи мне, Расскажи.	1
		Карусель из слов	1
		Соло на ладошках	1
		Очень важная вода	1
		Логические домики	1
		Привет компьютер	1
		Логическое геометрическое	1
		Праздник счета	1
6.	Гидровикторина		1
7.	Ребусы		
		географические	1
		кулинарные	1
		с предлогами	1
		со словарными словами	1
		профессии	1
8.	Лабиринт	Дорожки без кошки	1
9.	Головоломка	Заклинатель змей	1

### **Кабинет педагога - психолога**

*1. Учебный материал* (методики с необходимым стимульным материалом для диагностики познавательной и эмоциональной сфер личности, поведения; методики с необходимым оснащением для проведения психологической коррекционной работы по отдельным направлениям);

*2. Мебель и оборудование* (2 стола и 2 стула для психологов; 2 шкафа для учебной литературы, пособий, методик, рабочие места для детей);

*3. Игрушки и игры* (мячи, куклы, пирамиды, кубики, настольные игры);

*4. Набор материалов для детского творчества* (пластилин, глина, краски, цветные карандаши, фломастеры, бумага, клей);

*5. Методическая литература*

Большая книга тестов. Гаврина С.Е. РОСМЭН-ПРЕСС, 2011. – 136с.	Мониторинг социализации воспитанников. Андреева С.В., Борнякова Л.М., Басангова Б.М., Шоркина Т.Д. – Волгоград: Учитель, 2013. – 111 с.
Арттерапия в работе с подростками.	Справочник школьного психолога.

Психотерапевтические виды художественной деятельности. Методическое пособие. Вальдес Одриосола М.С. ВЛАДОС, 2007. – 63с.	Костромина С., Астрель 2012. – 512с.
Инклюзивное образование. Настольная книга педагога, работающего с детьми с ОВЗ: Методическое пособие – М.: Гуманитарный изд. центр ВЛАДОС, 2012. – 167с.	Развитие воображения детей. Популярное пособие для родителей и педагогов. Л.Ю.Субботина, Ярославль: «Академия развития», 1997. – 2004 с.
Здоровьесберегающая деятельность. Планирование, рекомендации, мероприятия. Лободина Н.В., Чурилова Т.Н. – Волгоград: Учитель, 2013. – 205 с.	Психологическая помощь родителям в воспитании детей с нарушениями развития. Пособие для педагогов-психологов. Савина Е.А., ВЛАДОС, 2008. – 223с.
Коррекционно-развивающее обучение. Шевченко С.Г., ВЛАДОС, 2001. – 136с.	Экспертная деятельность психолога образовательного учреждения. Методическое пособие. Семаго М.М., Семаго Н.Я., Ратинова Н.А., Ситковская О.Д. Айрис-пресс, 2004. – 128с.
Коррекционная работа с детьми в обогащенной предметно-развивающей среде. Баряева Л.Б. СПб, КАРО, 2006. – 207с.	Логическое мышление. Беденко М.В., ВАКО, 2015. – 48с.
Воспитание трудного ребенка. Дети с девиантным поведением. Рожкова М.И., ВЛАДОС, 2006. – 239 с.	Е.А. Чернышова. Организация работы с учащимися 5-6 классов, испытывающих трудности в усвоении школьной программы (уроки комплексной коррекции). – М.: Владос, 2015.
И.А. Криволапова. Внеурочная деятельность. Сборник заданий для развития познавательных способностей учащихся. 5-8 классы. - М.: Просвещение, 2013.	Психология депривированного ребенка. Фурманов И.А., Фурманова Н.В., М., ВЛАДОС, 2010. – 319с.
Психологические тесты. Карелина А.А., М., ВЛАДОС, 2001. – 312с.	

#### *6. Плакаты и релаксаторы*

<b>№ п\п</b>	<b>Название</b>	<b>Количество</b>
<b><i>Релаксаторы</i></b>		
1	Картина релаксационная настенная	1 шт.
2	Панно «Бесконечность»	1 шт.
<b><i>Плакаты</i></b>		
1	Уважаемые дети! Мы – ваши родители	1 шт.
2	В жизни многое зависит от того, как ты себя воспринимаешь.	1 шт.
3	Бороться с характером бесполезно его нужно узнать и	1 шт.

	«приручить»	
4	Билль о правах и обязанностях личности	1 шт.
5	Позаботься о своем репродуктивном здоровье	1 шт.
6	Времена года	1 шт.
7	Фрукты	1 шт.
8	Ягоды	1 шт.
9	Мы считаем	1 шт.
	Памятки	2 шт.
	Часы	1 шт.

### 7. CD-диски

№ п\п	Название	Кол-во
1.	Хорошее настроение	1 шт.
2.	Звуки природы	1 шт.
3.	«Профилактика Пав и здоровый образ жизни»	1 шт.
4.	«Социально-педагогическая деятельность образовательного учреждения по профилактике правонарушений несовершеннолетних»	1 шт.

### 3.2.6. Сетевой график (дорожная карта) по формированию необходимой системы условий реализации Адаптированной основной образовательной программы основного общего образования обучающихся с задержкой психического развития

Направление мероприятий	Мероприятия
I. Нормативное обеспечение введения АООП ООО обучающихся с ЗПР	1. Наличие решения органа государственного управления (совета школы, педагогического совета) о введении в образовательной организации АООП ООО обучающихся с ЗПР 5 класса
	2. Внесение изменений и дополнений в Устав образовательной организации
	3. Разработка АООП ООО для обучающихся с ЗПР 5 класса
	4. Утверждение АООП ООО образовательной организации обучающихся с ЗПР 5 класса
	5. Обеспечение соответствия нормативной базы школы условиям реализации АООП ООО для обучающихся с ЗПР 5 класса
	6. Приведение должностных инструкций работников образовательной организации в соответствие с условиям реализации АООП ООО обучающихся с ЗПР 5 класса и тарифно-квалификационными характеристиками
	7. Определение списка учебников и учебных пособий, используемых в образовательном процессе в соответствии с АООП ООО обучающихся с ЗПР 5 класса
	8. Разработка локальных актов
	9. Разработка: — учебного плана; — рабочих адаптированных программ по предметам учебного

	плана;
II. Финансовое обеспечение реализации АООП ООО обучающихся с ЗПР 5 класса	Определение объема расходов, необходимых для реализации АООП ООО обучающихся с ЗПР 5 класса и достижения планируемых результатов, а также механизма их формирования
III. Организационное обеспечение реализации АООП ООО обучающихся с ЗПР 5 класса	1. Обеспечение координации деятельности субъектов образовательного процесса, организационных структур учреждения по реализации АООП ООО для обучающихся с ЗПР 5 класса
	2. Разработка модели организации образовательного процесса
IV. Кадровое обеспечение реализации АООП ООО для обучающихся с ЗПР в 5 классе	1. Анализ кадрового обеспечения реализации АООП ООО для обучающихся с ЗПР 5 класса
	2. Корректировка графика повышения квалификации педагогических и руководящих работников образовательной организации в связи с реализацией АООП ООО для обучающихся с ЗПР в 5 классе
	3. Разработка плана научно-методической работы с ориентацией на проблемы реализации АООП ООО для обучающихся с ЗПР в 5 классе
V. Информационное обеспечение реализации АООП ООО для обучающихся с ЗПР в 5 классе	1. Размещение на сайте ОО информационных материалов
	2. Организация изучения общественного мнения по вопросам реализации АООП ООО для обучающихся с ЗПР в 5 классе
	3. Обеспечение публичной отчётности ОО о ходе и результатах реализации АООП ООО для обучающихся с ЗПР в 5 классе
	4. Консультирование педагогических работников: — по организации текущей и итоговой оценки достижения планируемых результатов; — по использованию интерактивных технологий;
VI. Материально-техническое обеспечение реализации АООП ООО для обучающихся с ЗПР в 5 классе	1. Анализ материально-технического обеспечения реализации АООП ООО для обучающихся с ЗПР в 5 классе
	2. Обеспечение соответствия материально-технической базы ОО требованиям реализации АООП ООО для обучающихся с ЗПР в 5 классе
	3. Обеспечение соответствия санитарно-гигиенических условий требованиям реализации АООП ООО для обучающихся с ЗПР в 5 классе
	4. Обеспечение соответствия условий реализации АООП ООО для обучающихся с ЗПР в 5 классе противопожарным нормам, нормам охраны труда работников образовательной организации
	5. Обеспечение соответствия информационно-образовательной среды требованиям реализации АООП ООО для обучающихся с ЗПР в 5 классе
	6. Обеспечение укомплектованности библиотеки и классных кабинетов печатными и электронными образовательными ресурсами

Контроль за состоянием системы условий осуществляется директором МБОУ «СШ №17 им.Героя Российской Федерации А.Б.Буханова».