

## 1.1. ПОЯСНИТЕЛЬНАЯ ЗАПИСКА

### 1.1.1. Нормативно-правовая база

Основная образовательная программа начального общего образования МБОУ «СШ №17» (далее – образовательная программа) разработана на основе следующих нормативных документов:

- *Федеральный закон "Об образовании в Российской Федерации" от 29.12.2012 № 273-ФЗ (в действующей редакции);*

- *Федеральный государственный образовательный стандарт начального общего образования (Приказ Минобрнауки РФ № 373 от 06 октября 2009 года);*

- *Приказ Минобрнауки РФ N 1241 от 26.11.2010 г. «О внесении изменений в федеральный государственный образовательный стандарт начального общего образования»;*

- *Приказ Минобрнауки от 22 сентября 2011 г. N 2357 г. "О внесении изменений в ФГОС НОО";*

- *Приказ Министерства образования и науки РФ от 18 декабря 2012 г. N 1060 "О внесении изменений в федеральный государственный образовательный стандарт начального общего образования, утвержденный приказом Министерства образования и науки Российской Федерации от 6 октября 2009 г. N 373"*

- *Приказ Минобрнауки РФ № 1643 от 29.12.2014 «О внесении изменений в приказ Министерства образования и науки РФ от 06 октября 2009 г. № 373 “Об утверждении и введении в действие ФГОС НОО”*

- *Приказ Министерства образования и науки РФ от 18 мая 2015 г. № 507 "О внесении изменений в федеральный государственный образовательный стандарт начального общего образования, утвержденный приказом Министерства образования и науки Российской Федерации от 6 октября 2009 г. № 373”*

- *Постановление Федеральной службы по надзору в сфере защиты прав потребителей и благополучия человека и Главного государственного санитарного врача Российской Федерации от 29.12.2010 № 189 «Об утверждении СанПиН 2.4.2.2821-10 «Санитарно-эпидемиологические требования к условиям и организации обучения в общеобразовательных учреждениях (в действующей редакции)»;*

- *Примерная основная образовательная программа начального общего образования (одобрена федеральным учебно-методическим объединением по общему образованию (протокол от 8 апреля 2015 г. № 1) и внесена в реестр примерных основных образовательных программ в соответствии с частью 10 статьи 12 Федерального закона от 29.12.2012 г. № 273-ФЗ «Об образовании в Российской Федерации» 30 апреля 2015 г.)*

Также при разработке образовательной программы учтены:

- концептуальные положения УМК «Школа России», «Гармония», «Начальная школа XXI века», реализующих фундаментальное ядро содержания современного общего начального образования (базовые национальные ценности, программные элементы научного знания, УУД);

- уровень готовности учителей к реализации образовательных программ: в школе работают квалифицированные педагогические кадры;

- материально-техническое обеспечение учебного процесса: в школе созданы комфортные условия для участников образовательного процесса, работают 2 компьютерных класса, библиотека с читальным залом, спортивный и гимнастический залы, имеется выход в Интернет;

- традиции, сложившиеся за годы работы школы: годовой круг праздников, участие педагогов в освоении современных образовательных технологий, своевременное повышение курсовой и квалификационной подготовки и т.д.;

- цели и содержание образовательного процесса, особенности их раскрытия через содержание учебных предметов и педагогических технологий;

- учебно-методическая база реализации учебных программ.

Разработка образовательной программы начального общего образования МБОУ «СШ №17» осуществлялась самостоятельно с привлечением коллектива учителей, органов самоуправления (педагогический совет, Совет школы), обеспечивающих государственно-общественный характер управления образовательным организациям.

### **1.1.2. Целевое назначение**

Образовательная программа определяет содержание и организацию образовательного процесса на уровне начального общего образования.

**Целью реализации** образовательной программы начального общего образования МБОУ «СШ № 17» является обеспечение выполнения требований ФГОС НОО.

**Достижение поставленной цели предусматривает решение следующих основных задач:**

– формирование общей культуры, духовно-нравственное, гражданское, социальное, личностное и интеллектуальное развитие, развитие творческих способностей, сохранение и укрепление здоровья;

– обеспечение планируемых результатов по освоению выпускником целевых установок, приобретению знаний, умений, навыков, компетенций и компетентностей, определяемых личностными, семейными, общественными, государственными потребностями и возможностями обучающегося младшего школьного возраста, индивидуальными особенностями его развития и состояния здоровья;

– становление и развитие личности в её индивидуальности, самобытности, уникальности и неповторимости;

–обеспечение преемственности начального общего и основного общего образования;

–достижение планируемых результатов освоения основной образовательной программы начального общего образования всеми обучающимися, в том числе детьми с ограниченными возможностями здоровья (далее - дети с ОВЗ);

–обеспечение доступности получения качественного начального общего образования;

–выявление и развитие способностей обучающихся, в том числе лиц, проявивших выдающиеся способности, через систему клубов, секций, студий и кружков, организацию общественно полезной деятельности;

–организация интеллектуальных и творческих соревнований, научно-технического творчества и проектноисследовательской деятельности;

–участие обучающихся, их родителей (законных представителей), педагогических работников и общественности в проектировании и развитии внутришкольной социальной среды;

–использование в образовательной деятельности современных образовательных технологий деятельностного типа;

–предоставление обучающимся возможности для эффективной самостоятельной работы;

–включение обучающихся в процессы познания и преобразования внешкольной социальной среды.

**В основе реализации основной образовательной программы лежит системнодеятельностный подход, который предполагает:**

–воспитание и развитие качеств личности, отвечающих требованиям информационного общества, инновационной экономики, задачам построения российского гражданского общества на основе принципов толерантности, диалога культур и уважения его многонационального, полилингвального, поликультурного и поликонфессионального состава;

–переход к стратегии социального проектирования и конструирования на основе разработки содержания и технологий образования, определяющих пути и способы достижения социально желаемого уровня (результата) личностного и познавательного развития обучающихся;

–ориентацию на достижение цели и основного результата образования — развитие личности обучающегося на основе освоения универсальных учебных действий, познания и освоения мира;

–признание решающей роли содержания образования, способов организации образовательной деятельности и учебного сотрудничества в достижении целей личностного и социального развития обучающихся;

–учёт индивидуальных возрастных, психологических и физиологических особенностей обучающихся, роли и значения видов деятельности и форм общения при определении образовательно воспитательных целей и путей их достижения;

–обеспечение преемственности дошкольного, начального общего, основного общего, среднего общего и профессионального образования;

–разнообразии индивидуальных образовательных траекторий и индивидуального развития каждого обучающегося, обеспечивающих рост творческого потенциала, познавательных мотивов, обогащение форм учебного сотрудничества и расширение зоны ближайшего развития.

**Основная образовательная программа начального общего образования МБОУ «СШ № 17» формируется с учётом особенностей уровня начального общего образования как фундамента всего последующего обучения.**

Начальная школа — особый этап в жизни ребёнка, связанный:

–с изменением при поступлении в школу ведущей деятельности ребёнка — с переходом к учебной деятельности (при сохранении значимости игровой), имеющей общественный характер и являющейся социальной по содержанию;

–с освоением новой социальной позиции, расширением сферы взаимодействия ребёнка с окружающим миром, развитием потребностей в общении, познании, социальном признании и самовыражении;

–с принятием и освоением ребёнком новой социальной роли ученика, выражающейся в формировании внутренней позиции школьника, определяющей новый образ школьной жизни и перспективы личностного и познавательного развития;

–с формированием у школьника основ умения учиться и способности к организации своей деятельности: принимать, сохранять цели и следовать им в учебной деятельности; планировать свою деятельность, осуществлять её контроль и оценку; взаимодействовать с учителем и сверстниками в учебной деятельности;

–с изменением при этом самооценки ребёнка, которая приобретает черты адекватности и рефлексивности;

–с моральным развитием, которое существенным образом связано с характером сотрудничества с взрослыми и сверстниками, общением и межличностными отношениями дружбы, становлением основ гражданской идентичности и мировоззрения.

Учитываются также особенности, характерные для младшего школьного возраста (от 6,5 до 11 лет):

–центральные психологические новообразования, формируемые на данном уровне образования: словеснологическое мышление, произвольная смысловая память, произвольное внимание, письменная речь, анализ, рефлексия содержания, оснований и способов действий, планирование и умение действовать во внутреннем

плане, знаковосимволическое мышление, осуществляемое как моделирование существенных связей и отношений объектов;

–развитие целенаправленной и мотивированной активности обучающегося, направленной на овладение учебной деятельностью, основой которой выступает формирование устойчивой системы учебнопознавательных и социальных мотивов и личностного смысла учения.

При определении стратегических характеристик основной образовательной программы учитываются существующий разброс в темпах и направлениях развития детей, индивидуальные различия в их познавательной деятельности, восприятии, внимании, памяти, мышлении, речи, моторике и т. д., связанные с возрастными, психологическими и физиологическими индивидуальными особенностями детей младшего школьного возраста.

При этом успешность и своевременность формирования указанных новообразований познавательной сферы, качеств и свойств личности связываются с активной позицией учителя, а также с адекватностью построения образовательной деятельности и выбора условий и методик обучения, учитывающих описанные выше особенности уровня начального общего образования.

### **1.1.3. Основное содержание**

Основная образовательная программа начального общего образования МБОУ «СШ № 17» направлена на обеспечение оптимального уровня образованности, который характеризуется способностью решать задачи в различных сферах жизнедеятельности, опираясь на освоенный социальный опыт. Содержание образовательной программы формируется с учётом социокультурных особенностей и потребностей.

Важнейшей частью образовательной программы является учебный план МБОУ «СШ № 17», который содержит две составляющие: обязательную часть и часть, формируемую участниками образовательного процесса, включающую, в том числе, внеурочную деятельность.

Внеурочная деятельность организуется в таких формах, как экскурсии, кружки, конференции, олимпиады, соревнования, исследования, общественно-полезные практики.

При этом формы, средства и методы обучения, духовно-нравственного развития и воспитания обучающихся, а также система оценок, формы, порядок и периодичность промежуточной аттестации определяются Уставом МБОУ «СШ № 17» и соответствуют требованиям Закона «Об образовании в Российской Федерации», ФГОС НОО и положениям Концепции духовно-нравственного развития и воспитания личности гражданина России.

Учебная нагрузка и режим занятий обучающихся определяются в соответствии с действующими санитарными нормами.

В целях обеспечения возможности выбора родителями (законными представителями) обучающихся индивидуального образовательного маршрута обучающихся на уровне начального общего образования в МБОУ «СШ № 17» реализуются вариативные программы для общеобразовательных классов на основе использования следующих учебно-методических комплексов:

- **«Школа России»;**
- **«Начальная школа XXI века»;**
- **«Гармония».**

#### 1.1.3.1. УМК «Школа России»

«Школа России» - это учебно-методический комплекс (УМК) для начальных классов общеобразовательных учреждений, который обеспечивает достижение результатов освоения основной образовательной программы начального общего образования и полностью соответствует требованиям Федерального государственного образовательного стандарта (ФГОС).

Ведущей целевой установкой УМК «Школа России» является «Воспитание гуманного, творческого, социально активного человека – гражданина и патриота России, уважительного и бережного к среде своего обитания, к своей семье, к природному и культурному достоянию своей малой Родины, своей многонациональной страны и всего человечества».

Главными задачами, способствующими реализации целевой установки УМК «Школа России» являются:

- создание условий для организации учебной деятельности, развития познавательных процессов, творческих способностей, эмоциональной сферы младшего школьника;
- развитие и укрепление интереса к познанию самого себя и окружающего мира;
- воспитание любви к своему городу, к своей семье, к своей Родине, к её природе, истории, культуре;
- формирование опыта этически и экологически обоснованного поведения в природной и социальной среде;
- формирование ценностного отношения к человеку, к природе, к миру, к знаниям.

Основополагающие принципы УМК «Школа России»:

- принцип воспитания гражданина России;
- принцип ценностных ориентиров;
- принцип обучения в деятельности;
- принцип работы на результат;
- принцип синтеза традиций и инноваций в образовании.

Учебно-методический комплекс для начальных классов «Школа России» - один из наиболее известных в стране проектов издательства «Просвещение». Все учебники, составляющие завершённые предметные линии УМК «Школа России»,

получили положительные оценки РАН (Российской академии наук) и РАО (Российской академии образования) как обеспечивающие достижение результатов освоения ООП НОО и полностью соответствует требованиям ФГОС.

УМК «Школа России» имеет полное программно-методическое сопровождение и гарантирует преемственность с дошкольным образованием. Мощным образовательным ресурсом является информационно-образовательная среда комплекса, включающая: концепцию, рабочие программы, систему учебников, составляющих ядро ИОС, мощную методическую оболочку, разнообразные электронные и интернет-ресурсы.

Целевая установка УМК «Школа России» и его ведущие задачи соотносятся с современным национальным воспитательным идеалом, сформированным в Концепции духовно – нравственного развития и воспитания личности гражданина России и с личностными характеристиками выпускника («портрет выпускника начальной школы»), сформулированный в ФГОС.

Учебно-методический комплекс «Школа России» сегодня — это:

- мощный потенциал для духовно-нравственного развития и воспитания личности гражданина России;

- реальная возможность достижения личностных, метапредметных и предметных результатов, соответствующих задачам современного образования;

- эффективное сочетание лучших традиций российского образования и проверенных практиками образовательного процесса инноваций;

- постоянно обновляющаяся, наиболее востребованная и понятная учителю образовательная система для начальной школы.

### **1.1.3.2. УМК «Гармония»**

Программа начального образования «Гармония» является результатом многолетнего научно-методического поиска путей совершенствования начального образования.

Ведущей идеей комплекта, по мнению авторов, является учебная деятельность младших школьников, ее способы (постановка и решение учебной задачи, самоконтроль, самооценка, продуктивное общение), обеспечивающие комфортные условия развития ребенка в процессе усвоения знаний, умений и навыков, соответствующих требованиям Государственного образовательного стандарта.

Первой особенностью комплекта «Гармония» является стремление преодолеть объективно сложившееся разделение традиционной и развивающих систем обучения на основе органичного соединения подтвердивших жизнеспособность положений традиционной методики и новых подходов к решению методических проблем.

Вторая особенность заключается в том, что в нем нашли методическое воплощение основные направления модернизации школьного образования (гуманизация, гуманитаризация, дифференциация, деятельностный и личностно ориентированный подход к процессу обучения).

Еще одной особенностью является утверждение, что каждый учебный предмет является источником интеллектуального и эмоционального развития ребенка, его познавательных интересов, умения общаться с взрослыми и сверстниками, возможно, полно выражать свои мысли.

Реализованные в учебниках методические подходы создают условия для понимания ребенком изучаемых вопросов, для гармоничных отношений педагога с учеником и детей друг с другом, обеспечивают ситуации успеха за счет мер по целенаправленному преодолению трудностей обучения.

Среди этих мер авторы учебников отмечают:

- ориентировку учебных курсов на формирование у младших школьников общих способов действий и усвоение понятий;
- формирование у младших школьников причинно-следственных связей, закономерностей и зависимостей;
- использование в учебном процессе различных способов, средств и форм организации учебной работы;
- включение в учебные курсы систем заданий, которые учитывают одновременно особенности содержания учебного предмета и психологические характеристики возраста, баланс между логикой и интуицией, словом и наглядным образом, осознанным и подсознательным, догадкой и рассуждением.

Также специфика содержания учебных предметов находит отражение в методике обучения.

Комплект обеспечивает: целенаправленное формирование приемов умственной деятельности; приоритет самостоятельной деятельности обучающихся при усвоении содержания; понимание ребенком изучаемых вопросов; условия гармоничного отношения в системах «учитель - ученик», «ученик - ученики»; деятельность каждого ученика в ситуации успеха.

Особенностью данной программы обучения и воспитания младших школьников является ее направленность на преодоление объективно сложившегося разделения между традиционной и развивающей системами обучения на основе органичного соединения подтвердивших свою жизненность положений традиционной методики и новых подходов к решению методических проблем.

Данная программа адаптирована к психологическим особенностям современного младшего школьника и методически грамотна. Программа обеспечена полным комплектом учебников и рабочих тетрадей с 1 по 4 класс.

### **1.1.3.3. УМК «Начальная школа XXI века»**

Проект «Начальная школа XXI века» – результат многолетних исследований коллектива сотрудников Центра начальной школы Института общего среднего образования РАО (ныне ИСМО), а также ряда сотрудников Российской академии образования (руководитель проекта - Н.Ф. Виноградова, член-корреспондент РАО, доктор педагогических наук, профессор).



Предпосылками для его создания стали: основные положения теории Л.С.Выготского, научные идеи развивающего обучения Д.Б. Эльконина, В.В. Давыдова, А.В.Запорожца, концепция перспективной начальной школы (А.М. Пышкало, Л.Е. Журова, Н.Ф. Виноградова).

Качество обучения по программе «Начальная школа XXI века» проверено многолетним отслеживанием результатов практически во всех регионах Российской Федерации. Не случайно коллектив авторов «Начальной школы XXI века» был удостоен премии Президента Российской Федерации в области образования.

**Ведущей идеей** УМК "Начальная школа XXI века" является реализация одного из возможных путей модернизации начального образования, раскрытие новых подходов к целям, содержанию и методике обучения младших школьников в массовой начальной школе.

УМК «Начальная школа XXI века» построен на единых для всех учебных предметов основополагающих принципах.

1. *Личностно-ориентированное обучение* предполагает: сохранность и поддержку индивидуальности ребенка; предоставление возможностей каждому ребенку работать в присущем ему темпе; создание условий для обязательной успешной деятельности; обучение в зоне «ближайшего развития», обеспечение своевременной помощи каждому ребенку при возникновении трудностей обучения; создание условий для реализации творческих возможностей школьника.

2. *Природосообразность обучения* рассматривается как соответствие содержания, форм организации и средств обучения психологическим возможностям и особенностям детей младшего школьного возраста, обеспечение помощи учащимся, которые испытывают трудности в обучении; создание условий для роста творческого потенциала, успешного развития одаренных детей. Мера трудности содержания образования для каждого ученика с учетом темпа его продвижения в освоении знаний-умений и универсальных действий, уровня актуального психического развития и этапа обучения.

3. *Принцип педоцентризма* предполагает отбор содержания обучения, наиболее адекватного потребностям детей этого возрастного этапа развития, знаний, умений, универсальных действий, наиболее актуальных для младших школьников. При этом учитывается необходимость социализации ребенка, осознание им своего места не только в «детском» мире, но и в школьном коллективе; овладение новыми социальными ролями («я – ученик», «я – школьник») с постепенным расширением его участия во «взрослом» мире. Учитывается также знания и опыт младшего школьника по взаимодействию со сверстниками, с другими людьми, со средой обитания, уровень осознания своей принадлежности к обществу людей (права, обязанности, социальные роли).

4. *Принцип культуросообразности* позволяет предоставить учащемуся для познания лучшие объекты культуры из разных сфер окружающей жизни (наука,

искусство, архитектура, народное творчество и др.), что позволяет обеспечить интеграционные связи учебной и внеучебной деятельности школьника.

5. *Организация процесса обучения в форме учебного диалога (диалогичность процесса образования)* включает ориентировку учителя на демократический стиль взаимоотношений обучающихся и обучающихся; предоставление ребенку права на ошибку, собственное мнение, выбор учебного задания и партнера по деятельности. В начальной школе используются разные формы организации обучения, в процессе которых дети учатся сотрудничать, осуществлять совместную учебную деятельность (парная, групповая, общая коллективная).

6. *Преемственность и перспективность обучения.* Установление преемственных связей методической системы обучения с дошкольным, а также основным звеном образования.

Система «Начальная школа XXI века» всемерно учитывает возрастные и индивидуальные особенности обучающихся на уровне начального общего образования, поддерживает самоценность данного уровня как фундамента всего последующего образования. Опираясь на опыт дошкольного детства и закладывая основы предметных знаний и универсальных учебных действий, система «Начальная школа XXI века», обеспечивает преемственность с основными образовательными программами дошкольного и основного общего образования.

УМК позволяет успешно решать одну из приоритетных задач начального образования - формировать основные компоненты учебной деятельности. В методике обучения особое внимание уделяется, во-первых, целенаправленному использованию моделирующей деятельности, во-вторых, авторами создана система игр с правилами, которые развивают необходимые для учения качества. И, в третьих, в содержании и структуре средств обучения отражены новые подходы к развитию контролирующей и оценочной деятельности обучающихся.

Авторы УМК поставили перед собой задачу усилить внимание к творческой деятельности обучающихся, которая включает инициативу и самостоятельность каждого обучающегося. Это достигается применением в методике обучения "скрытых" образцов, преобладанием заданий проблемного характера (по сравнению с репродуктивными), наличием системы специальных творческих заданий, усложняющихся от класса к классу. Развитие творчества авторы тесно связывают с совершенствованием такого психического процесса как воображение, поэтому в УМК впервые для начальной школы разработана система использования ролевой игры в обучении, которая дает возможность развивать различные грани ролевого поведения, а значит воображение и творчество ученика.

УМК "Начальной школы XXI века" реализует в образовательном процессе право ребенка на свою индивидуальность. Все средства обучения содержат материал, который позволяет учителю учесть индивидуальный темп и успешность обучения каждого ребенка, а также уровень его общего развития. Это определило авторскую

позицию в создании новых подходов к дифференциации обучения: целенаправленная педагогическая помощь и поддержка осуществляется в условиях разноуровневого класса.

Особое внимание авторы УМК уделяют созданию эмоционально-положительной атмосферы обучения младших школьников, развитию учебной инициативы и самостоятельности. Методика обучения построена таким образом, что предоставляет каждому ребенку право на ошибку, на самооценку своего труда, самостоятельный анализ как процесса, так и результатов обучения.

УМК "Начальная школа XXI века" стал победителем "Конкурса по созданию учебников нового поколения для средней школы", проводимого Национальным Фондом подготовки кадров и Министерством образования РФ. В 2001 г. комплект стал победителем в номинации "Учебник XXI века" и обладателем книжного "Оскара" на XIV Московской международной книжной ярмарке. В 2002 г. комплект удостоен Премии Президента РФ в области образования.

#### **1.1.4. Этапы реализации основной образовательной программы**

Основная образовательная программа начального общего образования МБОУ «СШ № 17» реализуется в 4-летний срок, в соответствии с возрастными особенностями младших школьников соответствует 1-4 классам общего образования; образовательная программа условно делится на три этапа:

**Первый этап** (первые два месяца первого класса) – переходный адаптационный период от дошкольного образования к школе.

*Цель:* обеспечить плавный переход детей от игровой к учебной деятельности.

**Второй этап** (вторая четверть 1 класса – первое полугодие 3 класса).

*Цель* – конструирование коллективного «инструмента» учебной деятельности в учебной общности класса.

Этот период характеризуется тем, что:

- 1) оформляется мотивация учения, зарождаются познавательные интересы, выходящие за рамки учебных предметов;
- 2) происходит формирование учебной деятельности в классе;
- 3) самостоятельность ребенка достигает того уровня, когда часть учебной работы на этапе коррекции своих действий он может и стремится выполнить сам, без посторонней помощи;
- 4) складывается коллектив класса как учебное сообщество.

**Третий этап** (второе полугодие третьего года обучения – четвертый год обучения), как и первый, имеет переходный характер. Этот этап опробования в разных ситуациях сконструированного в совместной деятельности «инструмента» учебной деятельности, рефлексия общих способов действия обучающихся, формирование основ умения учиться.

*Цель* данного периода начального образования - построить постепенный, некризисный переход школьников с начального на основной уровень образования.

### **1.1.5. Результаты освоения образовательной программы**

Разработанная МБОУ «СШ № 17» основная образовательная программа предусматривает:

- достижение планируемых результатов освоения основной образовательной программы начального общего образования всеми обучающимися, в том числе детьми с ограниченными возможностями здоровья;
- выявление и развитие способностей обучающихся, в том числе одарённых детей, через систему клубов, секций, студий и кружков, организацию общественно полезной деятельности, в том числе социальной практики, с использованием возможностей образовательных учреждений дополнительного образования детей;
- организацию интеллектуальных и творческих соревнований, научно-технического творчества и проектно-исследовательской деятельности;
- участие обучающихся, их родителей (законных представителей), педагогических работников и общественности в проектировании и развитии внутришкольной социальной среды;
- использование в образовательном процессе современных образовательных технологий деятельностного типа;
- возможность эффективной самостоятельной работы обучающихся при поддержке ведущих учителей и других педагогических работников;
- включение обучающихся в процессы познания и преобразования внешкольной социальной среды (микрорайона, города) для приобретения опыта реального управления и действия.

Названные ориентиры обеспечивают минимальный для каждого обучающегося уровень успешности, нацеливают на воспитание выпускника – человека и гражданина, уважающего права и свободы личности, ответственно относящегося к своей жизни и здоровью, обладающего культурными потребностями, самосознанием, коммуникативной культурой.

### **1.1.6. Состав участников образовательного процесса**

Образовательная программа МБОУ «СШ № 17» предназначена удовлетворить потребности:

- обучающихся – в расширении возможностей развития проявившегося интереса к тому или иному учебному предмету;
- родителей – в потребности выбора программ обучения, обеспечивающих личностное становление и профессиональное самоопределение на основе усвоения традиций и ценностей культуры, в социальной адаптации;
- общества и государства – в реализации образовательных программ, обеспечивающих гуманистическую ориентацию личности на сохранение и

воспроизводство достижений культуры и воспитание молодого поколения специалистов, способных решать новые прикладные задачи.

Реализация образовательной программы МБОУ «СШ № 17» обеспечивает конституционное право на образование всем учащимся, пожелавшим обучаться в нашей школе. Прием обучающихся в 1-ый класс для обучения производится без конкурса, при условии достижения готовности к обучению в соответствии с

- Конституцией Российской Федерации;
- Федеральным законом от 29.12.2012 № 273-ФЗ "Об образовании в Российской Федерации" (в действующей редакции);
- Федеральным законом от 25.07.2002 № 115-ФЗ "О правовом положении иностранных граждан в Российской Федерации";
- Законом Российской Федерации от 19.02.1993 № 4530-1 "О вынужденных переселенцах";
- Законом Российской Федерации от 19.02.1993 № 4528-1 "О беженцах";
- Порядком приема граждан на обучение по образовательным программам начального общего, основного общего и среднего общего образования, утв. приказом Минобрнауки России от 22.01.2014 № 32;
- Порядком организации и осуществления образовательной деятельности по основным общеобразовательным программам – образовательным программам начального общего, основного общего и среднего общего образования, утв. приказом Минобрнауки России от 30.08.2013 № 1015;
- Порядком организации и осуществления образовательной деятельности по дополнительным общеобразовательным программам, утв. приказом Минобрнауки России от 29.08.2013 № 1008;
- Порядком и условиями осуществления перевода обучающихся из одной организации, осуществляющей образовательную деятельность по образовательным программам начального общего, основного общего и среднего общего образования, в другие организации, осуществляющие образовательную деятельность по образовательным программам соответствующих уровня и направленности, утв. приказом Минобрнауки России от 12.03.2014 № 177;
- Постановлением Администрации города Смоленска «О закреплении территорий за муниципальными бюджетными общеобразовательными учреждениями города Смоленска»
- Санитарно-эпидемиологические требования к условиям и организации обучения в общеобразовательных учреждениях (СанПиН 2.4.2821-10 от 29.12.2010 № 189) (в действующей редакции);
- Уставом МБОУ «СШ №17»;
- Локальными актами образовательного учреждения, регламентирующими порядок приема обучающихся.

Контингент обучающихся, на который рассчитана данная образовательная программа:

- дети, не имеющие психолого-педагогических и (или) иных особенностей;
- дети с ограниченными возможностями здоровья;
- педагогически запущенные дети.

Для обеспечения равных условий обучения школа предлагает подготовительные курсы в «Школе будущих первоклассников» (ежегодно, февраль - апрель).

Для обеспечения доступности образования в начальной школе работают группы продленного дня.

МБОУ «СШ № 17», организуя процесс обучения и воспитания обучающихся, стремится к тому, чтобы сделать его как можно более эффективным. Педагоги, равно как и родители, заинтересованы в том, чтобы школьники не только получали предметные знания и умения, но и научились жить в обществе, адаптироваться в нём, достигать социального успеха.

Для реализации образовательной программы на уровне начального общего образования привлечены учителя начальных классов, учителя-предметники, педагоги дополнительного образования, изучившие требования, предъявляемые Федеральным государственным образовательным Стандартом, владеющие современными технологиями обучения, ответственные за качественное образование, демонстрирующие рост профессионального мастерства.

В конкретных условиях деятельность МБОУ «СШ № 17» направлена на удовлетворение социального заказа, ориентированного как на общекультурную составляющую, так и на интеллектуально-творческую деятельность.

Абсолютное большинство социальных заказчиков школы – рабочие, служащие, интеллигенция. Социологические исследования показывают, что сохранение и укрепление здоровья, условия социально-эмоциональной комфортности, эрудированность, целеустремленность, умение решать проблемы – важнейшие образовательные ценности для родителей.

Образовательная программа реализует функцию общественного договора с родителями (законными представителями), предоставляет родителям участвовать в работе органов школьного самоуправления (Совет школы).

### **1.1.7. Материально-техническое обеспечение образовательного процесса**

Материально-техническая база реализации ООП НОО обеспечивает соблюдение:

- санитарно-гигиенических норм образовательного процесса (требования к водоснабжению, канализации, освещению, воздушно-тепловому режиму и т. д.);
- санитарно-бытовых условий (наличие оборудованных гардеробов, санузлов и т. д.);

- социально-бытовых условий (наличие оборудованного рабочего места, учительской);

- пожарной и электробезопасности;

- требований охраны труда.

Материально-техническое и информационное оснащение образовательного процесса обеспечивает возможность:

- создания и использования информации;

- получения информации различными способами (поиск информации в сети Интернет, работа в библиотеке);

- физического развития, участия в спортивных соревнованиях и играх;

- размещения своих материалов и работ в информационной среде образовательного учреждения;

- проведения массовых мероприятий, собраний, представлений;

- организации отдыха и питания.

Информационно-образовательная среда школы включает в себя совокупность технологических средств (компьютеры, базы данных, программные продукты), культурные и организационные формы информационного взаимодействия, компетентность участников образовательного процесса в решении учебно-познавательных и профессиональных задач с применением информационно-коммуникационных технологий (ИКТ). Имеется доступ к печатным и электронным образовательным ресурсам (ЭОР), размещенным в федеральных и региональных базах данных ЭОР. Библиотека укомплектована печатными образовательными ресурсами по предметам учебного плана, а также имеет фонд дополнительной литературы и ЭОР. Фонд дополнительной литературы включает детскую художественную и научно-популярную литературу, справочно-библиографические и периодические издания, сопровождающие реализацию основной образовательной программы начального общего образования.

## **1.2. ПЛАНИРУЕМЫЕ РЕЗУЛЬТАТЫ ОСВОЕНИЯ ОБУЧАЮЩИМИСЯ ОСНОВНОЙ ОБРАЗОВАТЕЛЬНОЙ ПРОГРАММЫ НАЧАЛЬНОГО ОБЩЕГО ОБРАЗОВАНИЯ**

### **1.2.1. Общие положения**

Планируемые результаты освоения образовательной программы начального общего образования (далее — планируемые результаты) являются одним из важнейших механизмов реализации требований ФГОС НОО к результатам обучающихся, освоивших основную образовательную программу. Они представляют собой систему **обобщённых личностно ориентированных целей образования**, допускающих дальнейшее уточнение и конкретизацию, что

обеспечивает определение и выявление всех составляющих планируемых результатов, подлежащих формированию и оценке.

Планируемые результаты:

–обеспечивают связь между требованиями ФГОС НОО, образовательной деятельностью и системой оценки результатов освоения основной образовательной программы начального общего образования, уточняя и конкретизируя общее понимание личностных, метапредметных и предметных результатов для каждой учебной программы с учётом ведущих целевых установок их освоения, возрастной специфики обучающихся и требований, предъявляемых системой оценки;

–являются содержательной и критериальной основой для разработки программ учебных предметов, курсов, учебно-методической литературы, а также для системы оценки качества освоения обучающимися основной образовательной программы начального общего образования.

В соответствии с системно – деятельностным подходом, составляющим методологическую основу требований ФГОС НОО, содержание планируемых результатов описывает и характеризует обобщённые способы действий с учебным материалом, позволяющие обучающимся успешно решать учебные и учебно-практические задачи, в том числе как задачи, направленные на отработку теоретических моделей и понятий, так и задачи, по возможности максимально приближенные к реальным жизненным ситуациям.

Иными словами, система планируемых результатов даёт представление о том, какими именно действиями — личностными, познавательными, регулятивными, коммуникативными, преломлёнными через специфику содержания того или иного предмета, — овладеют обучающиеся в ходе образовательного процесса. При этом в соответствии с требованиями Стандарта в системе планируемых результатов особо выделяется учебный материал, имеющий опорный характер, т. е. служащий основой для последующего обучения.

**Структура планируемых результатов** строится с учётом необходимости:

–определения динамики картины развития обучающихся на основе выделения достигнутого уровня развития и ближайшей перспективы — зоны ближайшего развития ребёнка;

–определения возможностей овладения обучающимися учебными действиями на уровне, соответствующем зоне ближайшего развития, в отношении знаний, расширяющих и углубляющих систему опорных знаний, а также знаний и умений, являющихся подготовительными для данного предмета;

–выделения основных направлений оценочной деятельности — оценки результатов деятельности систем образования различного уровня, педагогов, обучающихся.



С этой целью в структуре планируемых результатов по каждой учебной программе (предметной, междисциплинарной) выделяются следующие уровни описания.

**Ведущие целевые установки и основные ожидаемые результаты изучения данной учебной программы.** Их включение в структуру планируемых результатов призвано дать ответ на вопрос: «Зачем нужно изучать данный предмет в образовательном учреждении?». Планируемые результаты, описывающие эту группу целей, представлены в первом, общецелевом блоке, предваряющем планируемые результаты по отдельным разделам учебной программы. Этот блок результатов описывает основной, сущностный вклад данной программы в развитие личности обучающихся, в развитие их способностей; отражает такие общие цели образования, как формирование ценностных и мировоззренческих установок, развитие интереса, формирование определённых познавательных потребностей обучающихся. Оценка достижения этих целей ведётся в ходе процедур, допускающих предоставление и использование исключительно неперсонифицированной информации, а полученные результаты характеризуют деятельность системы образования на федеральном и региональном уровнях.

Планируемые предметные результаты, приводятся в двух блоках к каждому разделу учебной программы. Они ориентируют в том, какой уровень освоения опорного учебного материала ожидается от выпускников.

**Цели, характеризующие систему учебных действий в отношении опорного учебного материала.** Планируемые результаты, описывающие эту группу целей, приводятся в блоках «**Выпускник научится**» к каждому разделу учебной программы. Они ориентируют пользователя в том, какой уровень освоения опорного учебного материала ожидается от выпускников. Критериями отбора данных результатов служат: их значимость для решения основных задач образования на данном уровне, необходимость для последующего обучения, а также потенциальная возможность их достижения большинством обучающихся, как минимум, на уровне, характеризующем исполнительскую компетентность обучающихся. Иными словами, в эту группу включается система таких знаний и учебных действий, которая, во-первых, принципиально необходима для успешного обучения в начальной и основной школе и, во-вторых, при наличии специальной целенаправленной работы учителя в принципе может быть освоена подавляющим большинством детей.

Достижение планируемых результатов этой группы выносится на итоговую оценку, которая осуществляется как в ходе освоения данной программы (с помощью накопительной оценки, или портфеля достижений). Оценка освоения опорного материала на уровне, характеризующем исполнительскую компетентность обучающихся, ведётся с помощью заданий базового уровня, а на уровне действий, соответствующих зоне ближайшего развития, — с помощью заданий повышенного

уровня. Успешное выполнение обучающимися заданий базового уровня служит единственным основанием для положительного решения вопроса о возможности перехода на следующий уровень обучения.

**Цели, характеризующие систему учебных действий в отношении знаний, умений, навыков, расширяющих и углубляющих опорную систему или выступающих как пропедевтика для дальнейшего изучения данного предмета.**

Планируемые результаты, описывающие указанную группу целей, приводятся в блоках «**Выпускник получит возможность научиться**» к каждому разделу примерной программы учебного предмета и выделяются курсивом. Уровень достижений, соответствующий планируемым результатам этой группы, могут продемонстрировать только отдельные обучающиеся, имеющие более высокий уровень мотивации и способностей. В повседневной практике обучения эта группа целей не отрабатывается со всеми без исключения обучающимися как в силу повышенной сложности учебных действий для обучающихся, так и в силу повышенной сложности учебного материала и/или его пропедевтического характера на данном уровне обучения. Оценка достижения этих целей ведётся преимущественно в ходе процедур, допускающих предоставление и использование исключительно неперсонифицированной информации. Частично задания, ориентированные на оценку достижения этой группы планируемых результатов, могут включаться в материалы итогового контроля.

Основные цели такого включения — предоставить возможность обучающимся продемонстрировать овладение более высокими (по сравнению с базовым) уровнями достижений и выявить динамику роста численности группы наиболее подготовленных обучающихся. **При этом невыполнение обучающимися заданий, с помощью которых ведётся оценка достижения планируемых результатов этой группы, не является препятствием для перехода на следующий уровень обучения.** В ряде случаев учёт достижения планируемых результатов этой группы целесообразно вести в ходе текущего и промежуточного оценивания, а полученные результаты фиксировать посредством накопительной системы оценки (например, в форме портфеля достижений) и учитывать при определении итоговой оценки.

Подобная структура представления планируемых результатов подчёркивает тот факт, что при организации образовательного процесса, направленного на реализацию и достижение планируемых результатов, от учителя требуется использование таких педагогических технологий, которые основаны на **дифференциации требований** к подготовке обучающихся.

При получении начального общего образования устанавливаются планируемые результаты освоения:

–междисциплинарной программы «Формирование универсальных учебных действий», а также её разделов «Чтение. Работа с текстом» и «Формирование ИКТ-компетентности обучающихся»;

–программ по всем учебным предметам.

### **1.2.2. Формирование универсальных учебных действий (личностные и метапредметные результаты)**

В результате изучения **всех без исключения предметов** на уровне начального общего образования у выпускников будут сформированы **личностные, регулятивные, познавательные и коммуникативные универсальные учебные действия** как основа умения учиться.

**В сфере личностных качеств (универсальных учебных действий)** будут сформированы внутренняя позиция обучающегося, адекватная мотивация учебной деятельности, включая учебные и познавательные мотивы, ориентация на моральные нормы и их выполнение, способность к моральной децентрации.

**В сфере регулятивных универсальных учебных действий** выпускники овладеют всеми типами учебных действий, направленных на организацию своей работы в образовательном учреждении и вне его, включая способность принимать и сохранять учебную цель и задачу, планировать её реализацию (в том числе во внутреннем плане), контролировать и оценивать свои действия, вносить соответствующие коррективы в их выполнение.

**В сфере познавательных универсальных учебных действий** выпускники научатся воспринимать и анализировать сообщения и важнейшие их компоненты — тексты, использовать знаково-символические средства, в том числе овладеют действием моделирования, а также широким спектром логических действий и операций, включая общие приёмы решения задач.

**В сфере коммуникативных универсальных учебных действий** выпускники приобретут умения учитывать позицию собеседника (партнёра), организовывать и осуществлять сотрудничество и кооперацию с учителем и сверстниками, адекватно воспринимать и передавать информацию, отображать предметное содержание и условия деятельности в сообщениях, важнейшими компонентами которых являются тексты.

#### **1.2.2.1. Личностные универсальные учебные действия**

***У выпускника будут сформированы:***

–внутренняя позиция школьника на уровне положительного отношения к школе, ориентации на содержательные моменты школьной действительности и принятия образца «хорошего ученика»;

–широкая мотивационная основа учебной деятельности, включающая социальные, учебно-познавательные и внешние мотивы;

–учебно-познавательный интерес к новому учебному материалу и способам решения новой задачи;

–ориентация на понимание причин успеха в учебной деятельности, в том числе на самоанализ и самоконтроль результата, на анализ соответствия результатов требованиям конкретной задачи, на понимание предложений и оценок учителей, товарищей, родителей и других людей;

–способность к самооценке на основе критериев успешности учебной деятельности;

–основы гражданской идентичности личности своей этнической принадлежности в форме осознания «Я» как члена семьи, представителя народа, гражданина России, чувства сопричастности и гордости за свою Родину, народ и историю, осознание ответственности человека за общее благополучие, осознание своей этнической принадлежности;

–ориентация в нравственном содержании и смысле, как собственных поступков, так и поступков окружающих людей;

–знание основных моральных норм и ориентация на их выполнение, дифференциация моральных и конвенциональных норм, развитие морального сознания как переходного от доконвенционального к конвенциональному уровню;

–развитие этических чувств — стыда, вины, совести как регуляторов морального поведения;

–эмпатия как понимание чувств других людей и сопереживание им;

–установка на здоровый образ жизни;

–основы экологической культуры: принятие ценности природного мира, готовность следовать в своей деятельности нормам природоохранного, нерасточительного, здоровьесберегающего поведения;

–чувство прекрасного и эстетические чувства на основе знакомства с мировой и отечественной художественной культурой.

***Выпускник получит возможность для формирования:***

*–внутренней позиции обучающегося на уровне положительного отношения к образовательному учреждению, понимания необходимости учения, выраженного в преобладании учебно-познавательных мотивов и предпочтении социального способа оценки знаний;*

*–выраженной устойчивой учебно-познавательной мотивации учения;*

*–устойчивого учебно-познавательного интереса к новым общим способам решения задач;*

*–адекватного понимания причин успешности /неуспешности учебной деятельности;*

*–положительной адекватной дифференцированной самооценки на основе критерия успешности реализации социальной роли «хорошего ученика»;*

*–компетентности в реализации основ гражданской идентичности в поступках и деятельности;*

*–морального сознания на конвенциональном уровне, способности к решению моральных дилемм на основе учёта позиций партнёров в общении, ориентации на их мотивы и чувства, устойчивое следование в поведении моральным нормам и этическим требованиям;*

*–установки на здоровый образ жизни и реализации её в реальном поведении и поступках;*

*–осознанных устойчивых эстетических предпочтений и ориентации на искусство как значимую сферу человеческой жизни;*

*–эмпатии как осознанного понимания чувств других людей и сопереживания им, выражающихся в поступках, направленных на помощь и обеспечение благополучия.*

### **Планируемые личностные результаты, заложенные в реализуемых УМК, в соответствии с требованиями ФГОС НОО**

#### **Самоопределение:**

- готовность и способность обучающихся к саморазвитию;
- внутренняя позиция школьника на основе положительного отношения к школе;
- принятие образа «хорошего ученика»;
- самостоятельность и личная ответственность за свои поступки, установка на здоровый образ жизни;
- экологическая культура: ценностное отношение к природному миру, готовность следовать нормам природоохранного, нерасточительного, здоровьесберегающего поведения;
- гражданская идентичность в форме осознания «Я» как гражданина России, чувства сопричастности и гордости за свою Родину, народ и историю;
- осознание ответственности человека за общее благополучие;
- осознание своей этнической принадлежности;
- гуманистическое сознание;
- социальная компетентность как готовность к решению моральных дилемм, устойчивое следование в поведении социальным нормам;
- начальные навыки адаптации в динамично изменяющемся мире.

#### **Смыслообразование:**

- мотивация учебной деятельности (социальная, учебно-познавательная и внешняя);
- самооценка на основе критериев успешности учебной деятельности;
- целостный, социально ориентированный взгляд на мир в единстве и разнообразии природы, народов, культур и религий;
- эмпатия как понимание чувств других людей и сопереживание им.

#### **Нравственно-этическая ориентация:**

- уважительное отношение к иному мнению, истории и культуре других народов;

- навыки сотрудничества в разных ситуациях, умение не создавать конфликты и находить выходы из спорных ситуаций;
- эстетические потребности, ценности и чувства;
- этические чувства, прежде всего доброжелательность и эмоционально-нравственная отзывчивость;
- гуманистические и демократические ценности многонационального российского общества.

Таким образом, планируется, что в сфере личностных результатов у выпускников начальной школы будут сформированы: внутренняя позиция; адекватная мотивация учебной деятельности, включая учебные и познавательные мотивы; ориентация на моральные нормы и их выполнение; способность к моральной децентрации.

#### **1.2.2.2. Регулятивные универсальные учебные действия**

##### ***Выпускник научится:***

- принимать и сохранять учебную задачу;
- учитывать выделенные учителем ориентиры действия в новом учебном материале в сотрудничестве с учителем;
- планировать свои действия в соответствии с поставленной задачей и условиями её реализации, в том числе во внутреннем плане;
- учитывать установленные правила в планировании и контроле способа решения;
- осуществлять итоговый и пошаговый контроль по результату (в случае работы в интерактивной среде пользоваться реакцией среды решения задачи);
- оценивать правильность выполнения действия на уровне адекватной ретроспективной оценки соответствия результатов требованиям данной задачи и задачной области;
- адекватно воспринимать предложения и оценку учителей, товарищей, родителей и других людей;
- различать способ и результат действия;
- вносить необходимые коррективы в действие после его завершения на основе его оценки и учёта характера сделанных ошибок, использовать предложения и оценки для создания нового, более совершенного результата, использовать запись (фиксацию) в цифровой форме хода и результатов решения задачи, собственной звучащей речи на русском, родном и иностранном языках..

##### ***Выпускник получит возможность научиться:***

- в сотрудничестве с учителем ставить новые учебные задачи;
- преобразовывать практическую задачу в познавательную;
- проявлять познавательную инициативу в учебном сотрудничестве;

–самостоятельно учитывать выделенные учителем ориентиры действия в новом учебном материале;

–осуществлять констатирующий и предвосхищающий контроль по результату и по способу действия, актуальный контроль на уровне произвольного внимания;

–самостоятельно адекватно оценивать правильность выполнения действия и вносить необходимые коррективы в исполнение, как по ходу его реализации, так и в конце действия.

### **Планируемые регулятивные результаты, заложенные в реализуемых УМК, в соответствии с требованиями ФГОС НОО**

#### *Целеполагание:*

- формулировать и удерживать учебную задачу;
- преобразовывать практическую задачу в познавательную;
- ставить новые учебные задачи в сотрудничестве с учителем.

#### *Планирование:*

- применять установленные правила в планировании способа решения;
- выбирать действия в соответствии с поставленной задачей и условиями её реализации;
- определять последовательность промежуточных целей и соответствующих им действий с учетом конечного результата;
- составлять план и последовательность действий;
- адекватно использовать речь для планирования и регуляции своей деятельности.

#### *Осуществление учебных действий:*

- выполнять учебные действия в материализованной, гипермедийной, громкоречевой и умственной формах;
- использовать речь для регуляции своего действия.

#### *Прогнозирование:*

- предвосхищать результат;
- предвидеть уровень усвоения знаний, его временных характеристик;
- предвидеть возможности получения конкретного результата при решении задачи.

#### *Контроль и самоконтроль:*

- сличать способ действия и его результат с заданным эталоном с целью обнаружения отклонений и отличий от эталона;
- различать способ и результат действия;
- использовать установленные правила в контроле способа решения;
- осуществлять итоговый и пошаговый контроль по результату;
- осуществлять констатирующий и прогнозирующий контроль по результату и по способу действия.

### *Коррекция:*

- вносить необходимые коррективы в действие после его завершения на основе его оценки и учёта сделанных ошибок;
- адекватно воспринимать предложения учителей, товарищей, родителей и других людей по исправлению допущенных ошибок;
- *вносить необходимые дополнения и изменения в план и способ действия в случае расхождения эталона, реального действия и его результата.*

### *Оценка:*

---

- выделять и формулировать то, что усвоено и что нужно усвоить, определять качество и уровень усвоения;
  - устанавливать соответствие полученного результата поставленной цели;
  - соотносить правильность выбора, планирования, выполнения и результата действия с требованиями конкретной задачи.
- 

### *Саморегуляция:*

- концентрация воли для преодоления интеллектуальных затруднений и физических препятствий;
- стабилизация эмоционального состояния для решения различных задач;
- *активизация сил и энергии, к волевому усилию в ситуации мотивационного конфликта.*

В таблице, в соответствии с логикой организации учебной деятельности, представлены следующие группы регулятивных УУД: целеполагание, планирование, осуществление учебных действий, прогнозирование, контроль и самоконтроль, коррекция, оценка, саморегуляция. Для каждой из групп определены соответствующие показатели (характеристики), формирование которых позволит выпускникам начальной школы овладеть типами учебных действий, направленных на организацию своей работы, включая: способность принимать и сохранять учебную цель и задачу; планировать ее реализацию (в том числе во внутреннем плане); контролировать и оценивать свои действия; вносить соответствующие коррективы в их выполнение.

### **1.2.2.3. Познавательные универсальные учебные действия**

#### ***Выпускник научится:***

- осуществлять поиск необходимой информации для выполнения учебных заданий с использованием учебной литературы, энциклопедий, справочников (включая электронные, цифровые), в открытом информационном пространстве, в том числе контролируемом пространстве Интернета;
- осуществлять запись (фиксацию) выборочной информации об окружающем мире и о себе самом, в том числе с помощью инструментов ИКТ;



- использовать знаково-символические средства, в том числе модели (включая виртуальные) и схемы (включая концептуальные) для решения задач;
- *проявлять познавательную инициативу в учебном сотрудничестве;*
- строить сообщения в устной и письменной форме;
- ориентироваться на разнообразие способов решения задач;
- основам смыслового восприятия художественных и познавательных текстов, выделять существенную информацию из сообщений разных видов (в первую очередь текстов);
- осуществлять анализ объектов с выделением существенных и несущественных признаков;
- осуществлять синтез как составление целого из частей;
- проводить сравнение, сериацию и классификацию по заданным критериям;
- устанавливать причинно-следственные связи в изучаемом круге явлений;
- строить рассуждения в форме связи простых суждений об объекте, его строении, свойствах и связях;
- обобщать, т. е. осуществлять генерализацию и выведение общности для целого ряда или класса единичных объектов на основе выделения сущностной связи;
- осуществлять подведение под понятие на основе распознавания объектов, выделения существенных признаков и их синтеза;
- устанавливать аналогии;
- владеть рядом общих приёмов решения задач.

***Выпускник получит возможность научиться:***

- *осуществлять расширенный поиск информации с использованием ресурсов библиотек и сети Интернет;*
- *записывать, фиксировать информацию об окружающем мире с помощью инструментов ИКТ;*
- *создавать и преобразовывать модели и схемы для решения задач;*
- *осознанно и произвольно строить сообщения в устной и письменной форме;*
- *осуществлять выбор наиболее эффективных способов решения задач в зависимости от конкретных условий;*
- *осуществлять синтез как составление целого из частей, самостоятельно достраивая и восполняя недостающие компоненты;*
- *осуществлять сравнение, сериацию и классификацию, самостоятельно выбирая основания и критерии для указанных логических операций;*
- *строить логическое рассуждение, включающее установление причинно-следственных связей;*
- *произвольно и осознанно владеть общими приёмами решения задач.*

***Познавательные универсальные учебные действия, заложенные в реализуемых УМК, в соответствии с требованиями ФГОС НОО***

### *Общеучебные:*

- самостоятельно выделять и формулировать познавательную цель;
- использовать общие приёмы решения задач;
- применять правила и пользоваться инструкциями и освоенными закономерностями;
- ориентироваться в разнообразии способов решения задач;
- *выбирать наиболее эффективные способы решения задач\**;
- осуществлять рефлексию способов и условий действий,
- контролировать и оценивать процесс и результат деятельности;
- ставить, формулировать и решать проблемы;
- самостоятельно создавать алгоритмы деятельности при решении проблем различного характера;
- осознанно и произвольно строить сообщения в устной и письменной форме, в том числе творческого и исследовательского характера;
- осуществлять смысловое чтение;
- выбирать вид чтения в зависимости от цели;
- узнавать, называть и определять объекты и явления окружающей действительности в соответствии с содержанием учебных предметов.

### *Знаково-символические:*

- использовать знаково-символические средства, в том числе модели и схемы для решения задач;
- *создавать и преобразовывать модели и схемы для решения задач;*
- *моделировать, т.е. выделять и обобщенно фиксировать существенные признаки объектов с целью решения конкретных задач*

### *Информационные:*

- поиск и выделение необходимой информации из различных источников в разных формах (текст, рисунок, таблица, диаграмма, схема);
- сбор информации (извлечение необходимой информации из различных источников; дополнение таблиц новыми данными);
- обработка информации (определение основной и второстепенной информации);
- *запись, фиксация информации об окружающем мире, в том числе с помощью ИКТ, заполнение предложенных схем с опорой на прочитанный текст;*
- анализ информации;
- передача информации (устным, письменным, цифровым способами);
- интерпретация информации (структурировать; переводить сплошной текст в таблицу, презентовать полученную информацию, *в том числе с помощью ИКТ*);
- применение и представление информации;
- оценка информации (критическая оценка, оценка достоверности).

*Логические:*

- подведение под понятие на основе распознавания объектов, выделения существенных признаков;
- подведение под правило;
- анализ; синтез; сравнение; сериация;
- классификация по заданным критериям; установление аналогий;
- установление причинно-следственных связей;
- построение рассуждения; обобщение.

В таблице представлены четыре группы познавательных УУД как составной части метапредметных результатов: общеучебные, знаково-символические, информационные и логические. Обоснованность их определения и содержательного наполнения аналогична проектированию личностных результатов.

Таким образом, в сфере познавательных УУД выпускники научатся: воспринимать и анализировать сообщения и важнейшие их компоненты – тексты; использовать знаково-символические средства, в том числе овладеют действием моделирования, а также широким спектром логических действий и операций, включая общие приёмы решения задач.

#### **1.2.2.4. Коммуникативные универсальные учебные действия**

***Выпускник научится:***

- адекватно использовать коммуникативные, прежде всего речевые, средства для решения различных коммуникативных задач, строить монологическое высказывание (в том числе сопровождая его аудиовизуальной поддержкой), владеть диалогической формой коммуникации, используя, в том числе, средства и инструменты ИКТ и дистанционного общения;
- допускать возможность существования у людей различных точек зрения, в том числе не совпадающих с его собственной, и ориентироваться на позицию партнёра в общении и взаимодействии;
- учитывать разные мнения и стремиться к координации различных позиций в сотрудничестве;
- формулировать собственное мнение и позицию;
- договариваться и приходить к общему решению в совместной деятельности, в том числе в ситуации столкновения интересов;
- строить понятные для партнёра высказывания, учитывающие, что партнёр знает и видит, а что нет;
- задавать вопросы;
- контролировать действия партнёра;
- использовать речь для регуляции своего действия;

- адекватно использовать речевые средства для решения различных коммуникативных задач, строить монологическое высказывание, владеть диалогической формой речи.

***Выпускник получит возможность научиться:***

- учитывать и координировать в сотрудничестве позиции других людей, отличные от собственной;

- учитывать разные мнения и интересы и обосновывать собственную позицию;

- понимать относительность мнений и подходов к решению проблемы;

- аргументировать свою позицию и координировать её с позициями партнёров в сотрудничестве при выработке общего решения в совместной деятельности;

- продуктивно содействовать разрешению конфликтов на основе учёта интересов и позиций всех участников;

- с учётом целей коммуникации достаточно точно, последовательно и полно передавать партнёру необходимую информацию как ориентир для построения действия;

- задавать вопросы, необходимые для организации собственной деятельности и сотрудничества с партнёром;

- осуществлять взаимный контроль и оказывать в сотрудничестве необходимую взаимопомощь;

- адекватно использовать речевые средства для эффективного решения разнообразных коммуникативных задач, планирования и регуляции своей деятельности.

***Коммуникативные универсальные учебные действия, заложенные в реализуемых УМК,***

***в соответствии с требованиями ФГОС НОО***

***Инициативное сотрудничество:***

- ставить вопросы; обращаться за помощью; формулировать свои затруднения;

- предлагать помощь и сотрудничество;

- проявлять активность во взаимодействии для решения коммуникативных и познавательных задач;

***Планирование учебного сотрудничества:***

- задавать вопросы, необходимые для организации собственной деятельности и сотрудничества с партнёром;

- определять цели, функции участников, способы взаимодействия;

- договариваться о распределении функций и ролей в совместной деятельности.

***Взаимодействие:***

- формулировать собственное мнение и позицию; задавать вопросы;

- строить понятные для партнёра высказывания;

- строить монологичное высказывание;
- вести устный и письменный диалог в соответствии с грамматическими и синтаксическими нормами родного языка; слушать собеседника.

*Управление коммуникацией:*

- определять общую цель и пути ее достижения;
- осуществлять взаимный контроль;
- адекватно оценивать собственное поведение и поведение окружающих;
- оказывать в сотрудничестве взаимопомощь;
- *аргументировать свою позицию и координировать её с позициями партнёров в сотрудничестве при выработке общего решения в совместной деятельности;*
- *прогнозировать возникновение конфликтов при наличии разных точек зрения;*
- *разрешать конфликты на основе учёта интересов и позиций всех участников;*
- координировать и принимать различные позиции во взаимодействии.

В таблице, в соответствии с особенностями организации общения (взаимодействия), представлены следующие группы коммуникативных УУД: инициативное сотрудничество; планирование учебного сотрудничества; взаимодействие; управление коммуникацией.

Таким образом, в сфере коммуникативных УУД выпускники начальной школы приобретут умения учитывать позицию собеседника (партнёра), организовывать и осуществлять сотрудничество и кооперацию с учителем и сверстниками, адекватно воспринимать и передавать информацию, отображать предметное содержание и условия деятельности в сообщениях, важнейшими компонентами которых являются тексты

**1.2.2.5. Характеристика результатов формирования универсальных учебных действий  
на разных этапах обучения по всем реализуемым УМК**

<b>Класс</b>	<b>Личностные УУД</b>	<b>Регулятивные УУД</b>	<b>Познавательные УУД</b>	<b>Коммуникативные УУД</b>
<b>1 класс</b>	<p>1. Ценить и принимать следующие базовые ценности: «добро», «терпение», «родина», «природа», «семья».</p> <p>2. Уважать к своей семье, к своим родственникам, любовь к родителям.</p> <p>3. Освоить роли ученика; формирование интереса (мотивации) к учению.</p> <p>4. Оценивать жизненные ситуации и поступки героев художественных текстов с точки зрения общечеловеческих норм</p>	<p>1. Организовывать свое рабочее место под руководством учителя.</p> <p>2. Определять цель выполнения заданий на уроке, во внеурочной деятельности, в жизненных ситуациях под руководством учителя.</p> <p>3. Определять план выполнения заданий на уроках, внеурочной деятельности, жизненных ситуациях под руководством учителя.</p> <p>4. Использовать в своей деятельности простейшие приборы: линейку,</p>	<p>1. Ориентироваться в учебнике: определять умения, которые будут сформированы на основе изучения данного раздела.</p> <p>2. Отвечать на простые вопросы учителя, находить нужную информацию в учебнике.</p> <p>3. Сравнить предметы, объекты: находить общее и различие.</p> <p>4. Группировать предметы, объекты на основе существенных признаков.</p> <p>5. Подробно пересказывать прочитанное или прослушанное; определять тему.</p>	<p>1. Участвовать в диалоге на уроке и в жизненных ситуациях.</p> <p>2. Отвечать на вопросы учителя, товарищей по классу.</p> <p>2. Соблюдать простейшие нормы речевого этикета: здороваться, прощаться, благодарить.</p> <p>3. Слушать и понимать речь других.</p> <p>4. Участвовать в паре.</p>
<b>2 класс</b>	<p>1. Ценить и принимать следующие базовые ценности: «добро»,</p>	<p>1. Самостоятельно организовывать свое рабочее место.</p>	<p>1. Ориентироваться в учебнике: определять умения, которые будут</p>	<p>1. Участвовать в диалоге; слушать и понимать других, высказывать</p>

	<p>«терпение», «родина», «природа», «семья», «мир», «настоящий друг».</p> <p>2. Уважение к своему народу, к своей родине.</p> <p>3. Освоение личностного смысла учения, желания учиться.</p> <p>4. Оценка жизненных ситуаций и поступков героев художественных текстов с точки зрения общечеловеческих норм</p>	<p>2. Следовать режиму организации учебной и внеурочной деятельности.</p> <p>3. Определять цель учебной деятельности с помощью учителя и самостоятельно.</p> <p>4. Определять план выполнения заданий на уроках, внеурочной деятельности, жизненных ситуациях под руководством учителя.</p> <p>5. Соотносить выполненное задание с образцом, предложенным учителем.</p> <p>6. Использовать в работе простейшие инструменты и более сложные приборы (циркуль).</p> <p>6. Корректировать выполнение задания в дальнейшем.</p> <p>7. Оценка своего задания по следующим</p>	<p>сформированы на основе изучения данного раздела; определять круг своего незнания.</p> <p>2. Отвечать на простые и сложные вопросы учителя, самим задавать вопросы, находить нужную информацию в учебнике.</p> <p>3. Сравнивать и группировать предметы, объекты по нескольким основаниям; находить закономерности; самостоятельно продолжать их по установленному правилу.</p> <p>4. Подробно пересказывать прочитанное или прослушанное; составлять простой план</p> <p>5. Определять, в каких источниках можно найти необходимую информацию для выполнения задания.</p>	<p>свою точку зрения на события, поступки.</p> <p>2. Оформлять свои мысли в устной и письменной речи с учетом своих учебных и жизненных речевых ситуаций.</p> <p>3. Читать вслух и про себя тексты учебников, других художественных и научно-популярных книг, понимать прочитанное.</p> <p>4. Выполняя различные роли в группе, сотрудничать в совместном решении проблемы (задачи).</p>
--	---	--	--	--

		<p>параметрам: легко выполнять, возникли сложности при выполнении.</p>	<p>6. Находить необходимую информацию, как в учебнике, так и в словарях в учебнике.</p> <p>7. Наблюдать и делать самостоятельные простые выводы</p>	
<b>3 класс</b>	<p>1. Ценить и принимать следующие базовые ценности: «добро», «терпение», «родина», «природа», «семья», «мир», «настоящий друг», «справедливость», «желание понимать друг друга», «понимать позицию другого».</p> <p>2. Уважение к своему народу, к другим народам, терпимость к обычаям и традициям других народов.</p> <p>3. Освоение личностного смысла учения; желания продолжать свою учебу.</p>	<p>1. Самостоятельно организовывать свое рабочее место в соответствии с целью выполнения заданий.</p> <p>2. Самостоятельно определять важность или необходимость выполнения различных задания в учебном процессе и жизненных ситуациях.</p> <p>3. Определять цель учебной деятельности с помощью самостоятельно.</p> <p>4. Определять план выполнения заданий на уроках, внеурочной деятельности, жизненных</p>	<p>1. Ориентироваться в учебнике: определять умения, которые будут сформированы на основе изучения данного раздела; определять круг своего незнания; планировать свою работу по изучению незнакомого материала.</p> <p>2. Самостоятельно предполагать, какая дополнительная информация буде нужна для изучения незнакомого материала;</p> <p>отбирать необходимые источники информации среди предложенных учителем словарей,</p>	<p>1. Участвовать в диалоге; слушать и понимать других, высказывать свою точку зрения на события, поступки.</p> <p>2. Оформлять свои мысли в устной и письменной речи с учетом своих учебных и жизненных речевых ситуаций.</p> <p>3. Читать вслух и про себя тексты учебников, других художественных и научно-популярных книг, понимать прочитанное.</p>



	<p>4. Оценка жизненных ситуаций и поступков героев художественных текстов с точки зрения общечеловеческих норм, нравственных и этических ценностей.</p>	<p>ситуациях под руководством учителя.</p> <p>5. Определять правильность выполненного задания на основе сравнения с предыдущими заданиями, или на основе различных образцов.</p> <p>6. Корректировать выполнение задания в соответствии с планом, условиями выполнения, результатом действий на определенном этапе.</p> <p>7. Использовать в работе литературу, инструменты, приборы.</p> <p>8. Оценка своего задания по параметрам, заранее представленным.</p>	<p>энциклопедий, справочников.</p> <p>3. Извлекать информацию, представленную в разных формах (текст, таблица, схема, экспонат, модель, иллюстрация и др.)</p> <p>4. Представлять информацию в виде текста, таблицы, схемы, в том числе с помощью ИКТ.</p> <p>5. Анализировать, сравнивать, группировать различные объекты, явления, факты.</p>	<p>4. Выполняя различные роли в группе, сотрудничать в совместном решении проблемы (задачи).</p> <p>5. Отстаивать свою точку зрения, соблюдая правила речевого этикета.</p> <p>6. Критично относиться к своему мнению</p> <p>7. Понимать точку зрения другого</p> <p>8. Участвовать в работе группы, распределять роли, договариваться друг с другом.</p>
<b>4 класс</b>	<p>1. Ценить и принимать следующие базовые ценности: «добро», «терпение», «родина», «природа», «семья»,</p>	<p>1. Самостоятельно формулировать задание: определять его цель, планировать алгоритм его выполнения,</p>	<p>1. Ориентироваться в учебнике: определять умения, которые будут сформированы на основе изучения данного раздела;</p>	<p>1. Участвовать в диалоге; слушать и понимать других, высказывать свою точку зрения на события, поступки.</p>

	<p>«мир», «настоящий друг», «справедливость», «желание понимать друг друга», «понимать позицию другого», «народ», «национальность» и т.д.</p> <p>2. Уважение к своему народу, к другим народам, принятие ценностей других народов.</p> <p>3. Освоение личностного смысла учения; выбор дальнейшего образовательного маршрута.</p> <p>4. Оценка жизненных ситуаций и поступков героев художественных текстов с точки зрения общечеловеческих норм, нравственных и этических ценностей, ценностей гражданина</p>	<p>корректировать работу по ходу его выполнения, самостоятельно оценивать.</p> <p>2. Использовать при выполнении задания различные средства: справочную литературу, ИКТ, инструменты и приборы.</p> <p>3. Определять самостоятельно критерии оценивания, давать самооценку.</p>	<p>определять круг своего незнания; планировать свою работу по изучению незнакомого материала.</p> <p>2. Самостоятельно предполагать, какая дополнительная информация будет нужна для изучения незнакомого материала; отбирать необходимые источники информации среди предложенных учителем словарей, энциклопедий, справочников, электронные диски.</p> <p>3. Сопоставлять и отбирать информацию, полученную из различных источников (словари, энциклопедии, справочники, электронные диски, сеть Интернет).</p> <p>4. Анализировать, сравнивать, группировать различные объекты,</p>	<p>2. Оформлять свои мысли в устной и письменной речи с учетом своих учебных и жизненных речевых ситуаций.</p> <p>3. Читать вслух и про себя тексты учебников, других художественных и научно-популярных книг, понимать прочитанное.</p> <p>4. Выполняя различные роли в группе, сотрудничать в совместном решении проблемы (задачи).</p> <p>5. Отстаивать свою точку зрения, соблюдая правила речевого этикета; аргументировать свою точку зрения с помощью фактов и дополнительных сведений.</p>
--	--	---	--	--

	России.		<p>явления, факты.</p> <p>5. Самостоятельно делать выводы, перерабатывать информацию, преобразовывать её, представлять информацию на основе схем, моделей, сообщений.</p> <p>6. Составлять сложный план текста.</p> <p>7. Уметь передавать содержание в сжатом, выборочном или развёрнутом виде.</p>	<p>6. Критично относиться к своему мнению. Уметь взглянуть на ситуацию с иной позиции и договариваться с людьми иных позиций.</p> <p>7. Понимать точку зрения другого</p> <p>8. Участвовать в работе группы, распределять роли, договариваться друг с другом.</p> <p>Предвидеть последствия коллективных решений.</p>
--	---------	--	--	---

## **1.2.3. ПЛАНИРУЕМЫЕ МЕТАПРЕДМЕТНЫЕ РЕЗУЛЬТАТЫ**

### **1.2.3.1. Чтение. Работа с текстом**

В результате изучения **всех без исключения учебных предметов** при получении начального общего образования выпускники приобретут первичные навыки работы с содержащейся в текстах информацией в процессе чтения соответствующих возрасту литературных, учебных, научно-познавательных текстов, инструкций. Выпускники научатся осознанно читать тексты с целью удовлетворения познавательного интереса, освоения и использования информации. Выпускники овладеют элементарными навыками чтения информации, представленной в наглядно-символической форме, приобретут опыт работы с текстами, содержащими рисунки, таблицы, диаграммы, схемы.

У выпускников будут развиты такие читательские действия, как поиск информации, выделение нужной для решения практической или учебной задачи информации, систематизация, сопоставление, анализ и обобщение имеющихся в тексте идей и информации, интерпретация и преобразование этих идей и информации. Обучающиеся смогут использовать полученную из разного вида текстов информацию для установления несложных причинно-следственных связей и зависимостей, объяснения, обоснования утверждений, а также принятия решений в простых учебных и практических ситуациях.

Выпускники получают возможность научиться самостоятельно организовывать поиск информации. Они приобретут первичный опыт критического отношения к получаемой информации, сопоставления её с информацией из других источников и имеющимся жизненным опытом.

#### **➤ Работа с текстом: поиск информации и понимание прочитанного**

##### **Выпускник научится:**

- находить в тексте конкретные сведения, факты, заданные в явном виде;
- определять тему и главную мысль текста;
- делить тексты на смысловые части, составлять план текста;
- вычленять содержащиеся в тексте основные события и устанавливать их последовательность; упорядочивать информацию по заданному основанию;
- сравнивать между собой объекты, описанные в тексте, выделяя два-три существенных признака;
- понимать информацию, представленную в неявном виде (например, выделять общий признак группы элементов, характеризовать явление по

его описанию; находить в тексте несколько примеров, доказывающих приведённое утверждение);

- понимать информацию, представленную разными способами: словесно, в виде таблицы, схемы, диаграммы;

- понимать текст, не только опираясь на содержащуюся в нём информацию, но и обращая внимание на жанр, структуру, выразительные средства текста;

- использовать различные виды чтения: ознакомительное, изучающее, поисковое, выбирать нужный вид чтения в соответствии с целью чтения;

- ориентироваться в соответствующих возрасту словарях и справочниках.

***Выпускник получит возможность научиться:***

- *использовать формальные элементы текста (например, подзаголовки, сноски) для поиска нужной информации;*

- *работать с несколькими источниками информации;*

- *сопоставлять информацию, полученную из нескольких источников.*

➤ **Работа с текстом: преобразование и интерпретация информации**

**Выпускник научится:**

- пересказывать текст подробно и сжато, устно и письменно;

- соотносить факты с общей идеей текста, устанавливать простые связи, не высказанные в тексте напрямую;

- формулировать несложные выводы, основываясь на тексте; находить аргументы, подтверждающие вывод;

- сопоставлять и обобщать содержащуюся в разных частях текста информацию;

- составлять на основании текста небольшое монологическое высказывание, отвечая на поставленный вопрос.

***Выпускник получит возможность научиться:***

- *делать выписки из прочитанных текстов с учётом цели их дальнейшего использования;*

- *составлять небольшие письменные аннотации к тексту, отзывы о прочитанном; работать со справочной литературой.*

➤ **Работа с текстом: оценка информации**

**Выпускник научится:**

- высказывать оценочные суждения и свою точку зрения о прочитанном тексте;

- оценивать содержание, языковые особенности и структуру текста; определять место и роль иллюстративного ряда в тексте;

- на основе имеющихся знаний, жизненного опыта подвергать сомнению достоверность прочитанного, обнаруживать недостоверность получаемых сведений, пробелы в информации и находить пути восполнения этих пробелов;

- участвовать в учебном диалоге при обсуждении прочитанного или прослушанного текста.

***Выпускник получит возможность научиться:***

- сопоставлять различные точки зрения;

- соотносить позицию автора с собственной точкой зрения;

- в процессе работы с одним или несколькими источниками выявлять достоверную (противоречивую) информацию.

### **1.2.3.2. Формирование ИКТ-компетентности обучающихся**

Выделение программы формирования ИКТ-компетентности в отдельную подпрограмму формирования универсальных учебных действий диктуется задачами общества, в котором предстоит жить и работать выпускникам. В этом обществе человек будет учиться всю жизнь, а информационные объекты в работе любого профессионала станут гипермедийными (то есть, будут объединять текст, наглядно-графические объекты, цифровые данные, неподвижные и движущиеся изображения, звук, ссылки и базы данных), передаваемыми устно, телекоммуникационно, размещаемыми в Интернете.

В результате изучения **всех без исключения предметов** на уровне начального общего образования выпускник:

- получит положительную мотивацию учебной деятельности, формирования личностного смысла учения, самостоятельности и личной ответственности за свои поступки в информационной деятельности, на основе представлений о нравственных нормах, социальной справедливости и свободе;

- познакомится с различными средствами ИКТ, освоит общие безопасные и эргономичные принципы работы ними; осознает возможности различных средств ИКТ для использования в обучении, развития собственной познавательной деятельности и общей культуры;

- освоит основы обработки и поиска информации при помощи средств ИКТ;

- научится оценивать потребность в дополнительной информации для решения учебных задач и самостоятельной познавательной деятельности; определять возможные источники ее получения; критически относиться к информации и к выбору источника информации;

- научится планировать, проектировать и моделировать процессы в простых учебных и практических ситуациях;

- освоит необходимые универсальные учебные действия и специальные учебные умения, что заложит основу успешной учебной деятельности в средней и старшей школе.

➤ **Знакомство со средствами ИКТ, гигиена работы с компьютером**

**Выпускник научится:**

- использовать безопасные для органов зрения, нервной системы, опорно-двигательного аппарата, эргономичные приемы работы с компьютером и другими средствами ИКТ; выполнять компенсирующие физические упражнения (мини-зарядку).

- организовывать систему папок для хранения собственной информации в компьютере.

➤ **Технология ввода информации в компьютер: ввод текста, запись звука, изображения, цифровых данных**

**Выпускник научится:**

- вводить информацию в компьютер с использованием различных технических средств, сохранять полученную информацию, набирать небольшие тексты на родном языке; набирать короткие тексты на иностранном языке, использовать компьютерный перевод отдельных слов;
- сканировать рисунки и тексты.

**Выпускник получит возможность научиться**

*использовать программу распознавания сканированного текста на русском языке.*

➤ **Обработка и поиск информации**

**Выпускник научится:**

- подбирать подходящий по содержанию и техническому качеству результат видеозаписи и фотографирования, использовать сменные носители (флэш-карты);
- описывать по определенному алгоритму объект или процесс наблюдения, записывать аудиовизуальную и числовую информацию о нем, используя инструменты ИКТ;
- собирать числовые данные в естественно-научных наблюдениях и экспериментах;
- искать информацию в соответствующих возрасту цифровых словарях и справочниках, базах данных, контролируемом Интернете, системе поиска внутри компьютера; составлять список используемых информационных источников (в том числе с использованием ссылок)

**Выпускник получит возможность научиться:**

*грамотно формулировать запросы при поиске в Интернете и базах данных, оценивать, интерпретировать и сохранять найденную информацию; критически относиться к информации и к выбору источника информации.*

➤ **Создание, представление и передача сообщений**

**Выпускник научится:**

- создавать текстовые сообщения с использованием средств ИКТ, редактировать, оформлять и сохранять их;
- готовить и проводить презентацию перед небольшой аудиторией: создавать план презентации, выбирать аудиовизуальную поддержку, писать пояснения и тезисы для презентации;
- создавать простые схемы, диаграммы, планы и пр.;

- пользоваться основными средствами телекоммуникации; участвовать в коллективной коммуникативной деятельности в информационной образовательной среде.

**Выпускник получит возможность научиться:**

- представлять данные с использованием средств ИКТ

➤ **Планирование деятельности, управление и организация**

**Выпускник научится:**

- определять последовательность выполнения действий, составлять инструкции (простые алгоритмы) в несколько действий;

- планировать несложные исследования объектов и процессов внешнего мира.

**Выпускник получит возможность научиться:**

- проектировать несложные объекты и процессы реального мира, своей собственной деятельности и деятельности группы;

- моделировать объекты и процессы реального мира.

**1.2.4. ПЛАНИРУЕМЫЕ РЕЗУЛЬТАТЫ ОСВОЕНИЯ ОТДЕЛЬНЫХ УЧЕБНЫХ ПРЕДМЕТОВ, КУРСОВ.**

**1.2.4.1. Русский язык**

В результате изучения курса русского языка обучающиеся при получении начального общего образования научатся осознавать язык как основное средство человеческого общения и явление национальной культуры, у них начнёт формироваться позитивное эмоционально-ценностное отношение к русскому языку, стремление к его грамотному использованию, русский язык станет для учеников основой всего процесса обучения, средством развития их мышления, воображения, интеллектуальных и творческих способностей.

В процессе изучения русского языка обучающиеся получают возможность реализовать в устном и письменном общении (в том числе с использованием средств ИКТ) потребность в творческом самовыражении, научатся использовать язык с целью поиска необходимой информации в различных источниках для выполнения учебных заданий.

У выпускников, освоивших основную образовательную программу начального общего образования, будет сформировано отношение к правильной устной и письменной речи как показателям общей культуры человека. Они получают начальные представления о нормах русского литературного языка (орфоэпических, лексических, грамматических) и правилах речевого этикета, научатся ориентироваться в целях, задачах, средствах и условиях общения, что станет основой выбора адекватных языковых средств для успешного решения коммуникативной задачи при составлении несложных устных монологических высказываний и



письменных текстов. У них будут сформированы коммуникативные учебные действия, необходимые для успешного участия в диалоге: ориентация на позицию партнёра, учёт различных мнений и координация различных позиций в сотрудничестве, стремление к более точному выражению собственного мнения и позиции, умение задавать вопросы.

Выпускник на уровне начального общего образования:

- научится осознавать безошибочное письмо как одно из проявлений собственного уровня культуры;

- сможет применять орфографические правила и правила постановки знаков препинания (в объёме изученного) при записи собственных и предложенных текстов, овладеет умением проверять написанное, при работе с текстом на компьютере сможет использовать полуавтоматический орфографический контроль, овладеет основными правилами оформления текста на компьютере;

- получит первоначальные представления о системе и структуре русского языка: познакомится с разделами изучения языка — фонетикой и графикой, лексикой, словообразованием (морфемикой), морфологией и синтаксисом; в объёме содержания курса научится находить, характеризовать, сравнивать, классифицировать такие языковые единицы, как звук, буква, часть слова, часть речи, член предложения, простое предложение, что послужит основой для дальнейшего формирования общеучебных, логических и познавательных (символично-моделирующих) универсальных учебных действий с языковыми единицами.

В результате изучения курса русского языка у выпускников, освоивших основную образовательную программу начального общего образования, будет сформирован учебно-познавательный интерес к новому учебному материалу по русскому языку и способам решения новой языковой задачи, что заложит основы успешной учебной деятельности при продолжении изучения курса русского языка на следующем уровне образования.

### ***Содержательная линия «Система языка»***

#### ***Раздел «Фонетика и графика»***

**Выпускник научится:**

- различать звуки и буквы;
- характеризовать звуки русского языка: гласные ударные/безударные; согласные твёрдые/мягкие, парные/непарные твёрдые и мягкие; согласные звонкие/глухие, парные/непарные звонкие и глухие;

– пользоваться русским алфавитом на основе знания последовательности букв в нем для упорядочивания слов и поиска необходимой информации в различных словарях и справочниках.

**Выпускник получит возможность научиться** пользоваться русским алфавитом на основе знания последовательности букв в нем для упорядочивания слов и поиска необходимой информации в различных словарях и справочниках.

#### **Раздел «Орфоэпия»**

**Выпускник получит возможность научиться:**

– соблюдать нормы русского и родного литературного языка в собственной речи и оценивать соблюдение этих норм в речи собеседников (в объёме представленного в учебнике материала);

– находить при сомнении в правильности постановки ударения или произношения слова ответ самостоятельно (по словарю учебника) либо обращаться за помощью к учителю, родителям и др.

#### **Раздел «Состав слова (морфемика)»**

**Выпускник научится:**

– различать изменяемые и неизменяемые слова;  
– различать родственные (однокоренные) слова и формы слова;  
– находить в словах с однозначно выделяемыми морфемами окончание, корень, приставку, суффикс.

**Выпускник получит возможность научиться**

– выполнять морфемный анализ слова в соответствии с предложенным учебником алгоритмом, оценивать правильность его выполнения;

– использовать результаты выполненного морфемного анализа для решения орфографических и/или речевых задач.

#### **Раздел «Лексика»**

**Выпускник научится:**

– выявлять слова, значение которых требует уточнения;  
– определять значение слова по тексту или уточнять с помощью толкового словаря

– подбирать синонимы для устранения повторов в тексте.

**Выпускник получит возможность научиться:**

– подбирать антонимы для точной характеристики предметов при их сравнении;

– различать употребление в тексте слов в прямом и переносном значении (простые случаи);

– оценивать уместность использования слов в тексте;

– *выбирать слова из ряда предложенных для успешного решения коммуникативной задачи.*

### **Раздел «Морфология»**

#### **Выпускник научится:**

– распознавать грамматические признаки слов;  
– с учетом совокупности выявленных признаков (что называет, на какие вопросы отвечает, как изменяется) относить слова к определенной группе основных частей речи (имена существительные, имена прилагательные, глаголы).

#### **Выпускник получит возможность научиться:**

– *проводить морфологический разбор имён существительных, имён прилагательных, глаголов по предложенному в учебнике алгоритму; оценивать правильность проведения морфологического разбора;*  
– *находить в тексте такие части речи, как личные местоимения и наречия, предлоги вместе с существительными и личными местоимениями, к которым они относятся, союзы и, а, но, частицу не при глаголах.*

### **Раздел «Синтаксис»**

#### **Выпускник научится:**

– различать предложение, словосочетание, слово;  
– устанавливать при помощи смысловых вопросов связь между словами в словосочетании и предложении;  
– классифицировать предложения по цели высказывания, находить повествовательные/побудительные/вопросительные предложения;  
– определять восклицательную/невосклицательную интонацию предложения;  
– находить главные и второстепенные (без деления на виды) члены предложения;  
– выделять предложения с однородными членами.

#### **Выпускник получит возможность научиться:**

– *различать второстепенные члены предложения — определения, дополнения, обстоятельства;*  
– *выполнять в соответствии с предложенным в учебнике алгоритмом разбор простого предложения (по членам предложения, синтаксический), оценивать правильность разбора;*  
– *различать простые и сложные предложения.*

### **Содержательная линия «Орфография и пунктуация»**

#### **Выпускник научится:**

– применять правила правописания (в объёме содержания курса);

- определять (уточнять) написание слова по орфографическому словарю учебника;
- безошибочно списывать текст объёмом 80—90 слов;
- писать под диктовку тексты объёмом 75—80 слов в соответствии с изученными правилами правописания;
- проверять собственный и предложенный текст, находить и исправлять орфографические и пунктуационные ошибки.

***Выпускник получит возможность научиться:***

- *осознавать место возможного возникновения орфографической ошибки;*
- *подбирать примеры с определённой орфограммой;*
- *при составлении собственных текстов перефразировать записываемое, чтобы избежать орфографических и пунктуационных ошибок;*
- *при работе над ошибками осознавать причины появления ошибки и определять способы действий, помогающие предотвратить её в последующих письменных работах.*

***Содержательная линия «Развитие речи»***

***Выпускник научится:***

- оценивать правильность (уместность) выбора языковых и неязыковых средств устного общения на уроке, в школе, в быту, со знакомыми и незнакомыми, с людьми разного возраста;
- соблюдать в повседневной жизни нормы речевого этикета и правила устного общения (умение слышать, реагировать на реплики, поддерживать разговор);
- выражать собственное мнение и аргументировать его;
- самостоятельно озаглавливать текст;
- составлять план текста;
- сочинять письма, поздравительные открытки, записки и другие небольшие тексты для конкретных ситуаций общения.

***Выпускник получит возможность научиться:***

- *создавать тексты по предложенному заголовку;*
- *подробно или выборочно пересказывать текст;*
- *пересказывать текст от другого лица;*
- *составлять устный рассказ на определённую тему с использованием разных типов речи: описание, повествование, рассуждение;*
- *анализировать и корректировать тексты с нарушенным порядком предложений, находить в тексте смысловые пропуски;*

– *корректировать тексты, в которых допущены нарушения культуры речи;*

– *анализировать последовательность собственных действий при работе над изложениями и сочинениями и соотносить их с разработанным алгоритмом; оценивать правильность выполнения учебной задачи: соотносить собственный текст с исходным (для изложений) и с назначением, задачами, условиями общения (для самостоятельно создаваемых текстов);*

– *соблюдать нормы речевого взаимодействия при интерактивном общении (sms-сообщения, электронная почта, Интернет и другие виды и способы связи).*

#### **1.2.4.2. Литературное чтение**

Выпускники начальной школы осознают значимость чтения для своего дальнейшего развития и успешного обучения по другим предметам на основе осознания и развития дошкольного и внешкольного опыта, связанного с художественной литературой. У обучающихся будет формироваться потребность в систематическом чтении как средстве познания мира и самого себя. Младшие школьники будут с интересом читать художественные, научно-популярные и учебные тексты, которые помогут им сформировать собственную позицию в жизни, расширят кругозор.

Учащиеся получают возможность познакомиться с культурно-историческим наследием России и общечеловеческими ценностями для развития этических чувств и эмоционально-нравственной отзывчивости.

Младшие школьники будут учиться полноценно воспринимать художественную литературу, воспроизводить в воображении словесные художественные образы, эмоционально отзываться на прочитанное, высказывать свою точку зрения и уважать мнение собеседника. Они получают возможность воспринимать художественное произведение как особый вид искусства, соотносить его с другими видами искусства как источниками формирования эстетических потребностей и чувств, познакомятся с некоторыми коммуникативными и эстетическими возможностями родного языка, используемыми в художественных произведениях, научатся соотносить собственный жизненный опыт с художественными впечатлениями.

К концу обучения в начальной школе дети будут готовы к дальнейшему обучению и систематическому изучению литературы в средней школе, будет достигнут необходимый уровень читательской компетентности, речевого развития, сформированы универсальные

действия, отражающие учебную самостоятельность и познавательные интересы, основы элементарной оценочной деятельности.

Выпускники овладеют техникой чтения (правильным плавным чтением, приближающимся к темпу нормальной речи), приемами понимания прочитанного и прослушанного произведения, элементарными приемами анализа, интерпретации и преобразования художественных, научно-популярных и учебных текстов. Научатся самостоятельно выбирать интересующую литературу, пользоваться словарями и справочниками, осознают себя как грамотного читателя, способного к творческой деятельности.

Школьники научатся вести диалог в различных коммуникативных ситуациях, соблюдая правила речевого этикета, участвовать в обсуждении прослушанного (прочитанного) произведения. Они будут составлять несложные монологические высказывания о произведении (героях, событиях); устно передавать содержание текста по плану; составлять небольшие тексты повествовательного характера с элементами рассуждения и описания. Выпускники научатся декламировать (читать наизусть) стихотворные произведения. Они получают возможность научиться выступать перед знакомой аудиторией (сверстников, родителей, педагогов) с небольшими сообщениями, используя иллюстративный ряд (плакаты, презентацию).

Выпускники начальной школы приобретут первичные умения работы с учебной и научно-популярной литературой, будут находить и использовать информацию для практической работы.

Выпускники овладеют основами коммуникативной деятельности, на практическом уровне осознают значимость работы в группе и освоят правила групповой работы.

### **Виды речевой и читательской деятельности**

#### **Выпускник научится:**

- осознавать значимость чтения для дальнейшего обучения, саморазвития; воспринимать чтение как источник эстетического, нравственного, познавательного опыта; понимать цель чтения: удовлетворение читательского интереса и приобретение опыта чтения, поиск фактов и суждений, аргументации, иной информации;
- прогнозировать содержание текста художественного произведения по заголовку, автору, жанру и осознавать цель чтения;
- читать со скоростью, позволяющей понимать смысл прочитанного;

– различать на практическом уровне виды текстов (художественный, учебный, справочный), опираясь на особенности каждого вида текста;

– читать (вслух) выразительно доступные для данного возраста прозаические произведения и декламировать стихотворные произведения после предварительной подготовки;

– использовать различные виды чтения: изучающее, выборочное ознакомительное, выборочное поисковое, выборочное просмотровое в соответствии с целью чтения (для всех видов текстов);

– ориентироваться в содержании художественного, учебного и научно популярного текста, понимать его смысл (при чтении вслух и про себя, при прослушивании):

– для художественных текстов: определять главную мысль и героев произведения; воспроизводить в воображении словесные художественные образы и картины жизни, изображенные автором; этически оценивать поступки персонажей, формировать свое отношение к героям произведения; определять основные события и устанавливать их последовательность; озаглавливать текст, передавая в заголовке главную мысль текста; находить в тексте требуемую информацию (конкретные сведения, факты, описания), заданную в явном виде; задавать вопросы по содержанию произведения и отвечать на них, подтверждая ответ примерами из текста; объяснять значение слова с опорой на контекст, с использованием словарей и другой справочной литературы;

– для научно-популярных текстов: определять основное содержание текста; озаглавливать текст, в краткой форме отражая в названии основное содержание текста; находить в тексте требуемую информацию (конкретные сведения, факты, описания явлений, процессов), заданную в явном виде; задавать вопросы по содержанию текста и отвечать на них, подтверждая ответ примерами из текста; объяснять значение слова с опорой на контекст, с использованием словарей и другой справочной литературы;

– использовать простейшие приемы анализа различных видов текстов:

– для художественных текстов: устанавливать взаимосвязь между событиями, фактами, поступками (мотивы, последствия), мыслями, чувствами героев, опираясь на содержание текста;

– для научно-популярных текстов: устанавливать взаимосвязь между отдельными фактами, событиями, явлениями, описаниями,

процессами и между отдельными частями текста, опираясь на его содержание;

– использовать различные формы интерпретации содержания текстов:

– для художественных текстов: формулировать простые выводы, основываясь на содержании текста; составлять характеристику персонажа; интерпретировать текст, опираясь на некоторые его жанровые, структурные, языковые особенности; устанавливать связи, отношения, не высказанные в тексте напрямую, например, соотносить ситуацию и поступки героев, объяснять (пояснять) поступки героев, опираясь на содержание текста;

– для научно-популярных текстов: формулировать простые выводы, основываясь на тексте; устанавливать связи, отношения, не высказанные в тексте напрямую, например, объяснять явления природы, пояснять описываемые события, соотнося их с содержанием текста;

– ориентироваться в нравственном содержании прочитанного, самостоятельно делать выводы, соотносить поступки героев с нравственными нормами (только для художественных текстов);

– различать на практическом уровне виды текстов (художественный и научно-популярный), опираясь на особенности каждого вида текста (для всех видов текстов);

– передавать содержание прочитанного или прослушанного с учетом специфики текста в виде пересказа (полного или краткого) (для всех видов текстов);

– участвовать в обсуждении прослушанного/прочитанного текста (задавать вопросы, высказывать и обосновывать собственное мнение, соблюдая правила речевого этикета и правила работы в группе), опираясь на текст или собственный опыт (для всех видов текстов).

***Выпускник получит возможность научиться:***

– *осмысливать эстетические и нравственные ценности художественного текста и высказывать суждение;*

– *осмысливать эстетические и нравственные ценности художественного текста и высказывать собственное суждение;*

– *высказывать собственное суждение о прочитанном (прослушанном) произведении, доказывать и подтверждать его фактами со ссылками на текст;*

– *устанавливать ассоциации с жизненным опытом, с впечатлениями от восприятия других видов искусства;*



– составлять по аналогии устные рассказы (повествование, рассуждение, описание).

### **Круг детского чтения (для всех видов текстов)**

#### **Выпускник научится:**

– осуществлять выбор книги в библиотеке (или в контролируемом Интернете) по заданной тематике или по собственному желанию;

– вести список прочитанных книг с целью использования его в учебной и внеурочной деятельности, в том числе для планирования своего круга чтения;

– составлять аннотацию и краткий отзыв на прочитанное произведение по заданному образцу.

#### **Выпускник получит возможность научиться:**

– работать с тематическим каталогом;

– работать с детской периодикой;

– самостоятельно писать отзывы о прочитанной книге (в свободной форме).

### **Литературоведческая пропедевтика (только для художественных текстов)**

#### **Выпускник научится:**

– распознавать некоторые отличительные особенности художественных произведений (на примерах художественных образов и средств художественной выразительности);

– отличать на практическом уровне прозаический текст от стихотворного, приводить примеры прозаических и стихотворных текстов;

– различать художественные произведения разных жанров (рассказ, басня, сказка, загадка, пословица), приводить примеры этих произведений;

– находить средства художественной выразительности (метафора, олицетворение, эпитет).

#### **Выпускник получит возможность научиться:**

– воспринимать художественную литературу как вид искусства, приводить примеры проявления художественного вымысла в произведениях;

– сравнивать, сопоставлять, делать элементарный анализ различных текстов, используя ряд литературоведческих понятий (фольклорная и авторская литература, структура текста, герой, автор) и средств художественной выразительности (иносказание, метафора, олицетворение, сравнение, эпитет);

– *определять позиции героев художественного текста, позицию автора художественного текста.*

### **Творческая деятельность (только для художественных текстов)**

#### **Выпускник научится:**

- создавать по аналогии собственный текст в жанре сказки и загадки;
- восстанавливать текст, дополняя его начало или окончание или пополняя его событиями;
- составлять устный рассказ по репродукциям картин художников и/или на основе личного опыта;
- составлять устный рассказ на основе прочитанных произведений с учетом коммуникативной задачи (для разных адресатов).

#### **Выпускник получит возможность научиться:**

- *вести рассказ (или повествование) на основе сюжета известного литературного произведения, дополняя и/или изменяя его содержание, например, рассказывать известное литературное произведение от имени одного из действующих лиц или неодушевленного предмета;*
- *писать сочинения по поводу прочитанного в виде читательских аннотации или отзыва;*
- *создавать серии иллюстраций с короткими текстами по содержанию прочитанного (прослушанного) произведения;*
- *создавать проекты в виде книжек-самоделок, презентаций с аудиовизуальной поддержкой и пояснениями;*
- *работать в группе, создавая сценарии и инсценируя прочитанное (прослушанное, созданное самостоятельно) художественное произведение, в том числе и в виде мультимедийного продукта (мультфильма).*

### **1.2.4.3. Иностранный язык**

В результате изучения иностранного языка при получении начального общего образования у обучающихся будут сформированы первоначальные представления о роли и значимости иностранного языка в жизни современного человека и поликультурного мира. Обучающиеся приобретут начальный опыт использования иностранного языка как средства межкультурного общения, как нового инструмента познания мира и культуры других народов, осознают личностный смысл овладения иностранным языком.

Знакомство с детским пластом культуры страны (стран) изучаемого языка не только заложит основы уважительного отношения к чужой (иной)

культуре, но и будет способствовать более глубокому осознанию обучающимися особенностей культуры своего народа. Начальное общее иноязычное образование позволит сформировать у обучающихся способность в элементарной форме представлять на иностранном языке родную культуру в письменной и устной формах общения с зарубежными сверстниками, в том числе с использованием средств телекоммуникации.

Совместное изучение языков и культур, общепринятых человеческих и базовых национальных ценностей заложит основу для формирования гражданской идентичности, чувства патриотизма и гордости за свой народ, свой край, свою страну, поможет лучше осознать свою этническую и национальную принадлежность.

Процесс овладения иностранным языком на уровне начального общего образования внесет свой вклад в формирование активной жизненной позиции обучающихся. Знакомство на уроках иностранного языка с доступными образцами зарубежного фольклора, выражение своего отношения к литературным героям, участие в ролевых играх будут способствовать становлению обучающихся как членов гражданского общества.

В результате изучения иностранного языка на уровне начального общего образования у обучающихся:

– сформируется элементарная иноязычная коммуникативная компетенция, т. е. способность и готовность общаться с носителями изучаемого иностранного языка в устной (говорение и аудирование) и письменной (чтение и письмо) формах общения с учетом речевых возможностей и потребностей младшего школьника; расширится лингвистический кругозор; будет получено общее представление о строе изучаемого языка и его некоторых отличиях от родного языка;

– будут заложены основы коммуникативной культуры, т. е. способность ставить и решать посильные коммуникативные задачи, адекватно использовать имеющиеся речевые и неречевые средства общения, соблюдать речевой этикет, быть вежливыми и доброжелательными речевыми партнерами;

– сформируются положительная мотивация и устойчивый учебно-познавательный интерес к предмету «Иностранный язык», а также необходимые универсальные учебные действия и специальные учебные умения, что заложит основу успешной учебной деятельности по овладению иностранным языком на следующем уровне образования.

### **Коммуникативные умения**

#### **Говорение**

### **Выпускник научится:**

- участвовать в элементарных диалогах, соблюдая нормы речевого этикета, принятые в иноязычных странах;
- составлять небольшое описание предмета, картинки, персонажа;
- рассказывать о себе, своей семье, друге.

### **Выпускник получит возможность научиться:**

- воспроизводить наизусть небольшие произведения детского фольклора;
- составлять краткую характеристику персонажа;
- кратко излагать содержание прочитанного текста.

### **Аудирование**

#### **Выпускник научится:**

- понимать на слух речь учителя и одноклассников при непосредственном общении и вербально/невербально реагировать на услышанное;
- воспринимать на слух в аудиозаписи и понимать основное содержание небольших сообщений, рассказов, сказок, построенных в основном на знакомом языковом материале.

#### **Выпускник получит возможность научиться:**

- воспринимать на слух аудиотекст и полностью понимать содержащуюся в нём информацию;
- использовать контекстуальную или языковую догадку при восприятии на слух текстов, содержащих некоторые незнакомые слова.

### **Чтение**

#### **Выпускник научится:**

- соотносить графический образ английского, немецкого слова с его звуковым образом;
- читать вслух небольшой текст, построенный на изученном языковом материале, соблюдая правила произношения и соответствующую интонацию;
- читать про себя и понимать содержание небольшого текста, построенного в основном на изученном языковом материале;
- читать про себя и находить в тексте необходимую информацию.

#### **Выпускник получит возможность научиться:**

- догадываться о значении незнакомых слов по контексту;
- не обращать внимания на незнакомые слова, не мешающие понимать основное содержание текста.

### **Письмо**

#### **Выпускник научится:**

- выписывать из текста слова, словосочетания и предложения;
- писать поздравительную открытку с Новым годом, Рождеством, днём рождения (с опорой на образец);
- писать по образцу краткое письмо зарубежному другу.

***Выпускник получит возможность научиться:***

- в письменной форме кратко отвечать на вопросы к тексту;
- составлять рассказ в письменной форме по плану/ключевым словам;
- заполнять простую анкету;
- правильно оформлять конверт (адрес).

**Языковые средства и навыки оперирования ими**

**Графика, каллиграфия, орфография**

**Выпускник научится:**

- воспроизводить графически и каллиграфически корректно все буквы английского, немецкого алфавита (полупечатное написание букв, буквосочетаний, слов);
- пользоваться алфавитом, знать последовательность букв в нём;
- списывать текст;
- восстанавливать слово в соответствии с решаемой учебной задачей;
- отличать буквы от знаков транскрипции.

***Выпускник получит возможность научиться:***

- сравнивать и анализировать буквосочетания языка и их транскрипцию;
- группировать слова в соответствии с изученными правилами чтения;
- уточнять написание слова по словарю;
- использовать экранный перевод отдельных слов (с русского языка на иностранный и обратно).

**Фонетическая сторона речи**

**Выпускник научится:**

- различать на слух и адекватно произносить все звуки иностранного языка, соблюдая нормы произношения звуков;
- соблюдать правильное ударение в изолированном слове, фразе;
- различать коммуникативные типы предложений по интонации;
- корректно произносить предложения с точки зрения их ритмико-интонационных особенностей.

***Выпускник получит возможность научиться:***

- соблюдать интонацию перечисления;
- соблюдать правило отсутствия ударения на служебных словах (артиклях, союзах, предлогах)

*–читать изучаемые слова по транскрипции.*

### **Лексическая сторона речи**

#### **Выпускник научится:**

–узнавать в письменном и устном тексте изученные лексические единицы, в том числе словосочетания, в пределах тематики на уровне начального образования;

–оперировать в процессе общения активной лексикой в соответствии с коммуникативной задачей;

–восстанавливать текст в соответствии с решаемой учебной задачей.

#### **Выпускник получит возможность научиться:**

–узнавать простые словообразовательные элементы;

–опираться на языковую догадку в процессе чтения и аудирования (интернациональные и сложные слова).

### **Грамматическая сторона речи**

#### **Выпускник научится:**

–распознавать и употреблять в речи основные коммуникативные типы предложений;

–распознавать в тексте и употреблять в речи изученные части речи: существительные, глаголы, притяжательные и указательные местоимения; прилагательные; количественные (до 100) и порядковые (до 30) числительные; наиболее употребительные предлоги для выражения временных и пространственных отношений.

#### **Выпускник получит возможность научиться:**

–узнавать сложносочинённые предложения с союзами;

–использовать в речи безличные предложения, предложения с определенной конструкцией;

–оперировать в речи неопределёнными местоимениями;

- оперировать в речи наречиями времени; наречиями степени;

–распознавать в тексте и дифференцировать слова по определённым признакам (существительные, прилагательные, модальные/смысловые глаголы).

#### **1.2.4.4. Математика**

В результате изучения курса математики обучающиеся на уровне начального общего образования:

— научатся использовать начальные математические знания для описания окружающих предметов, процессов, явлений, оценки количественных и пространственных отношений;

— овладеют основами логического и алгоритмического мышления, пространственного воображения и математической речи, приобретут необходимые вычислительные навыки;

— научатся применять математические знания и представления для решения учебных задач, приобретут начальный опыт применения математических знаний в повседневных ситуациях;

— получают представление о числе как результате счёта и измерения, о десятичном принципе записи чисел; научатся выполнять устно и письменно арифметические действия с числами; находить неизвестный компонент арифметического действия; составлять числовое выражение и находить его значение; накопят опыт решения текстовых задач;

— познакомятся с простейшими геометрическими формами, научатся распознавать, называть и изображать геометрические фигуры, овладеют способами измерения длин и площадей;

— приобретут в ходе работы с таблицами и диаграммами важные для практико-ориентированной математической деятельности умения, связанные с представлением, анализом и интерпретацией данных; смогут научиться извлекать необходимые данные из таблиц и диаграмм, заполнять готовые формы, объяснять, сравнивать и обобщать информацию, делать выводы и прогнозы.

### ➤ *Числа и величины*

#### **Выпускник научится:**

— читать, записывать, сравнивать, упорядочивать числа от нуля до миллиона;

— устанавливать закономерность — правило, по которому составлена числовая последовательность, и составлять последовательность по заданному или самостоятельно выбранному правилу (увеличение/уменьшение числа на несколько единиц, увеличение/уменьшение числа в несколько раз);

— группировать числа по заданному или самостоятельно установленному признаку;

— читать и записывать величины (массу, время, длину, площадь, скорость), используя основные единицы измерения величин и соотношения между ними (килограмм — грамм; год — месяц — неделя — сутки — час — минута, минута — секунда; километр — метр, метр — дециметр, дециметр — сантиметр, метр — сантиметр, сантиметр —

миллиметр), сравнивать названные величины, выполнять арифметические действия с этими величинами.

***Выпускник получит возможность научиться:***

— классифицировать числа по одному или нескольким основаниям, объяснять свои действия;

— выбирать единицу для измерения данной величины (длины, массы, площади, времени), объяснять свои действия.

➤ ***Арифметические действия***

**Выпускник научится:**

— выполнять письменно действия с многозначными числами (сложение, вычитание, умножение и деление на однозначное, двузначное числа в пределах 10 000) с использованием таблиц сложения и умножения чисел, алгоритмов письменных арифметических действий (в том числе деления с остатком);

— выполнять устно сложение, вычитание, умножение и деление однозначных, двузначных и трёхзначных чисел в случаях, сводимых к действиям в пределах 100 (в том числе с нулём и числом 1);

— выделять неизвестный компонент арифметического действия и находить его значение;

— вычислять значение числового выражения (содержащего 2—3 арифметических действия, со скобками и без скобок).

***Выпускник получит возможность научиться:***

— выполнять действия с величинами;

— использовать свойства арифметических действий для удобства вычислений;

— проводить проверку правильности вычислений (с помощью обратного действия, прикидки и оценки результата действия).

➤ ***Работа с текстовыми и прикладными задачами***

**Выпускник научится:**

— анализировать задачу, устанавливать зависимость между величинами, взаимосвязь между условием и вопросом задачи, определять количество и порядок действий для решения задачи, выбирать и объяснять выбор действий;

— отображать описанную в задаче ситуацию на схеме, графике, в таблице, на диаграмме; оценивать правильность хода решения и реальность ответа на вопрос задачи;

— решать учебные задачи и задачи, связанные с повседневной жизнью, арифметическим способом (в 1—2 действия);



– оценивать правильность хода решения и реальность ответа на вопрос задачи.

**Выпускник получит возможность научиться:**

- решать задачи на нахождение доли величины и величины по значению её доли (половина, треть, четверть, пятая, десятая часть);
- решать задачи в 3—4 действия;
- находить разные способы решения задачи.

➤ **Пространственные отношения. Геометрические фигуры**

**Выпускник научится:**

- описывать взаимное расположение предметов в пространстве и на плоскости (выше-ниже, слева-справа, сверху-снизу, ближе-дальше, между и пр.);
- соотносить реальные объекты с геометрическими фигурами; ориентироваться на плане комнаты;
- распознавать, называть, изображать геометрические фигуры (точка, отрезок, ломаная, прямой угол, многоугольник, треугольник, прямоугольник, квадрат, окружность, круг);
- выполнять построение геометрических фигур с заданными измерениями (отрезок, квадрат, прямоугольник) с помощью линейки, угольника;
- использовать свойства прямоугольника и квадрата для решения задач;
- распознавать и называть геометрические тела (куб, шар);
- соотносить реальные объекты с моделями геометрических фигур.

**Выпускник получит возможность научиться:**

- распознавать, различать и называть геометрические тела: параллелепипед, пирамиду, цилиндр, конус;
- строить геометрические объекты на компьютере в простом графическом редакторе (точка, отрезок, ломаная, многоугольник, треугольник, прямоугольник, квадрат, овал, окружность); в том числе – с заданными размерами (отрезок, квадрат, прямоугольник, окружность).

➤ **Геометрические величины**

**Выпускник научится:**

- измерять длину отрезка;
- вычислять периметр треугольника, прямоугольника и квадрата, площадь прямоугольника и квадрата
- измерять, записывать и читать геометрические величины (длину, площадь), используя необходимые инструменты и основные единицы

измерения величин и соотношения между ними (километр — метр — дециметр — сантиметр — миллиметр; квадратный метр — квадратный дециметр — квадратный сантиметр);

– сравнивать именованные геометрические величины; выполнять арифметические действия с именованными геометрическими величинами; оценивать результаты вычислений с именованными геометрическими величинами.

– оценивать размеры геометрических объектов, расстояния приближённо (на глаз).

***Выпускник получит возможность научиться:***

– *вычислять периметр и площадь различных фигур прямоугольной формы;*

– *вычислять периметр и площадь различных фигур, составленных из прямоугольников;*

– *выбирать единицу для измерения данной геометрической величины (длины, площади).*

➤ ***Работа с информацией***

**Выпускник научится:**

–читать несложные готовые таблицы;

–заполнять несложные готовые таблицы;

–читать несложные готовые столбчатые диаграммы;

–анализировать текст математического содержания (в том числе, использующий конструкции «каждый/все», «найдётся», «не»), проверять истинность утверждений текста;

–представлять математические свойства реальных объектов и процессов в форме текстов, чисел, геометрических фигур, таблиц, диаграмм, цепочек, совокупностей;

–составлять цепочку (конечную последовательность) по заданному или самостоятельно выбранному правилу (увеличение/уменьшение числа на несколько единиц, увеличение/уменьшение числа в несколько раз, изменение формы и цвета), по совокупности условий;

–образовывать совокупности (неупорядоченные наборы) объектов (в том числе – чисел) по заданным условиям; классифицировать объекты совокупности по 1–2 признакам.

***Выпускник получит возможность научиться:***

– *читать несложные готовые круговые диаграммы;*

– *достраивать несложную готовую столбчатую диаграмму;*

– *сравнивать и обобщать информацию, представленную в строках и столбцах несложных таблиц и диаграмм;*

- *распознавать одну и ту же информацию, представленную в разной форме (таблицы и диаграммы);*
- *планировать несложные исследования, собирать и представлять полученную информацию с помощью таблиц и диаграмм;*
- *интерпретировать информацию, полученную при проведении несложных исследований (объяснять, сравнивать и обобщать данные, делать выводы и прогнозы).*

#### **1.2.4.5. Окружающий мир**

В результате изучения курса «Окружающий мир» обучающиеся на уровне начального общего образования:

- получают возможность расширить, систематизировать и углубить исходные представления о природных и социальных объектах и явлениях как компонентах единого мира, овладеть основами практико-ориентированных знаний о природе, человеке и обществе, приобрести целостный взгляд на мир в его органичном единстве и разнообразии природы, народов, культур и религий;
- обретут чувство гордости за свою Родину, российский народ и его историю, осознают свою этническую и национальную принадлежность в контексте ценностей многонационального российского общества, а также гуманистических и демократических ценностных ориентаций, способствующих формированию российской гражданской идентичности;
- приобретут опыт эмоционально окрашенного, личностного отношения к миру природы и культуры; ознакомятся с началами естественных и социально-гуманитарных наук в их единстве и взаимосвязях, что даст учащимся ключ (метод) к осмыслению личного опыта, позволит сделать восприятие явлений окружающего мира более понятными, знакомыми и предсказуемыми, определить свое место в ближайшем окружении;
- получают возможность осознать свое место в мире на основе единства рационально-научного познания и эмоционально-ценностного осмысления личного опыта общения с людьми, обществом и природой, что станет основой уважительного отношения к иному мнению, истории и культуре других народов;
- познакомятся с некоторыми способами изучения природы и общества, начнут осваивать умения проводить наблюдения в природе, ставить опыты, научатся видеть и понимать некоторые причинно-следственные связи в окружающем мире и неизбежность его изменения под воздействием человека, в том числе на многообразном материале природы и культуры г. Смоленска и Смоленской области, что поможет им

овладеть начальными навыками адаптации в динамично изменяющемся и развивающемся мире;

- получат возможность приобрести базовые умения работы с ИКТ-средствами, поиска информации в электронных источниках и контролируемом Интернете, научатся готовить и проводить небольшие презентации в поддержку собственных сообщений;

- примут и освоят социальную роль обучающегося, для которой характерно развитие мотивов учебной деятельности и формирование личностного смысла учения, самостоятельности и личной ответственности за свои поступки, в том числе в информационной деятельности, на основе представлений о нравственных нормах, социальной справедливости и свободе.

В результате изучения курса выпускники заложат фундамент своей экологической и культурологической грамотности, получат возможность научиться соблюдать правила поведения в мире природы и людей, правила здорового образа жизни, освоят элементарные нормы адекватного природо- и культуросообразного поведения в окружающей природной и социальной среде.

### **Человек и природа**

#### **Выпускник научится:**

- узнавать изученные объекты и явления живой и неживой природы;

- описывать на основе предложенного плана изученные объекты и явления живой и неживой природы, выделять их существенные признаки;

- сравнивать объекты живой и неживой природы на основе внешних признаков или известных характерных свойств и проводить простейшую классификацию изученных объектов природы;

- проводить несложные наблюдения в окружающей среде и ставить опыты, используя простейшее лабораторное оборудование и измерительные приборы; следовать инструкциям

- и правилам техники безопасности при проведении наблюдений и опытов;

- использовать естественно-научные тексты (на бумажных и электронных носителях, в том числе в контролируемом Интернете) с целью поиска и извлечения информации, ответов на вопросы, объяснений, создания собственных устных или письменных высказываний;

- использовать различные справочные издания (словарь по естествознанию, определитель растений и животных на основе

иллюстраций, атлас карт, в том числе и компьютерные издания) для поиска необходимой информации;

– использовать готовые модели (глобус, карту, план) для объяснения явлений или описания свойств объектов;

– обнаруживать простейшие взаимосвязи между живой и неживой природой, взаимосвязи в живой природе; использовать их для объяснения необходимости бережного отношения к природе;

– определять характер взаимоотношений человека и природы, находить примеры влияния этих отношений на природные объекты, здоровье и безопасность человека;

– понимать необходимость здорового образа жизни, соблюдения правил безопасного поведения; использовать знания о строении и функционировании организма человека для сохранения и укрепления своего здоровья.

***Выпускник получит возможность научиться:***

– *осознавать ценность природы и необходимость нести ответственность за её сохранение, соблюдать правила экологичного поведения в школе и в быту (раздельный сбор мусора, экономия воды и электроэнергии) и природной среде;*

– *пользоваться простыми навыками самоконтроля самочувствия для сохранения здоровья; осознанно соблюдать режим дня, правила рационального питания и личной гигиены;*

– *выполнять правила безопасного поведения в доме, на улице, природной среде, оказывать первую помощь при несложных несчастных случаях;*

– *планировать, контролировать и оценивать учебные действия в процессе познания окружающего мира в соответствии с поставленной задачей и условиями её реализации.*

**Человек и общество**

**Выпускник научится:**

– узнавать государственную символику Российской Федерации, города Смоленска и Смоленской области; описывать достопримечательности столицы и Смоленской области и города Смоленска; находить на карте мира Российскую Федерацию, на карте России Москву, Смоленскую область и город Смоленск;

– различать прошлое, настоящее, будущее; соотносить изученные исторические события с датами, конкретную дату с веком; находить место изученных событий на «ленте времени»;

– используя дополнительные источники информации (на бумажных и электронных носителях, в том числе в контролируемом Интернете), находить факты, относящиеся к образу жизни, обычаям и верованиям своих предков; на основе имеющихся знаний отличать реальные исторические факты от вымыслов;

– оценивать характер взаимоотношений людей в различных социальных группах (семья, группа сверстников, этнос), в том числе с позиции развития этических чувств, доброжелательности и эмоционально-нравственной отзывчивости, понимания чувств других людей и сопереживания им;

– использовать различные справочные издания (словари, энциклопедии) и детскую литературу о человеке и обществе с целью поиска информации, ответов на вопросы, объяснений, для создания собственных устных или письменных высказываний.

***Выпускник получит возможность научиться:***

– осознавать свою неразрывную связь с разнообразными окружающими социальными группами;

– ориентироваться в важнейших для страны и личности событиях и фактах прошлого и настоящего; оценивать их возможное влияние на будущее, приобретая тем самым чувство исторической перспективы;

– наблюдать и описывать проявления богатства внутреннего мира человека в его созидательной деятельности на благо семьи, в интересах образовательной организации, социума, этноса, страны;

– проявлять уважение и готовность выполнять совместно установленные договорённости и правила, в том числе правила общения со взрослыми и сверстниками в официальной обстановке; участвовать в коллективной коммуникативной деятельности в информационной образовательной среде;

– определять общую цель в совместной деятельности и пути её достижения; договариваться о распределении функций и ролей; осуществлять взаимный контроль в совместной деятельности; адекватно оценивать собственное поведение и поведение окружающих.

**1.2.4.6. Региональный курс «Азбука Смоленского края»**

Региональный курс «Азбука Смоленского края» направлен на формирование у обучающихся на уровне начального общего образования целостной картины окружающего мира и привитие любви к малой родине через знакомство с духовным, культурно-историческим наследием и природно-географическим богатством Смоленского края

В результате изучения регионального курса «Азбука Смоленского края» обучающиеся на уровне начального общего образования:

- получают возможность расширить, систематизировать и углубить исходные представления о природных и географических особенностях Смоленской области; об историческом прошлом и настоящем Смоленщины; о культурном наследии и духовных традициях; о значении города и области в истории развития России; о символах Смоленщины; о смолянах, прославивших родной край; умения ориентироваться в своём родном городе, знания о музеях, памятниках природы, истории и культуры;

- обретут чувство гордости за героическое прошлое нашей области и за право называться смолянином; любви и уважения к землякам, прославившим город в веках; желание быть похожими на них в своих поступках и делах; бережного отношения к памятникам прошлого; любви и бережливости к природе родного края;

- получают возможность для развития познавательной активности, творческих способностей, любознательности, умения сравнивать, анализировать историко-природоведческие факты: умения проводить самостоятельные наблюдения в природе; умения видеть связь современности с прошлым родного края; умения оперировать с моделями и схемами; умения работать с историческими картами;

- заинтересуются историей, географией, биологией, литературой Смоленщины, которые будут изучаться на следующих уровнях образования.

### **Мир природы**

#### **Выпускник научится:**

- узнавать изученные географические и биологические объекты, явления, характерные для природы Смоленщины;

- описывать на основе предложенного плана изученные объекты и явления живой и неживой природы Смоленщины, выделять их существенные признаки;

- сравнивать объекты живой и неживой природы Смоленщины на основе внешних признаков или известных характерных свойств и проводить простейшую классификацию изученных объектов природы;

- проводить несложные наблюдения в окружающей среде и ставить опыты, используя простейшее лабораторное оборудование и измерительные приборы; следовать инструкциям, соблюдать правила техники безопасности при проведении наблюдений и опытов;

- использовать естественно-научные тексты (на бумажных и электронных носителях, в том числе в контролируемом Интернете) с целью поиска и извлечения информации, ответов на вопросы, объяснений, создания собственных устных или письменных высказываний;
- использовать различные справочные издания для поиска необходимой информации;
- использовать готовые модели (карту, план) для объяснения явлений или описания свойств объектов;
- обнаруживать простейшие взаимосвязи между живой и неживой природой, взаимосвязи в живой природе; использовать их для объяснения необходимости бережного отношения к природе;
- определять характер взаимоотношений человека и природы, находить примеры влияния этих отношений на природные объекты, здоровье и безопасность человека;
- понимать необходимость здорового образа жизни, соблюдения правил безопасного поведения; использовать знания о строении и функционировании организма человека для сохранения и укрепления своего здоровья.

***Выпускник получит возможность научиться:***

- *осознавать ценность природы и необходимость нести ответственность за её сохранение, соблюдать правила экологичного поведения в школе и в быту (раздельный сбор мусора, экономия воды и электроэнергии) и природной среде;*
- *пользоваться простыми навыками самоконтроля самочувствия для сохранения здоровья; осознанно соблюдать режим дня, правила рационального питания и личной гигиены;*
- *выполнять правила безопасного поведения в доме, на улице, природной среде, оказывать первую помощь при несложных несчастных случаях;*
- *планировать, контролировать и оценивать учебные действия в процессе познания окружающего мира в соответствии с поставленной задачей и условиями её реализации.*

**Мир истории. Мир культуры**

**Выпускник научится:**

- узнавать изученные культурные и исторические объекты, места, характерные для Смоленской области;
- знать основные исторические события, связанные со Смоленским краем, исторических деятелей и деятелей культуры – наших земляков, прославивших родной край;



- описывать на основе предложенного плана изученные исторические объекты (памятники, мемориалы, памятные места и т.д.)
- использовать научно-исторические тексты (на бумажных и электронных носителях, в том числе в контролируемом Интернете) с целью поиска и извлечения информации, ответов на вопросы, объяснений, создания собственных устных или письменных высказываний;
- использовать различные справочные издания для поиска необходимой информации;
- определять, находить и показывать на исторических картах, планах города, картах-схемах исторических и культурных объектов;
- обнаруживать простейшие взаимосвязи между причиной и следствием исторических событий, между различными историческими событиями;
- понимать необходимость бережного отношения к историческим и культурным объектам, уважительного отношения к историческому и культурному прошлому Смоленщины, знаменитым землякам.

***Выпускник получит возможность научиться:***

- *осознавать ценность культурного и исторического наследия Смоленского края и необходимость нести ответственность за его сохранения, соблюдать правила поведения в музее, при посещении исторических и культурных мест;*
- *планировать, контролировать и оценивать учебные действия в процессе познания истории и культуры Смоленщины в соответствии с поставленной задачей и условиями её реализации;*
- *проводить самостоятельные исторические исследования по заданному алгоритму;*
- *сравнивать, обобщать, анализировать и определять культурно-исторические события Смоленского края и их значение в развитии государства Российского;*
- *оперировать с моделями и схемами, самостоятельно разрабатывать и изготавливать отдельные модели культурно-исторических событий, объектов.*

#### **1.2.4.7. Музыка**

В результате изучения музыки на уровне начального общего образования у обучающихся будут сформированы основы музыкальной культуры через эмоциональное активное восприятие, развитый художественный вкус, интерес к музыкальному искусству и музыкальной деятельности; воспитаны нравственные и эстетические чувства: любовь к Родине, гордость за достижения отечественного и мирового музыкального искусства, уважение к истории и духовным традициям России,

музыкальной культуре её народов; начнут развиваться образное и ассоциативное мышление и воображение, музыкальная память и слух, певческий голос, учебно-творческие способности в различных видах музыкальной деятельности.

Обучающиеся научатся воспринимать музыку и размышлять о ней, открыто и эмоционально выражать своё отношение к искусству, проявлять эстетические и художественные предпочтения, позитивную самооценку, самоуважение, жизненный оптимизм. Они смогут воплощать музыкальные образы при создании театрализованных и музыкально-пластических композиций, разучивании и исполнении вокально-хоровых произведений, игре на элементарных детских музыкальных инструментах.

У них проявится способность вставать на позицию другого человека, вести диалог, участвовать в обсуждении значимых для человека явлений жизни и искусства, продуктивно сотрудничать со сверстниками и взрослыми; импровизировать в разнообразных видах музыкально-творческой деятельности.

Они смогут реализовать собственный творческий потенциал, применяя музыкальные знания и представления о музыкальном искусстве для выполнения учебных и художественно-практических задач, действовать самостоятельно при разрешении проблемно-творческих ситуаций в повседневной жизни.

Обучающиеся научатся понимать роль музыки в жизни человека, применять полученные знания и приобретённый опыт творческой деятельности при организации содержательного культурного досуга во внеурочной и внешкольной деятельности; получают представление об эстетических идеалах человечества, духовных, культурных отечественных традициях, этнической самобытности музыкального искусства разных народов.

### ***1. Музыка в жизни человека***

#### **Выпускник научится:**

- воспринимать музыку различных жанров, размышлять о музыкальных произведениях как способе выражения чувств и мыслей человека, эмоционально, эстетически откликаться на искусство, выражая своё отношение к нему в различных видах музыкально-творческой деятельности;
- ориентироваться в музыкально-поэтическом творчестве, в многообразии музыкального фольклора России, в том числе родного края, сопоставлять различные образцы народной и профессиональной музыки, ценить отечественные народные музыкальные традиции;

- воплощать художественно-образное содержание и интонационно-мелодические особенности профессионального и народного творчества (в пении, слове, движении, играх, действиях и др.).

**Выпускник получит возможность научиться:**

- *реализовывать творческий потенциал, осуществляя собственные музыкально-исполнительские замыслы в различных видах деятельности;*
- *организовывать культурный досуг, самостоятельную музыкально-творческую деятельность, использовать ИКТ в музыкальных играх.*

**2. Основные закономерности музыкального искусства**

**Выпускник научится:**

- соотносить выразительные и изобразительные интонации, узнавать характерные черты музыкальной речи разных композиторов, воплощать особенности музыки в исполнительской деятельности на основе полученных знаний;
- наблюдать за процессом и результатом музыкального развития на основе сходства и различий интонаций, тем, образов и распознавать художественный смысл различных форм построения музыки;
- общаться и взаимодействовать в процессе ансамблевого, коллективного (хорового и инструментального) воплощения различных художественных образов.

**Выпускник получит возможность научиться:**

- *реализовывать собственные творческие замыслы в различных видах музыкальной деятельности (в пении и интерпретации музыки);*
- *использовать систему графических знаков для ориентации в нотном письме при пении простейших мелодий;*
- *владеть певческим голосом как инструментом духовного самовыражения и участвовать в коллективной творческой деятельности при воплощении заинтересовавших его музыкальных образов.*

**3. Музыкальная картина мира**

**Выпускник научится:**

- исполнять музыкальные произведения разных форм и жанров (пение, драматизация, импровизация и др.);
- определять виды музыки, сопоставлять музыкальные образы в звучании различных музыкальных инструментов, в том числе и современных электронных;
- оценивать и соотносить содержание и музыкальный язык народного и профессионального музыкального творчества разных стран мира.

**Выпускник получит возможность научиться:**

- адекватно оценивать явления музыкальной культуры и проявлять инициативу в выборе образцов профессионального и музыкально-поэтического творчества народов мира;

- оказывать помощь в организации и проведении школьных культурно-массовых мероприятий, представлять широкой публике результаты собственной музыкально-творческой деятельности (пение, драматизация и др.).

#### **1.2.4.8. Изобразительное искусство**

В результате изучения изобразительного искусства на уровне начального общего образования у обучающихся:

будут сформированы основы художественной культуры: представление о специфике изобразительного искусства, потребность в художественном творчестве и в общении с искусством, первоначальные понятия о выразительных возможностях языка искусства;

начнут развиваться образное мышление, наблюдательность и воображение, учебно-творческие способности, эстетические чувства, формироваться основы анализа произведения искусства; будут проявляться эмоционально-ценностное отношение к миру, явлениям действительности и художественный вкус;

сформируются основы духовно-нравственных ценностей личности – способности оценивать и выстраивать на основе традиционных моральных норм и нравственных идеалов, воплощенных в искусстве, отношение к себе, другим людям, обществу, государству, Отечеству, миру в целом; устойчивое представление о добре и зле, должном и недопустимом, которые станут базой самостоятельных поступков и действий на основе морального выбора, понимания и поддержания нравственных устоев, нашедших отражение и оценку в искусстве, любви, взаимопомощи, уважении к родителям, заботе о младших и старших, ответственности за другого человека;

появится готовность и способность к реализации своего творческого потенциала в духовной и художественно-продуктивной деятельности, разовьется трудолюбие, оптимизм, способность к преодолению трудностей, открытость миру, диалогичность;

установится осознанное уважение и принятие традиций, самобытных культурных ценностей, форм культурно-исторической, социальной и духовной жизни Смоленска и области, наполнятся конкретным содержанием понятия «Отечество», «родная земля», «моя семья и род», «мой дом», разовьется принятие культуры и духовных традиций многонационального народа Российской Федерации, зародится целостный,

социально ориентированный взгляд на мир в его органическом единстве и разнообразии природы, народов, культур и религий;

будут заложены основы российской гражданской идентичности, чувства сопричастности и гордости за свою Родину, российский народ и историю России, появится осознание своей этнической и национальной принадлежности, ответственности за общее благополучие.

Обучающиеся:

овладеют практическими умениями и навыками в восприятии произведений пластических искусств и в различных видах художественной деятельности: графике (рисунке), живописи, скульптуре, архитектуре, художественном конструировании, декоративно-прикладном искусстве;

смогут понимать образную природу искусства; давать эстетическую оценку и выражать свое отношение к событиям и явлениям окружающего мира, к природе, человеку и обществу; воплощать художественные образы в различных формах художественно-творческой деятельности;

научатся применять художественные умения, знания и представления о пластических искусствах для выполнения учебных и художественно-практических задач, познакомятся с возможностями использования в творчестве различных ИКТ-средств;

получат навыки сотрудничества со взрослыми и сверстниками, научатся вести диалог, участвовать в обсуждении значимых для человека явлений жизни и искусства, будут способны вставать на позицию другого человека;

смогут реализовать собственный творческий потенциал, применяя полученные знания и представления об изобразительном искусстве для выполнения учебных и художественно-практических задач, действовать самостоятельно при разрешении проблемно-творческих ситуаций в повседневной жизни.

### **Восприятие искусства и виды художественной деятельности**

#### **Выпускник научится:**

– различать основные виды художественной деятельности (рисунок, живопись, скульптура, художественное конструирование и дизайн, декоративно-прикладное искусство) и участвовать в художественно-творческой деятельности, используя различные художественные материалы и приёмы работы с ними для передачи собственного замысла;

– различать основные виды и жанры пластических искусств, понимать их специфику;

– эмоционально-ценностно относиться к природе, человеку, обществу; различать и передавать в художественно-творческой деятельности характер, эмоциональные состояния и своё отношение к ним средствами художественного образного языка;

– узнавать, воспринимать, описывать и эмоционально оценивать шедевры своего национального, российского и мирового искусства, изображающие природу, человека, различные стороны (разнообразие, красоту, трагизм и т. д.) окружающего мира и жизненных явлений;

– приводить примеры ведущих художественных музеев России и художественных музеев Смоленска и Смоленской области, показывать на примерах их роль и назначение.

***Выпускник получит возможность научиться:***

– *воспринимать произведения изобразительного искусства; участвовать в обсуждении их содержания и выразительных средств; различать сюжет и содержание в знакомых произведениях;*

– *видеть проявления прекрасного в произведениях искусства (картины, архитектура, скульптура и т. д.), в природе, на улице, в быту;*

– *высказывать аргументированное суждение о художественных произведениях, изображающих природу и человека в различных эмоциональных состояниях.*

**Азбука искусства. Как говорит искусство?**

**Выпускник научится:**

– создавать простые композиции на заданную тему на плоскости и в пространстве;

– использовать выразительные средства изобразительного искусства: композицию, форму, ритм, линию, цвет, объём, фактуру; различные художественные материалы для воплощения собственного художественно-творческого замысла;

– различать основные и составные, тёплые и холодные цвета; изменять их эмоциональную напряжённость с помощью смешивания с белой и чёрной красками; использовать их для передачи художественного замысла в собственной учебно-творческой деятельности;

– создавать средствами живописи, графики, скульптуры, декоративно-прикладного искусства образ человека: передавать на плоскости и в объёме пропорции лица, фигуры; передавать характерные черты внешнего облика, одежды, украшений человека;

– наблюдать, сравнивать, сопоставлять и анализировать пространственную форму предмета; изображать предметы различной

формы; использовать простые формы для создания выразительных образов в живописи, скульптуре, графике, художественном конструировании;

– использовать декоративные элементы, геометрические, растительные узоры для украшения своих изделий и предметов быта; использовать ритм и стилизацию форм для создания орнамента; передавать в собственной художественно-творческой деятельности специфику стилистики произведений народных художественных промыслов в России (с учётом условий Смоленской области и города Смоленска).

***Выпускник получит возможность научиться:***

– *пользоваться средствами выразительности языка живописи, графики, скульптуры, декоративно-прикладного искусства, художественного конструирования в собственной художественно-творческой деятельности; передавать разнообразные эмоциональные состояния, используя различные оттенки цвета, при создании живописных композиций на заданные темы;*

– *моделировать новые формы, различные ситуации путём трансформации известного, создавать новые образы природы, человека, фантастического существа и построек средствами изобразительного искусства и компьютерной графики.*

**Значимые темы искусства. О чём говорит искусство?**

**Выпускник научится:**

– осознавать значимые темы искусства и отражать их в собственной художественно-творческой деятельности;

– выбирать художественные материалы, средства художественной выразительности для создания образов природы, человека, явлений и передачи своего отношения к ним; решать художественные задачи (передавать характер и намерения объекта — природы, человека, сказочного героя, предмета, явления и т. д. — в живописи, графике и скульптуре, выражая своё отношение к качествам данного объекта) с опорой на правила перспективы, цветоведения, усвоенные способы действия.

***Выпускник получит возможность научиться:***

– *видеть, чувствовать и изображать красоту и разнообразие природы, человека, зданий, предметов;*

– *понимать и передавать в художественной работе разницу представлений о красоте человека в разных культурах мира; проявлять терпимость к другим вкусам и мнениям;*

- *изображать пейзажи, натюрморты, портреты, выражая своё отношение к ним;*
- *изображать многофигурные композиции на значимые жизненные темы и участвовать в коллективных работах на эти темы.*

#### **1.2.4.9. Технология**

В результате изучения курса «Технологии» обучающиеся на уровне начального общего образования:

получат начальные представления о материальной культуре как продукте творческой предметно-преобразующей деятельности человека, о предметном мире как основной среде обитания современного человека, о гармонической взаимосвязи предметного мира с миром природы, об отражении в предметах материальной среды нравственно-эстетического и социально-исторического опыта человечества; о ценности предшествующих культур и необходимости бережного отношения к ним в целях сохранения и развития культурных традиций;

получат начальные знания и представления о наиболее важных правилах дизайна, которые необходимо учитывать при создании предметов материальной культуры;

получат общее представление о мире профессий, их социальном значении, истории возникновения и развития;

научатся использовать приобретенные знания и умения для творческой самореализации при оформлении своего дома и классной комнаты, при изготовлении подарков близким и друзьям, игрушечных моделей, художественно-декоративных и других изделий.

Решение конструкторских, художественно-конструкторских и технологических задач заложит развитие основ творческой деятельности, конструкторско-технологического мышления, пространственного воображения, эстетических представлений, формирования внутреннего плана действий, мелкой моторики рук.

Обучающиеся в результате выполнения под руководством учителя коллективных и групповых творческих работ, а также элементарных доступных проектов, получают первоначальный опыт использования сформированных в рамках учебного предмета коммуникативных универсальных учебных действий в целях осуществления совместной продуктивной деятельности: распределение ролей руководителя и подчиненных, распределение общего объема работы, приобретение навыков сотрудничества и взаимопомощи, доброжелательного и уважительного общения со сверстниками и взрослыми;



овладеют начальными формами познавательных универсальных учебных действий – исследовательскими и логическими: наблюдения, сравнения, анализа, классификации, обобщения;

получат первоначальный опыт организации собственной творческой практической деятельности на основе сформированных регулятивных универсальных учебных действий: целеполагания и планирования предстоящего практического действия, прогнозирования, отбора оптимальных способов деятельности, осуществления контроля и коррекции результатов действий; научатся искать, отбирать, преобразовывать необходимую печатную и электронную информацию;

познакомятся с персональным компьютером как техническим средством, с его основными устройствами, их назначением; приобретут первоначальный опыт работы с простыми информационными объектами: текстом, рисунком, аудио и видеофрагментами; овладеют приемами поиска и использования информации, научатся работать с доступными электронными ресурсами;

получат первоначальный опыт трудового самовоспитания: научатся самостоятельно обслуживать себя в школе, дома, элементарно ухаживать за одеждой и обувью, помогать младшим и старшим, оказывать доступную помощь по хозяйству.

В ходе преобразовательной творческой деятельности будут заложены основы таких социально ценных личностных и нравственных качеств, как трудолюбие, организованность, добросовестное и ответственное отношение к делу, инициативность, любознательность, потребность помогать другим, уважение к чужому труду и результатам труда, культурному наследию.

### **Общекультурные и общетрудовые компетенции. Основы культуры труда, самообслуживание**

#### **Выпускник научится:**

– иметь представление о наиболее распространённых в Смоленске и Смоленской области традиционных народных промыслах и ремёслах, современных профессиях (в том числе профессиях своих родителей) и описывать их особенности;

– понимать общие правила создания предметов рукотворного мира: соответствие изделия обстановке, удобство (функциональность), прочность, эстетическую выразительность — и руководствоваться ими в практической деятельности;

- планировать и выполнять практическое задание (практическую работу) с опорой на инструкционную карту; при необходимости вносить коррективы в выполняемые действия;
- выполнять доступные действия по самообслуживанию и доступные виды домашнего труда.

***Выпускник получит возможность научиться:***

- уважительно относиться к труду людей;
- понимать культурно-историческую ценность традиций, отражённых в предметном мире, в том числе традиций трудовых династий как Смоленщины, так и страны, и уважать их;
- понимать особенности проектной деятельности, осуществлять под руководством учителя элементарную проектную деятельность в малых группах: разрабатывать замысел, искать пути его реализации, воплощать его в продукте, демонстрировать готовый продукт (изделия, комплексные работы, социальные услуги).

**Технология ручной обработки материалов. Элементы графической грамоты**

**Выпускник научится:**

- на основе полученных представлений о многообразии материалов, их видах, свойствах, происхождении, практическом применении в жизни осознанно подбирать доступные в обработке материалы для изделий по декоративно-художественным и конструктивным свойствам в соответствии с поставленной задачей;
- отбирать и выполнять в зависимости от свойств освоенных материалов оптимальные и доступные технологические приёмы их ручной обработки (при разметке деталей, их выделении из заготовки, формообразовании, сборке и отделке изделия);
- применять приёмы рациональной безопасной работы ручными инструментами: чертёжными (линейка, угольник, циркуль), режущими (ножницы) и колющими (швейная игла);
- выполнять символические действия моделирования и преобразования модели и работать с простейшей технической документацией: распознавать простейшие чертежи и эскизы, читать их и выполнять разметку с опорой на них; изготавливать плоскостные и объёмные изделия по простейшим чертежам, эскизам, схемам, рисункам.

***Выпускник получит возможность научиться:***

- отбирать и выстраивать оптимальную технологическую последовательность реализации собственного или предложенного учителем замысла;

– прогнозировать конечный практический результат и самостоятельно комбинировать художественные технологии в соответствии с конструктивной или декоративно-художественной задачей.

### **Конструирование и моделирование**

#### **Выпускник научится:**

– анализировать устройство изделия: выделять детали, их форму, определять взаимное расположение, виды соединения деталей;

– решать простейшие задачи конструктивного характера по изменению вида и способа соединения деталей: на достраивание, придание новых свойств конструкции;

– изготавливать несложные конструкции изделий по рисунку, простейшему чертежу или эскизу, образцу и доступным заданным условиям.

#### ***Выпускник получит возможность научиться:***

– соотносить объёмную конструкцию, основанную на правильных геометрических формах, с изображениями их развёрток;

– создавать мысленный образ конструкции с целью решения определённой конструкторской задачи или передачи определённой художественно-эстетической информации; воплощать этот образ в материале.

### **1.2.4.10. Физическая культура**

***(для обучающихся, не имеющих противопоказаний для занятий физической культурой или существенных ограничений по нагрузке)***

В результате обучения обучающиеся на уровне начального общего образования начнут понимать значение занятий физической культурой для укрепления здоровья, физического развития, физической подготовленности и трудовой деятельности.

#### **Знания о физической культуре**

##### **Выпускник научится:**

– ориентироваться в понятиях «физическая культура», «режим дня»; характеризовать назначение утренней зарядки, физкультминуток и физкультпауз, уроков физической культуры, закаливания, прогулок на свежем воздухе, подвижных игр, занятий спортом для укрепления здоровья, развития основных физических качеств;

– раскрывать на примерах положительное влияние занятий физической культурой на успешное выполнение учебной и трудовой деятельности, укрепление здоровья и развитие физических качеств;

– ориентироваться в понятии «физическая подготовка»: характеризовать основные физические качества (силу, быстроту,

выносливость, равновесие, гибкость) и демонстрировать физические упражнения, направленные на их развитие;

– характеризовать способы безопасного поведения на уроках физической культуры и организовывать места занятий физическими упражнениями и подвижными играми (как в помещениях, так и на открытом воздухе).

**Выпускник получит возможность научиться:**

– выявлять связь занятий физической культурой с трудовой и оборонной деятельностью;

– характеризовать роль и значение режима дня в сохранении и укреплении здоровья; планировать и корректировать режим дня с учётом своей учебной и внешкольной деятельности, показателей своего здоровья, физического развития и физической подготовленности.

### **Способы физкультурной деятельности**

**Выпускник научится:**

– отбирать упражнения для комплексов утренней зарядки и физкультминуток и выполнять их в соответствии с изученными правилами;

– организовывать и проводить подвижные игры и простейшие соревнования во время отдыха на открытом воздухе и в помещении (спортивном зале и местах рекреации), соблюдать правила взаимодействия с игроками;

– измерять показатели физического развития (рост и масса тела) и физической подготовленности (сила, быстрота, выносливость, равновесие, гибкость) с помощью тестовых упражнений; вести систематические наблюдения за динамикой показателей.

**Выпускник получит возможность научиться:**

– вести тетрадь по физической культуре с записями режима дня, комплексов утренней гимнастики, физкультминуток, общеразвивающих упражнений для индивидуальных занятий, результатов наблюдений за динамикой основных показателей физического развития и физической подготовленности;

– целенаправленно отбирать физические упражнения для индивидуальных занятий по развитию физических качеств;

– выполнять простейшие приёмы оказания доврачебной помощи при травмах и ушибах.

### **Физическое совершенствование**

**Выпускник научится:**

- выполнять упражнения по коррекции и профилактике нарушения зрения и осанки, упражнения на развитие физических качеств (силы, быстроты, выносливости, гибкости, равновесия); оценивать величину нагрузки по частоте пульса (с помощью специальной таблицы);
- выполнять организующие строевые команды и приёмы;
- выполнять акробатические упражнения (кувырки, стойки, перекаты);
- выполнять гимнастические упражнения на спортивных снарядах;
- выполнять легкоатлетические упражнения (бег, прыжки, метания и броски мячей разного веса и объёма);
- выполнять игровые действия и упражнения из подвижных игр разной функциональной направленности.

***Выпускник получит возможность научиться:***

- *сохранять правильную осанку, оптимальное телосложение;*
- *выполнять эстетически красиво гимнастические и акробатические комбинации;*
- *играть в баскетбол, футбол и волейбол по упрощённым правилам;*
- *выполнять тестовые нормативы по физической подготовке;*
- *выполнять передвижения на лыжах.*

### **1.3. СИСТЕМА ОЦЕНКИ ДОСТИЖЕНИЯ ПЛАНИРУЕМЫХ РЕЗУЛЬТАТОВ ОСВОЕНИЯ ОСНОВНОЙ ОБЩЕОБРАЗОВАТЕЛЬНОЙ ПРОГРАММЫ НАЧАЛЬНОГО ОБЩЕГО ОБРАЗОВАНИЯ**

#### **1.3.1. Общие положения**

Система оценки достижения планируемых результатов освоения основной образовательной программы начального общего образования (далее – система оценки) представляет собой один из инструментов реализации требований ФГОС НОО к результатам освоения основной образовательной программы начального общего и направлена на обеспечение качества образования, что предполагает вовлечённость в оценочную деятельность как педагогов, так и обучающихся.

Задачи реализации системы оценки предусматривают возможность:

- 1) закреплять основные направления и цели оценочной деятельности, описание объекта и содержание оценки, критерии, процедуры и состав инструментария оценивания, формы представления результатов, условия и границы применения системы оценки;

2) ориентировать образовательный процесс на духовно-нравственное развитие и воспитание обучающихся, достижение планируемых результатов освоения содержания учебных предметов начального общего образования и формирование универсальных учебных действий;

3) обеспечивать комплексный подход к оценке результатов освоения основной образовательной программы начального общего образования, позволяющий вести оценку предметных, метапредметных и личностных результатов начального общего образования;

4) предусматривать оценку достижений обучающихся (итоговая оценка обучающихся, освоивших основную образовательную программу начального общего образования) и оценку эффективности деятельности образовательного учреждения;

5) позволять осуществлять оценку динамики учебных достижений обучающихся.

Основным **объектом** системы оценки, её **содержательной и критериальной базой** выступают **планируемые результаты** освоения обучающимися основной образовательной программы начального общего образования.

В соответствии с ФГОС система оценивания достижения планируемых результатов при получении начального общего образования в МБОУ «СШ №17» имеет следующие особенности:

1. Оценивание является постоянным процессом, естественным образом интегрированным в образовательную практику.

2. Оценивание носит комплексный подход (оценка предметных, метапредметных и личностных результатов общего образования).

3. Оценивание является критериальным. Основными критериями оценивания выступают планируемые результаты.

4. Оцениваться с помощью отметки могут только результаты деятельности ученика и процесс их формирования, но не личные качества ребенка.

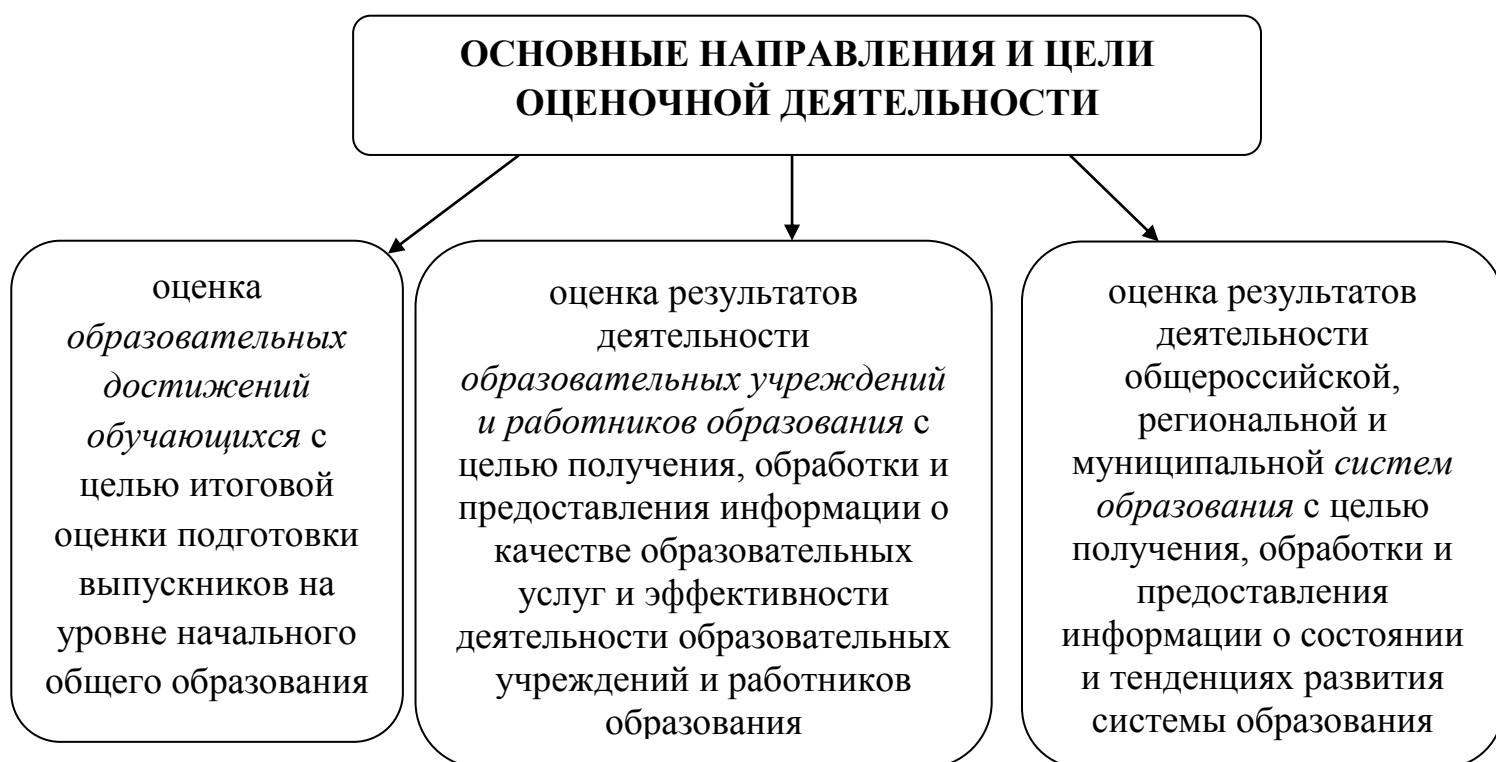
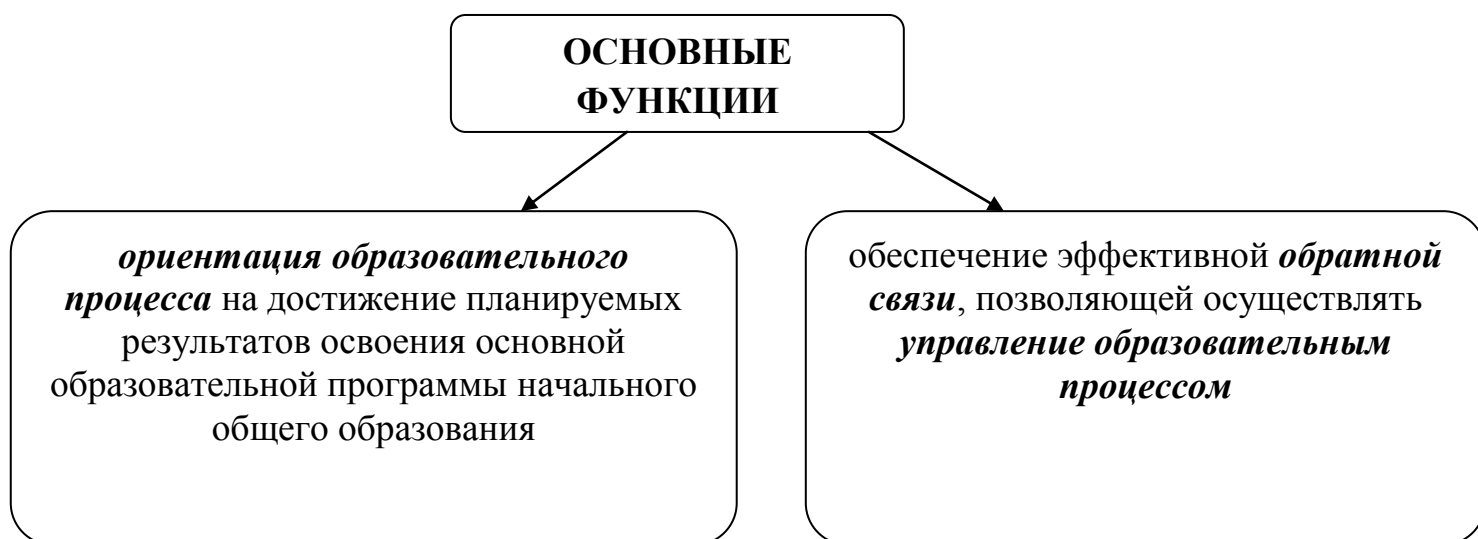
5. Использование уровневого подхода к разработке планируемых результатов, инструментария и представлению данных.

6. Оценивание выстраивается таким образом, чтобы учащиеся включались в контрольно-оценочную деятельность, приобретая навыки и привычку к самооценке и взаимооценке.

7. Использование наряду со стандартизированными письменными и устными работами таких методов оценивания, как проекты, практические работы, творческие работы, самоанализ и самооценка, наблюдение и др.

8. Использование накопительной системы оценивания (портфолио), характеризующей динамику индивидуальных образовательных достижений.

9. Сочетание внешней и внутренней оценки обеспечивает качество образования.



### 1.3.2. Особенности оценки личностных результатов

**Оценка личностных результатов** представляет собой оценку достижения обучающимися планируемых результатов в их личностном развитии.

Достижение личностных результатов обеспечивается в ходе реализации всех компонентов образовательного процесса – учебных предметов, представленных в основной образовательной программе, включая внеурочную деятельность, реализуемую семьей и школой.

Основным **объектом оценки личностных результатов** служит сформированность универсальных учебных действий, включаемых в следующие три основные блока:

– *самоопределение* – сформированность внутренней позиции обучающегося – принятие и освоение новой социальной роли обучающегося; становление основ российской гражданской идентичности личности как чувства гордости за свою Родину, народ, историю и осознание своей этнической принадлежности; развитие самоуважения и способности адекватно оценивать себя и свои достижения, видеть сильные и слабые стороны своей личности;

– *смыслообразование* – поиск и установление личностного смысла (т. е. «значения для себя») учения обучающимися на основе устойчивой системы учебно-познавательных и социальных мотивов; понимания границ того, «что я знаю», и того, «что я не знаю» «незнания» и стремления к преодолению этого разрыва;

– *морально-этическая ориентация* – знание основных моральных норм и ориентация на их выполнение на основе понимания их социальной необходимости; способность к моральной децентрации – учёту позиций, мотивов и интересов участников моральной дилеммы при разрешении моральной дилеммы; развитие этических чувств – стыда, вины, совести, как регуляторов морального поведения.

Основное **содержание оценки личностных результатов** при получении начального общего образования строится вокруг оценки:

– сформированности внутренней позиции обучающегося, которая находит отражение в эмоционально-положительном отношении обучающегося к образовательному учреждению, ориентации на содержательные моменты образовательного процесса – уроки, познание нового, овладение умениями и новыми компетенциями, характер учебного сотрудничества с учителем и одноклассниками, – и ориентации на образец поведения «хорошего ученика» как пример для подражания;

– сформированности основ гражданской идентичности – чувства гордости за свою Родину, знание знаменательных для Отечества исторических событий; любовь к своему краю, осознание своей национальности, уважение культуры и традиций народов России и мира;



развитие доверия и способности к пониманию и сопереживанию чувствам других людей;

– сформированности самооценки, включая осознание своих возможностей в учении, способности адекватно судить о причинах своего успеха/неуспеха в учении; умение видеть свои достоинства и недостатки, уважать себя и верить в успех;

– сформированности мотивации учебной деятельности, включая социальные, учебно-познавательные и внешние мотивы, любознательность и интерес к новому содержанию и способам решения проблем, приобретению новых знаний и умений, мотивации достижения результата, стремления к совершенствованию своих способностей;

– знания моральных норм и сформированности морально-этических суждений, способности к решению моральных проблем на основе децентрации (координации различных точек зрения на решение моральной дилеммы); способности к оценке своих поступков и действий других людей с точки зрения соблюдения/нарушения моральной нормы.

***Личностные результаты выпускников при получении начального общего образования в полном соответствии с требованиями Стандарта не подлежат итоговой оценке, т.к. оценка личностных результатов учащихся отражает эффективность воспитательной и образовательной деятельности школы.***

Данные о достижении этих результатов могут являться составляющими системы внутреннего мониторинга образовательных достижений обучающихся, однако любое их использование (в том числе в целях аккредитации образовательного учреждения) возможно только в соответствии с Федеральным законом от 17.07.2006 №152-ФЗ «О персональных данных». В текущем учебном процессе в соответствии с требованиями Стандарта оценка этих достижений проводится в форме, не представляющей угрозы личности, психологической безопасности и эмоциональному статусу учащегося и может использоваться исключительно в целях оптимизации личностного развития обучающихся.

Такая оценка направлена на решение задачи оптимизации личностного развития обучающихся и включает три основных компонента:

– характеристику достижений и положительных качеств обучающегося;

– определение приоритетных задач и направлений личностного развития с учётом как достижений, так и психологических проблем развития ребёнка;

– систему психолого-педагогических рекомендаций, призванных обеспечить успешную реализацию развивающих и профилактических задач развития.

Другая форма оценки личностных результатов обучающихся - оценка индивидуального прогресса личностного развития обучающихся, которым необходима специальная поддержка. Эта задача может быть решена в процессе систематического наблюдения за ходом психического развития ребёнка на основе представлений о нормативном содержании и возрастной периодизации развития — в форме *возрастно-психологического консультирования*. Такая оценка осуществляется по запросу родителей (законных представителей) обучающихся или по запросу педагогов (или администрации образовательной организации) при согласии родителей (законных представителей) и проводится психологом, имеющим специальную профессиональную подготовку в области возрастной психологии.

### Критерии оценивания личностных универсальных действий

Личностные универсальные действия	Основные критерии оценивания	Типовые диагностические задачи для обучающихся	
		6,5 - 7 лет	9 – 10
1	2	3	4
<b>Самоопределение</b>			
Внутренняя позиция школьника	<ul style="list-style-type: none"> <li>- положительное отношение к школе;</li> <li>-чувство необходимости учения;</li> <li>-предпочтение уроков «школьного» типа урокам «дошкольного» типа;</li> <li>- адекватное содержательное представление о школе;</li> <li>-предпочтение классных коллективных занятий индивидуальным занятиям дома;</li> <li>- предпочтение социального способа оценки своих знаний</li> </ul>	Методика «Беседа о школе» (модифицированный вариант Т.А. Нежновой, Д.Б.Элькониной, А.Л. Вагнера)	

	–отметки – дошкольным способам поощрения (сладости, подарки).		
Самооценка - когнитивный компонент (дифференцированность рефлексивность) - регулятивный компонент	Когнитивный компонент: - широта диапазона оценок; - обобщённость категорий оценок; - представленность в Я-концепции социальной роли ученика; - рефлексивность как адекватное осознанное представление о качествах хорошего ученика; - осознание своих возможностей в учении на основе сравнения «Я» и «хороший ученик»; - осознание необходимости самосовершенствования на основе сравнения «Я» и «хороший ученик». Регулятивный компонент: - способность адекватно судить о причинах своего успеха/неуспеха в учении, связывая успех с усилиями, трудолюбием, старанием		Методика «Кто Я?» (М.Кун). Методика «Хороший ученик»  Методика каузальной атрибуции успеха \ неуспеха
Смыслообразование			
Мотивации учебной деятельности	- сформированность познавательных мотивов; - интерес к новому; - интерес к способу решения и общему способу действия; - сформированность социальных мотивов; - стремление выполнять социально значимую и социально оцениваемую деятельность, быть полезным обществу; - сформированность учебных мотивов; - стремление к самоизменению	«Незавершённая сказка»  Методика «Беседа о школе» (модифицированный вариант Т.А. Нежной, Д.Б. Эльконина, А.Л. Вагнера)	Шкала выраженности учебно-познавательного интереса (по Г.Ю. Ксензовой). Опросник мотивации.

	– приобретению новых знаний и умений; - установление связи между учеником и будущей профессиональной деятельностью.		
--	--	--	--

### Критерии формирования действия нравственно-этической ориентации

Действия нравственно-этической ориентации	Основные критерии оценивания	Типовые задачи
1	2	3
1. Выделение морального содержания ситуации нарушения моральной нормы / следования моральной норме	Ориентировка на моральную норму (справедливого распределения, взаимопомощи, правдивости)	После уроков (норма взаимопомощи)
2. Дифференциация конвенциональных и моральных норм	Ребёнок понимает нарушение моральных норм оценивается как более серьёзное и недопустимое по сравнению с конвенциональными нормами.	Опросник Е. Кургановой
3. Решение моральной дилеммы на основе децентрации.	Учёт ребёнком объективных последствий нарушения нормы. Учёт мотивов субъекта при нарушении нормы. Учёт чувств и эмоций субъекта при нарушении нормы. Принятие решения на основе соотнесения нескольких моральных норм.	«Булочка» (модификация задачи Ж. Пиаже) (координация трёх норм: ответственность, справедливое распределение, взаимопомощь – и учёт принципов компенсации)
4. Оценка действий с точки зрения нарушения / соблюдения моральной нормы	Адекватность оценки действий субъекта с точки зрения нарушения / соблюдения моральной нормы	Все задания.
5. Умение аргументировать необходимость выполнения моральной нормы	Уровень развития моральных суждений	Все задания

### Оценка уровня учебно-познавательного интереса

Уровень интереса	Критерий оценки поведения	Дополнительный диагностический признак
1. Отсутствие	Интерес практически не	Безразличное или негативное

интереса	обнаруживается. Исключение составляет реакция на яркий, смешной, забавный материал.	отношение к решению любых учебных задач. Более охотно выполняет привычные действия, чем осваивает новые.
2. Реакция на новизну	Интерес возникает лишь к новому материалу, касающемуся конкретных фактов, но не теории.	Оживляется, задаёт вопросы о новом фактическом материале, включается в выполнение задания, связанного с ним, но длительной устойчивой активности не проявляет.
3. Любопытство.	Интерес возникает к новому материалу, но не к способам решения.	Проявляет интерес и задаёт вопросы достаточно часто, включается в выполнение задания, но интерес быстро иссякает
4. Ситуативный учебный интерес.	Интерес возникает к способам решения новой частной единичной задачи (но не к системам задач)	Включается в процесс решения задачи. Пытается самостоятельно найти способ решения и довести задание до конца, после решения задачи интерес исчерпывается.
5. Устойчивый учебно-познавательный интерес.	Интерес возникает к общему способу решения задач, но не выходит за пределы изучаемого материала.	Охотно включается в процесс выполнения заданий. Работает длительно и устойчиво, принимает предложения найти новые применения найденному способу
6. Обобщённый учебно-познавательный интерес.	Интерес возникает независимо от внешних требований и выходит за рамки изучаемого материала. Ориентируется на общие способы решения системы задач.	Интерес – постоянная характеристика, проявляется выраженное творческое отношение к общему способу решения задач, стремится получить дополнительную информацию.

Уровень 1 может быть квалифицирован как несформированность учебно-познавательного интереса; уровни 2 и 3 – как низкий познавательный интерес; уровень 4 – удовлетворительный; уровень 5 – высокий; уровень 6 – очень высокий.

**Карта оценки личностных оснований социальной успешности  
школьников**

<b>Компоненты</b>	<b>Младший школьный возраст</b>
Знания	Знание норм и правил поведения и взаимодействия школьников.
	Знание продуктивных приёмов учебной деятельности.
	Знание особенностей собственной личности, способствующих успеху в деятельности.
Навыки и умения	Сформированность продуктивных приёмов и навыков учебной деятельности
	Сформированность навыков конструктивного взаимодействия со сверстниками и взрослыми
	Навыки самоконтроля
	Навыки конструктивного поведения в трудных ситуациях
Мотивы и ценности	Стремление к соблюдению правил, руководство в поведении сознательными социальными нормами и правилами
	Сформированность учебной мотивации
	Ценностное отношение к другой личности, стремление к дружеским контактам
Личностные качества	Самоорганизация и саморегуляция
	Критичное отношение к себе
	Интеллектуальная рефлексия

### 1.3.3. Особенности оценки метапредметных результатов

В начальной школе **основным результатом** образования должна стать **сформированность у выпускников начальной школы универсальных учебных действий**, овладение которыми обеспечивает возможность продолжения образования в основной школе; и умений учиться, т.е. умений организовать свою деятельность с целью решения учебных задач.

**Оценка метапредметных результатов** предполагает оценку универсальных учебных действий учащихся (регулятивных, коммуникативных, познавательных), т. е. таких умственных действий обучающихся, которые направлены на анализ своей познавательной деятельности и управление ею. К ним относятся:

- способность обучающегося принимать и сохранять учебную цель и задачи; самостоятельно преобразовывать практическую задачу в познавательную; умение планировать собственную деятельность в соответствии с поставленной задачей и условиями её реализации и искать средства её осуществления; умение контролировать и оценивать свои действия, вносить коррективы в их выполнение на основе оценки и учёта характера ошибок, проявлять инициативу и самостоятельность в обучении;

- умение осуществлять информационный поиск, сбор и выделение существенной информации из различных информационных источников;
- умение использовать знаково-символические средства для создания моделей изучаемых объектов и процессов, схем решения учебно-познавательных и практических задач;
- способность к осуществлению логических операций сравнения, анализа, обобщения, классификации по родовидовым признакам, установлению аналогий, отнесению к известным понятиям;
- умение сотрудничать с педагогом и сверстниками при решении учебных проблем, принимать на себя ответственность за результаты своих действий.

Достижение метапредметных результатов обеспечивается за счёт основных компонентов образовательного процесса — учебных предметов, представленных в обязательной части учебного плана.

Основное *содержание оценки метапредметных результатов* при получении начального общего образования строится вокруг умения учиться. Оценка метапредметных результатов проводится в ходе различных процедур таких, как решение задач творческого и поискового характера, учебное проектирование, итоговые проверочные работы, комплексные работы на межпредметной основе, мониторинг сформированности основных учебных умений.

#### **1.3.4. Особенности оценки предметных результатов**

**Оценка предметных результатов** представляет собой оценку достижения обучающимся планируемых результатов по отдельным предметам.

Достижение этих результатов обеспечивается за счёт основных компонентов образовательного процесса – учебных предметов, представленных в обязательной части учебного плана.

**Цель предметного мониторинга** - создание оснований для обобщения и анализа полученной информации об уровне предметной обученности для осуществления оценок прогнозирования тенденций развития, принятия обоснованных решений по улучшению качества образования.

Содержательный контроль и оценка предметных компетентностей (грамотности) учащихся предусматривает выявление *индивидуальной динамики* качества усвоения предмета ребенком и не допускает сравнения его с другими детьми.

На этапе получения начального общего образования в МБОУ «СШ

№17» планируется использовать следующие виды оценивания:

- *стартовая диагностика,*
- *текущее оценивание,* тесно связанное с процессом обучения,
- *промежуточная аттестация,*
- *комплексная интегрированная работа,*
- *итоговая оценка.*



## Виды и формы оценочных процедур

Вид	Сроки	Содержание	Формы и виды оценки
<b>Стартовая работа</b>	Начало сентября	Определяет актуальный уровень знаний, необходимый для продолжения обучения, а также намечает «зону ближайшего развития» и предметных знаний, организует коррекционную работу в зоне актуальных знаний.	Фиксируется учителем в журнале и дневнике обучающегося. Оценивается по 4-х балльной системе оценки. Результаты анализируются учителем, обсуждаются на заседании кафедры учителей начальных классов и доводятся до сведения родителей (законных представителей)
<b>Текущее оценивание</b>	Проводится согласно рабочей программе учителя.	Направлена на проверку усвоения предметных и метапредметных знаний по определённой теме и организацию коррекционной работы в зоне актуальных знаний.	Результаты фиксируются в журнале и дневнике обучающегося по 4-х балльной системе. Результаты анализирует учитель самостоятельно и доводит до сведения родителей (законных представителей)
<b>Промежуточная аттестация</b>	Апрель-май (согласно календарному графику)	Включает основные темы учебного года. Направлена на проверку усвоения предметных и метапредметных знаний за год.	Результаты фиксируются в журнале и дневнике обучающегося по 4-х балльной системе. Учитель выполняет анализ работы,

			<p>результаты рассматриваются на заседании кафедры учителей начальных классов</p> <p>и доводятся до сведения родителей (законных представителей).</p>
<b>Комплексная интегрированная работа</b>	Апрель-май	Направлена на оценку сформированности метапредметных результатов	<p>Уровневая оценка по специально разработанным критериям.</p> <p>Результаты фиксируются в сводной ведомости выполнения.</p> <p>Учитель выполняет анализ работы, результаты рассматриваются на заседании кафедры учителей начальных классов</p> <p>и доводятся до сведения родителей (законных представителей).</p>
<b>Итоговое оценивание</b>	май	Направлено на оценку <u>только</u> предметных и метапредметных результатов, описанных в разделе «Выпускник научится» планируемых результатов начального образования	<p>Накопительная оценка, получаемая как обобщенный результат полученных ранее оценок. Используется при принятии решения о возможности или невозможности продолжения обучения на следующем уровне общего образования.</p>

### **1.3.5. Портфель достижений как инструмент оценки динамики индивидуальных образовательных достижений**

Оптимальным способом организации накопительной системы оценки является *портфель достижений обучающегося*, представляющий собой специально организованную подборку работ, которые демонстрирует его усилия, прогресс и достижения в различных областях. При этом материалы портфеля достижений должны допускать проведение независимой внешней оценки, например, при проведении аттестации педагогов.

Портфель достижений – это не только современная эффективная форма оценивания, но и действенное средство для решения ряда важных педагогических задач, позволяющее:

- поддерживать высокую учебную мотивацию обучающихся;
- поощрять их активность и самостоятельность, расширять возможности обучения и самообучения;
- развивать навыки рефлексивной и оценочной (в том числе самооценочной) деятельности обучающихся;
- формировать умение учиться – ставить цели, планировать и организовывать собственную учебную деятельность.

В состав портфеля достижений включаются результаты, достигнутые обучающимся не только в ходе учебной деятельности, но и в иных формах активности: творческой, социальной, коммуникативной, физкультурно-оздоровительной, трудовой деятельности, протекающей как в рамках повседневной школьной практики, так и за её пределами.

В портфель достижений учеников начальной школы, который используется для оценки достижения планируемых результатов начального общего образования, включены:

**1. Выборки детских работ – формальных и творческих**, выполненных в ходе обязательных учебных занятий по всем изучаемым предметам, а также в ходе посещаемых учащимися занятий, реализуемых в рамках образовательной программы образовательной организации (как её общеобразовательной составляющей, так и программы дополнительного образования).

**2. Материалы стартовой диагностики, промежуточных и итоговых стандартизированных работ** по отдельным предметам. Остальные работы должны быть подобраны так, чтобы их совокупность демонстрировала нарастающие успешность, объем и глубину знаний, достижение более высоких уровней формируемых учебных действий. Примерами такого рода работ могут быть:

– по русскому языку и литературному чтению, иностранному языку – диктанты и изложения, сочинения на заданную тему, сочинения на произвольную тему, аудиозаписи монологических и диалогических высказываний, «дневники читателя», иллюстрированные «авторские» работы детей, материалы их самоанализа и рефлексии и т. п.;

– по математике – математические диктанты, оформленные результаты мини-исследований, записи решения учебно-познавательных и учебно-практических задач, математические модели, аудиозаписи устных ответов (демонстрирующих навыки устного счёта, рассуждений, доказательств, выступлений, сообщений на математические темы), материалы самоанализа и рефлексии и т. п.;

– по окружающему миру – дневники наблюдений, оформленные результаты мини-исследований и мини-проектов, интервью, аудиозаписи устных ответов, творческие работы, материалы самоанализа и рефлексии и т. п.;

– по предметам эстетического цикла – аудиозаписи, фото- и видео-изображения примеров исполнительской деятельности, иллюстрации к музыкальным произведениям, иллюстрации на заданную тему, продукты собственного творчества, аудиозаписи монологических высказываний-описаний, материалы самоанализа и рефлексии и т. п.;

– по технологии – фото- и видео-изображения продуктов исполнительской деятельности, аудиозаписи монологических высказываний-описаний, продукты собственного творчества, материалы самоанализа и рефлексии и т. п.;

– по физкультуре – видеоизображения примеров исполнительской деятельности, дневники наблюдений и самоконтроля, самостоятельно составленные расписания и режим дня, комплексы физических упражнений, материалы самоанализа и рефлексии и т. п.

**3. Систематизированные материалы наблюдений** (оценочные листы, материалы и листы наблюдений и т. п.) за процессом овладения универсальными учебными действиями, которые ведут учителя начальных классов (выступающие и в роли учителя-предметника, и в роли классного руководителя), иные учителя-предметники, школьный психолог, организатор воспитательной работы и другие непосредственные участники образовательных отношений.

**4. Материалы, характеризующие достижения обучающихся во внеурочной (школьной и внешкольной) и досуговой деятельности,** например результаты участия в олимпиадах, конкурсах, смотрах, выставках, концертах, спортивных мероприятиях, поделки и др. Основное

требование, предъявляемое к этим материалам, — отражение в них степени достижения планируемых результатов освоения основной образовательной программы начального общего образования.

Оценка как отдельных составляющих, так и портфеля достижений в целом ведется на *критериальной основе*.

По результатам накопленной оценки, которая формируется на основе материалов портфеля достижений, делаются выводы о:

1) сформированности у обучающегося *универсальных и предметных способов действий*, а также *опорной системы знаний*, обеспечивающих ему возможность продолжения образования в основной школе;

2) сформированности основ *умения учиться*, понимаемой как способности к самоорганизации с целью постановки и решения учебно-познавательных и учебно-практических задач;

3) *индивидуальном прогрессе* в основных сферах развития личности — мотивационно-смысловой, познавательной, эмоциональной, волевой и саморегуляции.

#### **Формы контроля и учета достижений обучающихся**

Обязательные формы и методы контроля	Иные формы учета достижений		
<i>текущая аттестация</i>	<i>промежуточная аттестация</i>	<i>урочная деятельность</i>	<i>внеурочная деятельность</i>
- устный опрос; -лист индивидуальных достижений; -письменная самостоятельная работа; -контрольная работа; -диктант; -контрольное списывание;	-контрольная работа; -контрольное тестирование; -комплексная контрольная работа; -защита индивидуального/группового проекта; -контрольный	-анализ динамики текущей успеваемости	- участие в выставках, конкурсах, соревнованиях; - активность в проектах и программах внеурочной деятельности; - творческий отчет

-тестирование; -сочинение; -изложение; - сообщение; -творческая работа; -посещение уроков по программам наблюдения	диктант с грамматическим заданием; -определение результатов физического воспитания в соответствии с нормативами физического	- портфолио -анализ психолого- педагогических исследований
---	--	--

### **1.3.6. Итоговая оценка выпускника и её использование при переходе от начального к основному общему образованию.**

Итоговая оценка выпускника формируется на основе накопленной оценки по всем учебным предметам и оценок за выполнение работ в ходе промежуточной аттестации.

При этом накопленная оценка характеризует выполнение всей совокупности планируемых результатов, а также динамику образовательных достижений обучающихся за период обучения

На основании этих оценок по каждому предмету и по программе формирования универсальных учебных действий делаются следующие выводы о достижении планируемых результатов.

*1) Выпускник овладел опорной системой знаний и учебными действиями, необходимыми для продолжения образования на следующем уровне, и способен использовать их для решения простых учебно-познавательных и учебно-практических задач средствами данного предмета.*

Такой вывод делается, если в материалах накопительной системы оценки зафиксировано достижение планируемых результатов по всем основным разделам учебной программы как минимум с оценкой «зачтено» (или «удовлетворительно»), а результаты выполнения итоговых работ свидетельствуют о правильном выполнении не менее 50% заданий базового уровня.

*2) Выпускник овладел опорной системой знаний, необходимой для продолжения образования на следующем уровне, на уровне осознанного произвольного овладения учебными действиями.*

Такой вывод делается, если в материалах накопительной системы оценки зафиксировано достижение планируемых результатов по всем основным разделам учебной программы, причем не менее чем по половине разделов выставлена оценка «хорошо» или «отлично», а результаты выполнения итоговых работ свидетельствуют о правильном выполнении не менее 65% заданий базового уровня и получении не менее 50% от максимального балла за выполнение заданий повышенного уровня.

*3) Выпускник не овладел опорной системой знаний и учебными действиями, необходимыми для продолжения образования на следующем уровне.*

Такой вывод делается, если в материалах накопительной системы оценки не зафиксировано достижение планируемых результатов по всем основным разделам учебной программы, а результаты выполнения итоговых работ свидетельствуют о правильном выполнении менее 50% заданий базового уровня.

**Решение об успешном освоении обучающимися основной образовательной программы начального общего образования и переводе на следующий уровень общего образования** принимается педагогическим советом образовательного учреждения на основе сделанных выводов о достижении планируемых результатов освоения основной образовательной программы начального общего образования.

В случае если полученные обучающимся итоговые оценки не позволяют сделать однозначного вывода о достижении планируемых результатов, решение о переводе на следующий уровень общего образования принимается педагогическим советом с учётом динамики образовательных достижений выпускника и контекстной информации об условиях и особенностях его обучения в рамках регламентированных процедур, устанавливаемых Министерством образования и науки Российской Федерации.

## **2.1. ПРОГРАММА ФОРМИРОВАНИЯ УНИВЕРСАЛЬНЫХ УЧЕБНЫХ ДЕЙСТВИЙ У ОБУЧАЮЩИХСЯ НА УРОВНЕ НАЧАЛЬНОГО ОБЩЕГО ОБРАЗОВАНИЯ**

### **2.1.1. Общие положения**

Программа формирования универсальных учебных действий на уровне начального общего образования конкретизирует требования Стандарта к личностным и метапредметным результатам освоения основной образовательной программы начального общего образования, дополняет традиционное содержание учебно-воспитательных программ и служит основой разработки примерных учебных программ.

Программа формирования универсальных учебных действий для начального общего образования:

- устанавливает ценностные ориентиры начального общего образования;
- определяет понятие, функции, состав и характеристики универсальных учебных действий в младшем школьном возрасте;
- выявляет связь универсальных учебных действий с содержанием учебных предметов;
- определяет условия, обеспечивающие преемственность программы формирования у обучающихся универсальных учебных действий при переходе от дошкольного к начальному и основному общему образованию.

**Цель программы формирования УУД** - обеспечение системно-деятельностного подхода к личностному развитию и формированию универсальных учебных действий в рамках реализации УМК «Начальная школа XXI века», «Школа России», «Гармония»

**Задачи**, которые решает программа личностного развития и формирования универсальных учебных действий обучающихся:

- 1) определить ценностные ориентиры содержания образования на уровне начального общего образования;
- 2) показать связь личностных результатов и универсальных учебных действий с содержанием учебных предметов, используемых технологий и форм работы;
- 3) определить перечень личностных и метапредметных результатов образования;
- 4) охарактеризовать систему типовых заданий для формирования личностных результатов и универсальных учебных действий;
- 5) разработать преемственные связи формирования УУД при переходе от дошкольного к начальному общему образованию.



## 2.1.2. Ценностные ориентиры начального общего образования

Ценностные ориентиры начального общего образования конкретизируют личностный, социальный и государственный заказ системе образования, выраженный в Требованиях к результатам освоения основной образовательной программы, и отражают следующие целевые установки системы начального общего образования:

- ***формирование основ гражданской идентичности личности*** на базе:

- чувства сопричастности и гордости за свою Родину, народ и историю, осознания ответственности человека за благосостояние общества;

- восприятия мира как единого и целостного при разнообразии культур, национальностей, религий; уважения истории и культуры каждого народа;

- ***формирование психологических условий развития общения, сотрудничества*** на основе:

- доброжелательности, доверия и внимания к людям, готовности к сотрудничеству и дружбе, оказанию помощи тем, кто в ней нуждается;

- уважения к окружающим — умения слушать и слышать партнёра, признавать право каждого на собственное мнение и принимать решения с учётом позиций всех участников;

- ***развитие ценностно-смысловой сферы личности на основе общечеловеческих принципов нравственности и гуманизма:***

- принятия и уважения ценностей семьи и образовательного учреждения, коллектива и общества и стремления следовать им;

- ориентации в нравственном содержании и смысле, как собственных поступков, так и поступков окружающих людей, развития этических чувств (стыда, вины, совести) как регуляторов морального поведения;

- формирования чувства прекрасного и эстетических чувств благодаря знакомству с мировой и отечественной художественной культурой;

- ***развитие умения учиться как первого шага к самообразованию и самовоспитанию***, а именно:

- развитие широких познавательных интересов, инициативы и любознательности, мотивов познания и творчества;

- формирование умения учиться и способности к организации своей деятельности (планированию, контролю, оценке);

- ***развитие самостоятельности, инициативы и ответственности личности как условия её самоактуализации:***

□ формирование самоуважения и эмоционально-положительного отношения к себе, готовности открыто выражать и отстаивать свою позицию, критичности к своим поступкам и умения адекватно их оценивать;

□ развитие готовности к самостоятельным поступкам и действиям, ответственности за их результаты;

□ формирование целеустремлённости и настойчивости в достижении целей, готовности к преодолению трудностей и жизненного оптимизма;

□ формирование нетерпимости и умения противостоять действиям и влияниям, представляющим угрозу жизни, здоровью, безопасности личности и общества, в пределах своих возможностей.

Реализация ценностных ориентиров общего образования в единстве процессов обучения и воспитания, познавательного и личностного развития обучающихся на основе формирования общих учебных умений, обобщённых способов действия обеспечивает высокую эффективность решения жизненных задач и возможность саморазвития обучающихся.

### **2.1.3. Характеристика универсальных учебных действий при получении начального общего образования**

В широком значении термин «универсальные учебные действия» означает умение учиться, т. е. способность субъекта к саморазвитию и самосовершенствованию путём сознательного и активного присвоения нового социального опыта.

Достижение умения учиться предполагает полноценное освоение обучающимися всех компонентов учебной деятельности, которые включают:

познавательные и учебные мотивы,

учебную цель,

учебную задачу,

учебные действия и операции (ориентировка, преобразование материала, контроль и оценка).

Умение учиться — существенный фактор повышения эффективности освоения учащимися предметных знаний, формирования умений и компетенций, образа мира и ценностно-смысловых оснований личностного морального выбора.

#### **Функции универсальных учебных действий:**

- обеспечение возможностей обучающегося самостоятельно осуществлять деятельность учения, ставить учебные цели, искать и использовать необходимые средства и способы их достижения, контролировать и оценивать процесс и результаты деятельности;

- создание условий для гармоничного развития личности и её самореализации на основе готовности к непрерывному образованию;

обеспечение успешного усвоения знаний, формирования умений, навыков и компетентностей в любой предметной области.

Универсальный характер учебных действий проявляется в том, что они носят надпредметный, метапредметный характер; обеспечивают целостность общекультурного, личностного и познавательного развития и саморазвития личности; обеспечивают преемственность всех уровней образовательного процесса; лежат в основе организации и регуляции любой деятельности учащегося независимо от её специально-предметного содержания. Универсальные учебные действия обеспечивают этапы усвоения учебного содержания и формирования психологических способностей обучающегося.

### **Виды универсальных учебных действий**

В составе основных видов универсальных учебных действий, соответствующих ключевым целям общего образования, можно выделить четыре блока: *личностный, регулятивный* (включающий также действия саморегуляции), *познавательный* и *коммуникативный*.

*Личностные универсальные учебные действия* обеспечивают ценностно-смысловую ориентацию обучающихся (умение соотносить поступки и события с принятыми этическими принципами, знание моральных норм и умение выделить нравственный аспект поведения) и ориентацию в социальных ролях и межличностных отношениях.

*Регулятивные универсальные учебные действия* обеспечивают обучающимся организацию своей учебной деятельности. К ним относятся: целеполагание, планирование, осуществление учебных действий, прогнозирование, контроль, коррекция, оценка и саморегуляция.

*Познавательные универсальные учебные действия* включают: общеучебные, логические учебные действия, а также постановку и решение проблемы.

*Коммуникативные универсальные* учебные действия обеспечивают социальную компетентность и учёт позиции других людей, партнёров по общению или деятельности; умение слушать и вступать в диалог; участвовать в коллективном обсуждении проблем; интегрироваться в группу сверстников и строить продуктивное взаимодействие и сотрудничество со сверстниками и взрослыми. К коммуникативным действиям относятся: инициативное сотрудничество, планирование учебного сотрудничества, взаимодействие, управление коммуникацией.

Развитие системы универсальных учебных действий в составе личностных, регулятивных, познавательных и коммуникативных действий, определяющих развитие психологических способностей личности, осуществляется в рамках нормативно-возрастного развития личностной и

познавательной сфер ребёнка. Процесс обучения задаёт содержание и характеристики учебной деятельности ребёнка и тем самым определяет зону ближайшего развития указанных универсальных учебных действий (их уровень развития, соответствующий «высокой норме») и их свойства.

*Универсальные учебные действия представляют собой целостную систему*, в которой происхождение и развитие каждого вида учебного действия определяется его отношением с другими видами учебных действий и общей логикой возрастного развития. Так:

- из общения и саморегуляции развивается способность ребёнка регулировать свою деятельность;
- из оценок окружающих и в первую очередь оценок близкого и взрослого формируется представление о себе и своих возможностях, появляется самопринятие и самоуважение, т. е. самооценка и Я - концепция как результат самоопределения;
- из ситуативно-познавательного и внеситуативно-познавательного общения формируются познавательные действия ребёнка.

Содержание и способы общения и коммуникации обуславливают развитие способности ребёнка к регуляции поведения и деятельности, познанию мира, определяют образ «Я» как систему представлений о себе, отношений к себе. Именно поэтому особое внимание уделяется становлению коммуникативных универсальных учебных действий.

По мере становления личностных действий ребёнка (смыслообразование и самоопределение, нравственно-этическая ориентация) функционирование и развитие универсальных учебных действий (коммуникативных, познавательных и регулятивных) претерпевает значительные изменения. Регуляция общения, кооперации и сотрудничества проектирует определённые достижения и результаты ребёнка, что вторично приводит к изменению характера его общения и Я-концепции.

Познавательные действия также являются существенным ресурсом достижения успеха и оказывают влияние как на эффективность самой деятельности и коммуникации, так и на самооценку, смыслообразование и самоопределение учащегося.

#### **2.1.4. Связь универсальных учебных действий с содержанием учебных предметов**

Формирование универсальных учебных действий, обеспечивающих решение задач общекультурного, ценностно-личностного, познавательного развития обучающихся реализуется в рамках целостного образовательного процесса в ходе изучения системы учебных предметов и дисциплин, в

метапредметной деятельности, организации форм учебного сотрудничества и решения важных задач жизнедеятельности обучающихся.

Связь универсальных учебных действий с содержанием учебных предметов определяется следующими утверждениями:

1. УУД представляют собой целостную систему, в которой можно выделить взаимосвязанные и взаимообуславливающие виды действий:

**коммуникативные** – обеспечивающие социальную компетентность,  
**познавательные** – общеучебные, логические, связанные с решением проблемы,

**личностные** – определяющие мотивационную ориентацию,

**регулятивные** – обеспечивающие организацию собственной деятельности.

2. Формирование УУД является целенаправленным, системным процессом, который реализуется через все предметные области и внеурочную деятельность.

3. Заданные стандартом УУД определяют акценты в отборе содержания, планировании и организации образовательного процесса с учетом возрастнo-психологических особенностей обучающихся.

4. Схема работы над формированием конкретных УУД каждого вида указывается в рабочих программах.

5. Способы учета уровня их сформированности – в требованиях к результатам освоения учебного плана (УП) по каждому предмету и в обязательных программах внеурочной деятельности.

6. Педагогическое сопровождение этого процесса осуществляется с помощью Универсального интегрированного Портфолио (раздел «Система оценки достижений планируемых результатов образования»), который является процессуальным способом оценки достижений обучающихся в развитии универсальных учебных действий.

7. Результаты усвоения УУД формулируются для каждого класса и являются ориентиром при организации мониторинга их достижения.

Каждый учебный предмет в зависимости от предметного содержания и релевантных способов организации учебной деятельности обучающихся раскрывает определенные возможности для формирования универсальных учебных действий.

<b>Смысловые акценты УУД</b>	<b>Русский язык</b>	<b>Литературное чтение</b>	<b>Иностранный язык</b>	<b>Математика</b>	<b>Окружающий мир</b>	<b>Азбука Смоленского края</b>
<b>Личностные</b>	жизненное самоопределение	нравственно-этическая ориентация	нравственно-этическая ориентация: толерантность к другим странам и народам, компетентность в межкультурном диалоге	смыслообразование	формирование когнитивного, эмоционально-ценностного и деятельностного компонентов гражданской российской идентичности; понимание и принятие здорового образа жизни	
<b>Регулятивные</b>	целеполагание, планирование, прогнозирование, контроль, коррекция, оценка, алгоритмизация действий (математика, русский язык, окружающий мир, технология, физическая культура и др.)					
<b>Познавательные общеучебные</b>	моделирование (перевод устной речи в письменную)	смысловое чтение, произвольные и осознанные устные и письменные высказывания	моделирование (перевод устной речи в письменную) смысловое чтение, произвольные и осознанные устные и письменные высказывания	моделирование, выбор наиболее эффективных способов решения задач	овладение начальными формами исследовательской деятельности, включая умения поиска и работы с информацией; моделирование (использования готовых моделей для объяснения явлений или выявления свойств объектов и создания моделей)	
<b>познавательные логические</b>	формулирование личных, языковых, нравственных проблем. Самостоятельное создание способов решения проблем поискового и творческого характера			анализ, синтез, сравнение, группировка, причинно-следственные связи, логические рассуждения, доказательства, практические действия		
<b>коммуникативные</b>	использование средств языка и речи для получения и передачи информации, участие в продуктивном диалоге; самовыражение: монологические высказывания разного типа.					

<b>Смысловые акценты УУД</b>	<b>Музыка</b>	<b>Изобразительное искусство</b>	<b>Технология</b>	<b>Физическая культура</b>	<b>ОРКСЭ</b>
<b>Личностные</b>	эстетические и ценностно-смысловые ориентации, создающие основу для формирования позитивной самооценки, самоуважения, жизненного оптимизма, потребности в творческом самовыражении, формирование российской гражданской идентичности и толерантности как основы жизни в поликультурном обществе			формирование основ общекультурной и российской гражданской идентичности как чувства гордости за достижения в мировом и отечественном спорте; освоение правил здорового и безопасного образа жизни.	формирование когнитивного, эмоционально-ценностного и деятельностного компонентов гражданской российской идентичности; толерантность к другим странам и народам, конфессиям, компетентность в межкультурном диалоге
<b>Регулятивные</b>	целеполагание, планирование, прогнозирование, контроль, коррекция, оценка, алгоритмизация действий				
<b>Познавательные общеучебные</b>	овладение начальными формами исследовательской деятельности, включая умения поиска и работы с информацией	развитие знаково-символического и пространственного мышления, творческого и репродуктивного воображения на основе развития способности учащегося к моделированию и отображению объекта и процесса его преобразования в форме моделей		моделирование, выбор наиболее эффективных способов решения задач	овладение начальными формами исследовательской деятельности, включая умения поиска и работы с информацией
<b>познавательные логические</b>	анализ, синтез, сравнение, группировка, причинно-следственные связи, логические рассуждения, доказательства, практические действия, самостоятельное создание способов решения проблем поискового и творческого характера				
<b>коммуникативные</b>	использование средств языка и речи для получения и передачи информации, участие в продуктивном диалоге; самовыражение, развитие взаимодействия, ориентации на партнера, сотрудничества и кооперации при групповой работе или в командных видах спорта				

### ***2.1.5. Особенности, основные направления и планируемые результаты учебно-исследовательской и проектной деятельности обучающихся в рамках урочной и внеурочной деятельности***

Учебно-исследовательская и проектная деятельности обучающихся направлена на развитие метапредметных умений.

Включение учебно-исследовательской и проектной деятельности в процесс обучения является важным инструментом развития познавательной сферы, приобретения социального опыта, возможностей саморазвития, повышение интереса к предмету изучения и процессу умственного труда, получения и самостоятельного открытия новых знаний у младшего школьника. Главная особенность развития учебно-исследовательской и проектной деятельности – возможность активизировать учебную работу детей, придав ей исследовательский, творческий характер и таким образом передать учащимся инициативу в своей познавательной деятельности. Учебно-исследовательская деятельность предполагает поиск новых знаний и направлена на развитие у ученика умений и навыков научного поиска. Проектная деятельность в большей степени связана с развитием умений и навыков планирования, моделирования и решения практических задач.

В ходе освоения учебно-исследовательской и проектной деятельности обучающиеся начальной школы получают знания не в готовом виде, а добывают их сам и осознают при этом содержание и формы учебной деятельности. Обучающиеся выступают в роли субъектов образовательной деятельности, поскольку получают возможность быть самостоятельными, активными творцами, которые планируют свою деятельность, ставят задачи, определяют средства для решения поставленных задач.

Основными задачами в процессе учебно-исследовательского и проектного обучения является развитие у ученика определенного базиса знаний и развития умений: наблюдать, измерять, сравнивать, моделировать, генерировать гипотезы, экспериментировать, устанавливать причинно-следственные связи. Данные умения обеспечивают необходимую знаниевую и процессуальную основу для проведения исследований и реализации проектов в урочной и внеурочной деятельности.

Развитие умений младших школьников проводится с учетом использования вербальных, знаково-символических, наглядных средств и приспособлений для создания моделей изучаемых объектов и процессов, схем, алгоритмов и эвристических средств решения учебных и практических задач, а также особенностей математического, технического моделирования, в том числе возможностей компьютера.



Исследовательская и проектная деятельность осуществляется как в индивидуальной, так и в групповой форме, что помогает учителю простроить индивидуальный подход к развитию ребенка. Границы исследовательского и проектного обучения младших школьников определяются целевыми установками, на которые ориентирован учитель, а также задачами, стоящими на конкретном уроке.

В рамках внеурочной деятельности исследовательская и проектная деятельность направлены на обогащение содержания образования и возможность реализации способностей, потребностей и интересов обучающихся с различным уровнем развития.

Для расширения диапазона применимости исследовательского и проектного обучения следует дифференцировать задания по степени трудности: путем постепенного усложнения непосредственно самих заданий и/или увеличением степени самостоятельности ребенка, регулируемой мерой непосредственного руководства учителя процессом научно-практического обучения.

В качестве **основных результатов учебно-исследовательской и проектной деятельности** младших школьников рассматриваются такие метапредметные результаты, как

сформированные умения наблюдать, измерять, сравнивать, моделировать, выдвигать гипотезы, экспериментировать, определять понятия, устанавливать причинно-следственные связи и работать с источниками информации;

готовность слушать и слышать собеседника, умение в корректной форме формулировать и оценивать познавательные вопросы;

проявлять самостоятельность в обучении, инициативу в использовании своих мыслительных способностей;

критически и творчески работать в сотрудничестве с другими людьми; смело и твердо защищать свои убеждения;

оценивать и понимать собственные сильные и слабые стороны; отвечать за свои действия и их последствия.

### **2.1.6. Условия, обеспечивающие развитие универсальных учебных действий у обучающихся**

Важным условием для обеспечения развития универсальных учебных действий у обучающихся в школе является личность **учителя**, который

**знает:**

- важность формирования универсальных учебных действий школьников;

- сущность и виды универсальных умений;
- педагогические приёмы и способы их формирования;

**умеет:**

- отбирать содержание и конструировать учебный процесс с учётом формирования УУД;
- использовать диагностический инструментарий успешности формирования УУД;
- привлекать родителей к совместному решению проблемы формирования УУД.

Содержание учебных предметов, преподаваемых в рамках начального образования, может стать средством формирования универсальных учебных действий только при соблюдении определенных **условий организации образовательной деятельности:**

использовании учебников в бумажной и/или электронной форме не только в качестве носителя информации, «готовых» знаний, подлежащих усвоению, но и как носителя способов «открытия» новых знаний, их практического освоения, обобщения и систематизации, включения обучающимся в свою картину мира;

соблюдении технологии проектирования и проведения урока (учебного занятия) в соответствии с требованиями системно-деятельностного подхода: будучи формой учебной деятельности, урок должен отражать её основные этапы – постановку задачи, поиск решения, вывод (моделирование), конкретизацию и применение новых знаний (способов действий), контроль и оценку результата;

осуществлении целесообразного выбора организационно-деятельностных форм работы обучающихся на уроке (учебном занятии) – индивидуальной, групповой (парной) работы, общеклассной дискуссии;

организации системы мероприятий для формирования контрольно-оценочной деятельности обучающихся с целью развития их учебной самостоятельности;

эффективного использования средств ИКТ.

При формировании универсальных учебных действий наряду с предметными методиками применяются цифровые инструменты и возможности современной информационно - образовательной среды. Ориентировка младших школьников в ИКТ и формирование способности их грамотно применять (ИКТ-компетентность) являются одними из важных средств формирования универсальных учебных действий обучающихся в рамках начального общего образования.

В рамках ИКТ-компетентности выделяется учебная ИКТ-компетентность - способность решать учебные задачи с использованием общедоступных в начальной школе инструментов ИКТ и источников информации в соответствии с возрастными потребностями и возможностями младшего школьника.

### *Роль ИКТ в освоении УУД*

УУД	Формирование ИКТ
<b>личностные универсальные учебные действия</b>	-критическое отношение к информации и избирательность её восприятия; -уважение к информации о частной жизни и информационным результатам деятельности других людей; - основы правовой культуры в области использования информации
<b>регулятивные универсальные учебные действия</b>	- оценка условий, алгоритмов и результатов действий, выполняемых в информационной среде; - использование результатов действия, размещённых в информационной среде, для оценки и коррекции выполненного действия.
<b>познавательные универсальные учебные действия</b>	- поиск информации; -фиксация (запись) информации с помощью различных технических средств; -структурирование информации, её организация и представление в виде диаграмм, схем, таблиц и пр.; -построение простейших моделей объектов и процессов.
<b>коммуникативные универсальные учебные действия</b>	- выступление с аудиовизуальной поддержкой; -фиксация хода коллективной/личной коммуникации.

Формирование ИКТ-компетентности обучающихся происходит в рамках системно-деятельностного подхода, на основе изучения всех без исключения предметов учебного плана. Освоение умений работать с информацией и использовать инструменты ИКТ входит в содержание кружков, внеурочной деятельности школьников.

### *Роль УМК «Школа России», «Начальная школа XXI века», «Гармония» в формировании УУД*

Описание типических свойств реализуемых УМК «Школа России», «Начальная школа XXI века», «Гармония», которые оказывают непосредственное влияние на качество формирования УУД:

Свойство	Описание
Комплектность	<ul style="list-style-type: none"> <li>• Обеспечивает единство установки УМК на формирование таких УУД, как умение работать с несколькими источниками информации (с учебником, справочниками, словарями); с простейшим оборудованием; умение делового общения (работа в парах, в малом и большом коллективе).</li> <li>• Использование единой системы обозначений во всех учебниках каждого УМК; использование единой системы практических задач;</li> <li>• Демонстрация не менее двух точек зрения при объяснении нового материала; выход за пределы учебников в зону словарей; обмен информацией между учебниками путем перекрестных взаимных ссылок;</li> <li>• Общий метод проектов.</li> </ul>
Инструментальность	<ul style="list-style-type: none"> <li>• Предметно–методические механизмы УМК, способствующие практическому применению получаемых знаний. Они помогают ученику при изучении нового материала самостоятельно открывать и формулировать закономерности или правила, направленные на практическое применение получаемых знаний при решении коммуникативных, учебных, жизненных задач.</li> <li>• Перенос формируемых УУД непосредственно в жизненные ситуации. Для этого во всех УМК разработана система практических задач, в которой взаимно увязываются представления и понятия из всех образовательных областей.</li> </ul>
Интерактивность	<p>Совершенно новое типическое свойство методической системы современного учебного комплекта, обеспечивающее организацию учебной деятельности ребенка за рамками урока методом прямого диалогового общения с «умным взрослым» (носителем информации) посредством переписки или обращения к Интернет–адресам, которые представлены в учебниках комплекта.</p>
Интеграция	<p>Понимание условности строгого деления естественно-научного и гуманитарного знания на отдельные образовательные области приводит к созданию синтетических, интегрированных курсов, дающих школьникам представление о целостной картине мира. Интеграция является основой разворачивания учебного материала в рамках каждой предметной области. Каждый учебник создает не только свою предметную, но и общую «картину мира»: математических или языковых закономерностей, доступных пониманию младшего школьника; картину взаимосвязи и взаимозависимости живой и неживой природы, природы и культуры; картину сосуществования и взаимовлияния разных жанров фольклора; картину взаимосвязи разных техник и технологий прикладного творчества и т. д. Интеграция затрагивает методику каждого предмета, решающего средствами не только своего, но и других предметов задачи по формированию личностных результатов и УУД (познавательных, регулятивных, коммуникативных).</p>

### **2.1.7. Условия, обеспечивающие преемственность программы формирования у обучающихся универсальных учебных действий при переходе от дошкольного к начальному и от начального к основному общему образованию**

Проблема организации преемственности обучения затрагивает все звенья существующей образовательной системы, а именно: переход из организации, осуществляющей образовательную деятельность на уровне дошкольного образования, в организацию, осуществляющую образовательную деятельность в рамках основной образовательной программы начального общего образования и далее в рамках основной образовательной программы основного и среднего образования, и, наконец, в высшее учебное заведение. При этом, несмотря на огромные возрастно-психологические различия между обучающимися, переживаемые ими трудности переходных периодов имеют много общего.

Наиболее остро проблема преемственности стоит в двух ключевых точках — в момент поступления детей в школу (при переходе из дошкольного уровня на уровень начального общего образования) и в период перехода обучающихся на уровень основного общего образования.

Возникновение проблемы преемственности, находящей отражение в трудностях перехода обучающихся на новый уровень образовательной системы, имеет следующие причины:

- недостаточно плавное, даже скачкообразное изменение методов и содержания обучения, которое при переходе на уровень основного общего образования, а затем среднего образования приводит к падению успеваемости и росту психологических трудностей у обучающихся;
- обучение на предшествующем уровне часто не обеспечивает достаточной готовности обучающихся к успешному включению в учебную деятельность нового, более сложного уровня. В частности, серьёзной проблемой остаётся недостаточная подготовленность значительного числа детей к обучению на русском (неродном) языке.

Исследования **готовности детей к обучению в школе** при переходе от предшкольного к начальному общему образованию показали, что обучение должно рассматриваться как комплексное образование, включающее в себя физическую и психологическую готовность.

**Физическая готовность** определяется состоянием здоровья, уровнем морфофункциональной зрелости организма ребёнка, в том числе развитием двигательных навыков и качеств (тонкая моторная координация), физической и умственной работоспособности.

**Психологическая готовность** включает в себя эмоционально-личностную, интеллектуальную и коммуникативную готовность. В эмоционально-личностной готовности главную роль играет произвольность поведения, учебно-познавательная мотивация и формирование самооценки. Наличие у ребёнка мотивов учения является одним из важнейших условий успешности его обучения в начальной школе. Предпосылками возникновения этих мотивов служат, с одной стороны, формирующееся к концу дошкольного возраста желание детей поступить в школу, с другой — развитие любознательности и умственной активности.

Формирование фундамента готовности перехода к обучению на уровне начального общего образования осуществляется в рамках специфически детских видов деятельности: сюжетно-ролевой игры, изобразительной деятельности, конструирования, восприятия сказки и пр.

Не меньшее значение имеет проблема психологической готовности детей и при переходе обучающихся на следующий уровень общего образования. Трудности такого перехода — ухудшение успеваемости и дисциплины, рост негативного отношения к учению, возрастание эмоциональной нестабильности, нарушения поведения — обусловлены следующими причинами:

- необходимостью адаптации обучающихся к новой организации процесса и содержания обучения (предметная система, разные преподаватели и т. д.);
- совпадением начала кризисного периода, в который вступают младшие подростки, со сменой ведущей деятельности (переориентацией подростков на деятельность общения со сверстниками при сохранении значимости учебной деятельности);
- недостаточной готовностью детей к более сложной и самостоятельной учебной деятельности, связанной с показателями их интеллектуального, личностного развития и главным образом с уровнем сформированности структурных компонентов учебной деятельности (мотивы, учебные действия, контроль, оценка).

Все эти компоненты присутствуют в программе формирования универсальных учебных действий. Основанием преемственности разных уровней образовательной системы служит ориентация на ключевой стратегический приоритет непрерывного образования — формирование умения учиться, которое должно быть обеспечено формированием системы универсальных учебных действий

**Преимственность планируемых результатов формирования УУД  
(дошкольное и начальное общее образование)**

Программы дошкольного образования	Планируемые результаты дошкольного образования (предшкольный период)	Планируемые результаты реализации ООП НОО
<p>Программа развития сенсорных эталонов и элементарных математических представлений</p>	<p><b>Формирование познавательных УУД:</b></p> <ul style="list-style-type: none"> <li>- классификация (объединение по группам);</li> <li>- анализ (выделение признака из целого объекта);</li> <li>- сравнение (выделение признака из ряда предметов);</li> <li>- обобщение (выделение общего признака из ряда объектов);</li> <li>- синтез (объединение в группы по одному (двум) признакам);</li> <li>- сериация (установление последовательных взаимосвязей);</li> </ul>	<p><b>Познавательные УУД (логические):</b></p> <ul style="list-style-type: none"> <li>- подведение под понятие на основе распознавания объектов, выделения существенных признаков;</li> <li>- анализ, синтез, сравнение, сериация;</li> <li>- классификация по заданным критериям;</li> <li>- установление аналогий;</li> <li>- установление причинно-следственных связей;</li> <li>- построение рассуждения;</li> <li>- обобщение.</li> </ul> <p><b>Личностные результаты (самоопределение):</b> готовность и способность обучающихся к саморазвитию.</p>
	<p>Формирование:</p> <ul style="list-style-type: none"> <li>- сенсорного опыта;</li> <li>- представлений о числах и цифрах, арифметических действиях, операции измерения; представления о форме.</li> </ul>	<p><b>Познавательные УУД (общеучебные):</b></p> <ul style="list-style-type: none"> <li>-самостоятельно выделять и формулировать познавательную цель;</li> <li>- использовать общие приёмы решения задач.</li> </ul> <p><b>Личностные результаты (смыслообразование):</b> мотивация учебной деятельности (социальная, учебно-познавательная и внешняя).</p>
<p>Программа по окружающему миру</p>	<p>Формирование УУД, направленных на:</p> <ul style="list-style-type: none"> <li>- выполнение инструкций, готовность отвечать на вопросы, обсуждать с взрослыми возникшую проблему, поддерживать разговор;</li> </ul>	<p><b>Регулятивные УУД (планирование):</b></p> <ul style="list-style-type: none"> <li>-применять установленные правила в планировании способа решения;</li> <li>-выбирать действия в соответствии с поставленной</li> </ul>

	- готовность выбирать для себя род занятий из предложенных на выбор.	задачей и условиями её реализации. <b>Личностные результаты (самоопределение):</b> готовность и способность обучающихся к саморазвитию.
	Формирование УУД, направленных на участие в совместной деятельности.	<b>Коммуникативные УУД (управление коммуникацией):</b> координировать и принимать различные позиции во взаимодействии.
	Осуществление действий по образцу, понимание указанной ошибки и ее исправления по указанию взрослого.	<b>Регулятивные УУД (коррекция):</b> -вносить необходимые коррективы в действие после его завершения; -адекватно воспринимать предложения по исправлению допущенных ошибок.
	Контроль своей деятельности по результату.	<b>Регулятивные УУД (контроль):</b> использовать установленные правила в контроле способа решения.
Программа по началам обучения грамоте	Формируемые УУД: - удерживать внимание, слушая короткий текст, который читает взрослый, или рассматривая репродукцию; - выполнять инструкции взрослого; - обсуждать со взрослым возникшую проблему, поддерживать разговор; - по требованию взрослого исправлять свою ошибку, если не получилось сразу выполнить задание правильно; - пользоваться книгой и простейшими инструментами.	<b>Коммуникативные УУД (взаимодействие):</b> -формулировать собственное мнение и позицию; - задавать вопросы, строить понятные для партнёра высказывания; -строить монологичное высказывание; - вести устный и письменный диалог в соответствии с грамматическими и синтаксическими нормами родного языка; - слушать собеседника. <b>Познавательные УУД (общеучебные):</b> - использовать общие приёмы решения задач; -ставить и формулировать



		<p>проблемы;</p> <p>-осознанно и произвольно строить сообщения в устной и письменной форме, в том числе творческого и исследовательского характера;</p> <p>-осуществлять смысловое чтение;</p> <p>-выбирать вид чтения в зависимости от цели.</p> <p><b>Личностные результаты (смыслообразование):</b> мотивация учебной деятельности (социальная, учебно-познавательная и внешняя).</p>
Программа по развитию речи	<p>Формируемые УУД:</p> <ul style="list-style-type: none"> <li>- умение строить развернутый ответ на вопрос;</li> <li>- умение пояснять, аргументировать свой ответ;</li> <li>- умение приходить к обобщению с опорой на иллюстрации к тексту;</li> <li>- умение работать в паре;</li> <li>- умение коротко пересказывать главные события небольшого текста с опорой на систему пошаговых вопросов.</li> </ul>	<p><b>Познавательные УУД (информационные):</b></p> <ul style="list-style-type: none"> <li>- поиск и выделение необходимой информации из различных источников в разных формах (текст, рисунок, таблица, диаграмма, схема);</li> <li>- сбор информации (извлечение необходимой информации из различных источников; дополнение таблиц новыми данными);</li> <li>- обработка информации (определение основной и второстепенной информации);</li> <li>- анализ информации;</li> <li>- передача информации (устным, письменным, цифровым способами).</li> </ul>
Программа по художественно-эстетическому развитию дошкольников	<p>Формируемые УУД:</p> <ul style="list-style-type: none"> <li>- удерживать внимание;</li> <li>- пользоваться книгой;</li> <li>- выполнять инструкцию взрослого;</li> <li>- обсуждать со взрослыми возникшую проблему;</li> <li>- находить и формулировать простейшие причинно-следственные связи и</li> </ul>	<p><b>Личностные результаты (самоопределение):</b> готовность и способность обучающихся к саморазвитию.</p> <p><b>Личностные результаты (смыслообразование):</b> мотивация учебной деятельности (социальная, учебно-познавательная и внешняя).</p> <p><b>Регулятивные УУД</b></p>

	закономерности.	<i>(целеполагание):</i> формулировать и удерживать учебную задачу. <b>Коммуникативные УУД</b> <i>(взаимодействие, управление коммуникацией).</i>
--	-----------------	--

### 2.1.8. Планируемые результаты в освоении школьниками универсальных учебных действий по завершении начального обучения

Педагогические ориентиры	Планируемые результаты
<u>Развитие личности</u>	В сфере личностных универсальных учебных действий у выпускников будут сформированы внутренняя позиция обучающегося, адекватная мотивация учебной деятельности, включая учебные и познавательные мотивы, ориентация на моральные нормы и их выполнение.
<u>Самообразование и самоорганизация</u>	В сфере регулятивных универсальных учебных действий выпускники овладеют всеми типами учебных действий, направленных на организацию своей работы в образовательном учреждении и вне его, включая способность принимать и сохранять учебную цель и задачу, планировать её реализацию (в том числе во внутреннем плане), контролировать и оценивать свои действия, вносить соответствующие коррективы в их выполнение.
<u>Исследовательская культура.</u>	В сфере познавательных универсальных учебных действий выпускники научатся воспринимать и анализировать сообщения и важнейшие их компоненты – тексты, использовать знаково-символические средства, в том числе овладеют действием моделирования, а также широким спектром логических действий и операций, включая общие приёмы решения задач.
<u>Культура общения</u>	В сфере коммуникативных универсальных учебных действий выпускники приобретут умения учитывать позицию собеседника (партнёра), организовывать и осуществлять сотрудничество и кооперацию с учителем и сверстниками, адекватно воспринимать и передавать информацию, отображать предметное содержание и условия деятельности в сообщениях, важнейшими компонентами которых являются тексты.

### **2.1.9. Методика и инструментарий оценки успешности освоения и применения обучающимися универсальных учебных действий**

Система оценки в сфере УУД включает в себя следующие *принципы и характеристики*:

- систематичность сбора и анализа информации;
- совокупность показателей и индикаторов оценивания должна учитывать интересы всех участников образовательной деятельности, то есть быть информативной для управленцев, педагогов, родителей, учащихся;
- доступность и прозрачность данных о результатах оценивания для всех участников образовательной деятельности.

Оценка деятельности по формированию и развитию УУД у учащихся учитывает работу по обеспечению кадровых, методических, материально-технических условий.

В процессе реализации мониторинга успешности освоения и применения УУД учтены следующие *этапы освоения УУД*:

- универсальное учебное действие не сформировано (школьник может выполнить лишь отдельные операции, может только копировать действия учителя, не планирует и не контролирует своих действий, подменяет учебную задачу задачей буквального заучивания и воспроизведения);
- учебное действие может быть выполнено в сотрудничестве с педагогом (требуются разъяснения для установления связи отдельных операций и условий задачи, ученик может выполнять действия по уже усвоенному алгоритму);
- неадекватный перенос учебных действий на новые виды задач (при изменении условий задачи не может самостоятельно внести коррективы в действия);
- адекватный перенос учебных действий (самостоятельное обнаружение учеником несоответствия между условиями задачами и имеющимися способами ее решения и правильное изменение способа в сотрудничестве с учителем);
- самостоятельное построение учебных целей (самостоятельное построение новых учебных действий на основе развернутого, тщательного анализа условий задачи и ранее усвоенных способов действия);
- обобщение учебных действий на основе выявления общих принципов.

*Система оценки универсальных учебных действий:*

- уровневая (определяются уровни владения универсальными учебными действиями);
- позиционная – не только учителя производят оценивание, оценка

формируется на основе рефлексивных отчетов разных участников образовательной деятельности: родителей, представителей общественности, принимающей участие в отдельном проекте или виде социальной практики, сверстников, самого обучающегося – в результате появляется некоторая карта самооценивания и позиционного внешнего оценивания.

**Характеристика личностных и метапредметных результатов образовательного процесса на разных этапах обучения в начальной школе и типовые задания для их формирования**

**Важнейшие личностные и метапредметные результаты**

<p>Умения самостоятельно делать СВОЙ ВЫБОР в мире мыслей, чувств и ЦЕННОСТЕЙ и отвечать за этот выбор <i>Личностные результаты</i></p>	<p>Умения ОРГАНИЗОВЫВАТЬ свою деятельность <i>Регулятивные универсальные учебные действия</i></p>	<p>Умения результативно МЫСЛИТЬ и работать с ИНФОРМАЦИЕЙ в современном мире  <i>Познавательные УУД</i></p>	<p>Умения ОБЩАТЬСЯ, взаимодействовать с людьми  <i>Коммуникативные УУД</i></p>
<p>Оценивать ситуации и поступки <i>(ценностные установки, нравственная ориентация)</i></p>	<p>Определять и формулировать цель деятельности (понять свои интересы, увидеть проблему, задачу, выразить её словесно) Составлять план действий по решению проблемы (задачи)</p>	<p>Извлекать информацию. Ориентироваться в своей системе знаний и осознавать необходимость нового знания. Делать предварительный отбор источников информации для поиска нового знания (энциклопедии, словари, справочники, СМИ, интернет-ресурсы и пр.). Добывать новые знания (информацию) из различных источников и разными способами (наблюдение, чтение, слушание)</p>	<p>Доносить свою позицию до других, владея приёмами монологической и диалогической речи</p>
<p>Объяснять смысл своих оценок, мотивов, целей <i>(личностная саморефлексия, способность к саморазвитию)</i></p>	<p>Осуществлять действия по реализации плана, прилагая усилия для преодоления трудностей, сверяясь с целью и планом,</p>	<p>Перерабатывать информацию (анализировать, обобщать, классифицировать, сравнивать, выделять причины и следствия) для получения необходимого результата – в том числе и для создания нового продукта</p>	<p>Понимать другие позиции (взгляды, интересы)</p>

<p><i>мотивация к познанию, учёбе)</i></p>	<p>поправляя себя при необходимости, если результат не достигнут</p>		
<p>Самоопределяться в жизненных ценностях <i>(на словах)</i> и поступать в соответствии с ними, <i>отвечая за свои поступки (личностная позиция, российская и гражданская идентичность)</i></p>	<p>Соотносить результат своей деятельности с целью и оценивать его</p>	<p>Преобразовывать информацию из одной формы в другую (текст, таблица, схема, график, иллюстрация и др.) и выбирать наиболее удобную для себя форму. Работая с информацией, уметь передавать её содержание в сжатом или развёрнутом виде, составлять план текста, тезисы, конспект и т.д.)</p>	<p>Договариваться с людьми, согласуя с ними свои интересы и взгляды, для того чтобы сделать что-то сообща</p>

## Личностные результаты на разных этапах обучения в начальной школе.

Классы	Оценивать ситуации и поступки (ценностные установки, нравственная ориентация)	Объяснять смысл своих оценок, мотивов, целей (личностная саморефлексия, способность к саморазвитию мотивация к познанию, учёбе)	Самоопределяться в жизненных ценностях ( <i>на словах</i> ) и поступать в соответствии с ними, <i>отвечая за свои поступки.</i> (личностная позиция, российская и гражданская идентичность)
<b>1–2 классы</b> – <b>необходимый уровень</b>	<p>Оценивать простые ситуации и <u>однозначные</u> поступки как «хорошие» или «плохие» с позиции:</p> <ul style="list-style-type: none"> <li>– <u>общепринятых</u> нравственных правил человеколюбия, уважения к труду, культуре и т.п. (ценностей);</li> <li>– важности исполнения роли «хорошего ученика»;</li> <li>– важности бережного отношения к своему здоровью и здоровью всех живых существ;</li> <li>– важности различения «красивого» и «некрасивого».</li> </ul> <p><i>Постепенно понимать, что <u>жизнь не похожа на «сказки»</u> и невозможно разделить людей на «хороших» и «плохих»</i></p>	<p><b>ОСМЫСЛЕНИЕ</b> <i>Объяснять, почему конкретные <u>однозначные</u> поступки можно оценить как «хорошие» или «плохие» («неправильные», «опасные», «некрасивые») с позиции известных и общепринятых правил.</i></p> <p><b>САМООСОЗНАНИЕ</b> <i>Объяснять самому себе:</i></p> <ul style="list-style-type: none"> <li>– какие собственные привычки мне нравятся и не нравятся (личные качества),</li> <li>– что я делаю с удовольствием, а что – нет (мотивы),</li> <li>– что у меня получается хорошо, а что нет (результаты)</li> </ul>	<p><b>САМООПРЕДЕЛЕНИЕ</b> <i>Осознавать себя <u>ценной частью большого разнообразного мира</u> (природы и общества). В том числе:</i></p> <p><i>объяснять, что связывает меня:</i></p> <ul style="list-style-type: none"> <li>– с моими близкими, друзьями, одноклассниками;</li> <li>– с земляками, народом;</li> <li>– с твоей Родиной;</li> <li>– со всеми людьми;</li> <li>– с природой;</li> </ul> <p><i>испытывать чувство гордости за «своих» - близких и друзей.</i></p> <p><b>ПОСТУПКИ</b> <i>Выбирать поступок в <u>однозначно</u> оцениваемых ситуациях на основе:</i></p> <ul style="list-style-type: none"> <li>– <u>известных и простых общепринятых правил</u> «доброто», «безопасного», «красивого», «правильного» поведения;</li> <li>– <u>сопереживания</u> в радостях и в бедах за «своих»: близких, друзей, одноклассников;</li> <li>– <u>сопереживания</u> чувствам <u>других не похожих на тебя людей</u>, <u>отзывчивости к бедам</u> всех живых существ.</li> </ul> <p><i>Признавать свои плохие поступки</i></p>

<p><b>3–4 классы</b> – <b>необходимый уровень</b></p> <p>(для 1–2 классов – это повышенный уровень)</p>	<p><i>Оценивать</i> простые ситуации и однозначные поступки как «хорошие» или «плохие» с позиции: – общечеловеческих ценностей (в т.ч. <u>справедливости, свободы, демократии</u>); – <u>российских гражданских ценностей</u> (важных для всех граждан России); – важности учёбы и <u>познания нового</u>; – важности бережного отношения к здоровью человека <u>и к природе</u>); – потребности в <u>«прекрасном» и отрицания «безобразного»</u>.</p> <p><i>Отделять</i> <u>оценку поступка</u> от оценки самого человека (плохими и хорошими бывают поступки, а не люди).</p> <p><i>Отмечать</i> поступки и ситуации, которые <u>нельзя однозначно оценить</u> как хорошие или плохие</p>	<p><b>ОСМЫСЛЕНИЕ</b> <i>Объяснять</i>, почему конкретные <u>однозначные</u> поступки можно оценить как «хорошие» или «плохие» («неправильные», «опасные», «некрасивые»), с позиции <u>общечеловеческих и российских гражданских</u> ценностей.</p> <p><b>САМОСОЗНАНИЕ</b> <i>Объяснять</i> самому себе: – что во мне хорошо, а что плохо (личные качества, черты характера), – что я хочу (цели, мотивы), – что я могу (результаты)</p>	<p><b>САМООПРЕДЕЛЕНИЕ:</b> <i>Осознавать</i> себя <u>гражданином России</u>, в том числе: <i>объяснять</i>, что связывает меня с историей, культурой, судьбой твоего народа и всей России, <i>испытывать чувство гордости за свой народ, свою Родину, сопереживать</i> им в радостях и бедах и <i>проявлять</i> эти <u>чувства в добрых поступках</u>.</p> <p><i>Осознавать</i> себя ценной частью <u>многоликого мира</u>, в том числе <i>уважать</i> иное мнение, историю и культуру других народов и стран, <i>не допускать</i> их оскорбления, высмеивания.</p> <p><i>Формулировать</i> <u>самому</u> простые правила <u>поведения</u>, общие для всех людей, всех граждан России (основы общечеловеческих и российских ценностей).</p> <p><b>ПОСТУПКИ</b> <i>Выбирать</i> поступок в однозначно оцениваемых ситуациях на основе правил и идей (ценностей) важных для: – всех людей, – своих земляков, своего народа, своей Родины, в том числе <u>ради «своих»</u>, но вопреки <u>собственным интересам</u>; – <u>уважения разными людьми друг друга, их доброго соседства</u>.</p> <p><i>Признавать</i> свои плохие поступки и <u>отвечать за них</u> (принимать наказание)</p>
<p><b>Повышенный уровень 3–4 класса</b></p>	<p><i>Оценивать</i>, в том числе <u>неоднозначные</u>, поступки как «хорошие» или «плохие», разрешая моральные противоречия на основе: – общечеловеческих ценностей и</p>	<p><b>ОСМЫСЛЕНИЕ</b> <i>Объяснять</i> положительные и отрицательные оценки, <u>в том числе неоднозначных поступков</u>, с позиции общечеловеческих и</p>	<p><b>САМООПРЕДЕЛЕНИЕ</b> <i>Осознавать</i> себя гражданином России и ценной частью многоликого <u>изменяющегося</u> мира, в том числе: <i>Отстаивать</i> (в пределах своих возможностей)</p>



<p>(для 5–6 классов – это необходимый уровень)</p>	<p>российских ценностей; – важности образования, здорового образа жизни, красоты природы и творчества.</p> <p><i>Прогнозировать оценки</i> одних и тех же ситуаций <u>с позиций разных людей</u>, отличающихся национальностью, мировоззрением, положением в обществе и т.п.</p> <p><i>Учиться замечать и признавать расхождения своих поступков со своими заявленными позициями</i>, взглядами, мнениями</p>	<p>российских гражданских ценностей.</p> <p><i>Объяснять отличия в оценках</i> одной и той же ситуации, поступка разными людьми (в т.ч. собой), как представителями разных мировоззрений, разных групп общества.</p> <p><b>САМООСОЗНАНИЕ</b> <i>Объяснять</i> самому себе: – свои некоторые черты характера; – свои отдельные ближайшие цели саморазвития; – свои наиболее заметные достижения.</p>	<p>гуманные, равноправные, гражданские <u>демократические порядки</u> и препятствовать их нарушению; <i>Искать свою позицию</i> (7–9 кл. –постепенно осуществлять свой гражданский и культурный выбор) в <u>многообразии</u> общественных и мировоззренческих позиций, эстетических и культурных предпочтений; <i>стремиться к взаимопониманию с представителями иных культур</i>, мировоззрений, народов и стран, на основе взаимного интереса и уважения; <i>осуществлять</i> добрые дела, полезные другим людям, своей стране, в том числе отказываться ради них от каких-то своих желаний. <i>Вырабатывать в противоречивых конфликтных ситуациях</i> правила поведения, способствующие ненасильственному и равноправному преодолению конфликта.</p> <p><b>ПОСТУПКИ</b> <i>Определять</i> свой поступок, <u>в том числе в неоднозначно оцениваемых ситуациях</u>, на основе: – культуры, народа, мировоззрения, к которому ощущаешь свою причастность – базовых российских гражданских ценностей, – общечеловеческих, гуманистических ценностей, в т.ч. ценности мирных добрососедских взаимоотношений людей разных культур, позиций, мировоззрений <i>Признавать</i> свои плохие поступки и <u>добровольно</u> отвечать за них (принимать наказание и самонаказание)</p>
--	---	---	---

## Типовые задания, нацеленные на личностные результаты

### *Русский язык*

Многие тексты упражнений учебников несут духовно-нравственный смысл и, работая с ними, учитель не может пройти мимо нравственной оценки поступков героев.

Также посредством текстов учебника используется воспитательный потенциал русского языка; учащиеся приходят к пониманию необходимости беречь свой родной язык как часть русской национальной культуры; работать над развитием и совершенствованием собственной речи (система речевых упражнений: свободные диктанты, обучающие изложения и сочинения, их анализ и редактирование).

### *Литературное чтение*

В курсе литературного чтения на достижение личностных результатов направлены задания: 1) на интерпретацию текста; 2) высказывание своего отношения к прочитанному с аргументацией; 3) анализ характеров и поступков героев; 4) формулирование концептуальной информации текста (в чём мудрость этой сказки? для чего писатель решил рассказать своим читателям эту историю?) и т.д.

### *Математика*

Роль математики как важнейшего средства коммуникации в формировании речевых умений неразрывно связана и с личностными результатами, так как основой формирования человека как личности является развитие речи и мышления. С этой точки зрения все без исключения задания учебников ориентированы на достижение личностных результатов, так как они предлагают не только найти решение, но и обосновать его, основываясь только на фактах (все задания, сопровождаемые инструкцией «Объясни...», «Обоснуй своё мнение...»). Работа с математическим содержанием учит уважать и принимать чужое мнение, если оно обосновано (все задания, сопровождаемые инструкцией «Сравни свою работу с работами других ребят»). Таким образом, работа с математическим содержанием позволяет поднимать самооценку обучающихся, формировать у них чувство собственного достоинства.

**Регулятивные универсальные учебные действия на разных этапах обучения  
в начальной школе**

<b>Классы</b>	<b>Определять и формулировать цель деятельности Составлять план действий по решению проблемы (задачи)</b>	<b>Осуществлять действия по реализации плана</b>	<b>Соотносить результат своей деятельности с целью и оценивать его</b>
<b>1 класс – необходимый уровень</b>	Учиться определять цель деятельности на уроке с помощью учителя. Проговаривать последовательность действий на уроке. Учиться высказывать своё предположение (версию)	Учиться работать по предложенному плану	Учиться совместно давать эмоциональную оценку деятельности класса на уроке. Учиться отличать верно выполненное задание от неверного
<b>2 класс – необходимый уровень</b>  (для 1 класса – повышенный уровень)	Определять цель учебной деятельности с помощью учителя и самостоятельно. Учиться совместно с учителем обнаруживать и формулировать учебную проблему совместно с учителем. Учиться планировать учебную деятельность на уроке. Высказывать свою версию, пытаться предлагать способ её проверки	Работая по предложенному плану, использовать необходимые средства (учебник, простейшие приборы и инструменты)	Определять успешность выполнения своего задания в диалоге с учителем
<b>3–4 классы - необходимый уровень</b>  (для 2 класса – это повышенный уровень)	Определять цель учебной деятельности с помощью учителя и самостоятельно, искать средства её осуществления. Самостоятельно формулировать цели урока после предварительного обсуждения. Учиться обнаруживать и формулировать учебную проблему совместно с учителем. Составлять план выполнения задач, решения проблем творческого и поискового характера совместно с учителем	Работая по плану, сверять свои действия с целью и, при необходимости, исправлять ошибки с помощью учителя	В диалоге с учителем учиться вырабатывать критерии оценки и определять степень успешности выполнения своей работы и работы всех, исходя из имеющихся критериев. Понимать причины своего неуспеха и находить способы выхода из этой ситуации
<b>Повышенный уровень 3-4 класса</b> (для 5–6 класса – это необходимый уровень)	Учиться обнаруживать и формулировать учебную проблему совместно с учителем, выбирать тему проекта с помощью учителя. Составлять план выполнения проекта совместно с учителем	Работая по составленному плану, использовать наряду с основными и дополнительные средства (справочная литература, сложные приборы, средства ИКТ)	В диалоге с учителем совершенствовать критерии оценки и пользоваться ими в ходе оценки и самооценки. В ходе представления проекта учиться давать оценку его результатам

## **Типовые задания, нацеленные на регулятивные универсальные учебные действия**

### ***Русский язык***

В учебниках материал параграфов специально структурирован так, чтобы можно было организовать на уроке открытие нового знания с использованием проблемно-диалогической технологии (введены описания проблемных ситуаций, даются мотивации к формулированию учебной проблемы (темы) урока, предложены различные условные обозначения).

### ***Литературное чтение***

Регулятивные универсальные учебные действия развиваются с помощью заданий: 1) на составление плана (план текста, план устного рассказа, план сочинения); 2) на проведение самопроверки; редактирования текста. На уроках происходит освоение технологии продуктивного чтения, которая обеспечивает ребёнка алгоритмом самостоятельного освоения текста (до начала чтения, во время чтения, после чтения). Ведущим приёмом анализа текста является диалог с автором, который предусматривает: 1) нахождение в текста прямых и скрытых авторских вопросов; 2) прогнозирование ответов; 3) самопроверку по тексту.

### ***Математика***

Проблемные ситуации практически всего курса математики строятся на затруднении в выполнении нового задания, система подводящих диалогов позволяет при этом учащимся самостоятельно, основываясь на имеющихся у них знаниях, вывести новый алгоритм действия для нового задания, поставив при этом цель, спланировав свою деятельность, и оценить результат, проверив его.

### ***Окружающий мир***

В учебниках предлагаются проблемные вопросы для обсуждения учениками и выводы в рамке для проверки правильности и эффективности действий, включены проблемные ситуации, позволяющие школьникам вместе с учителем обнаруживать и формулировать учебную проблему, высказывать свою версию, пытаться предлагать способ ее проверки.

**Познавательные универсальные учебные действия на разных этапах обучения  
в начальной школе**

Классы	<p align="center"><b>Извлекать информацию. Ориентироваться в своей системе знаний и осознавать необходимость нового знания. Делать предварительный отбор источников информации для поиска нового знания. Добывать новые знания (информацию) из различных источников и разными способами</b></p>	<p align="center"><b>Перерабатывать информацию для получения необходимого результата, в том числе и для создания нового продукта</b></p>	<p align="center"><b>Преобразовывать информацию из одной формы в другую и выбирать наиболее удобную для себя форму</b></p>
<p><b>1 класс – необходимый уровень</b></p>	<p>Отличать новое от уже известного с помощью учителя. Ориентироваться в учебнике (на развороте, в оглавлении, в словаре). Находить ответы на вопросы, используя учебник, свой жизненный опыт и информацию, полученную на уроке</p>	<p>Делать выводы в результате совместной работы всего класса. Сравнивать и группировать предметы. Находить закономерности в расположении фигур по значению одного признака. Называть последовательность простых знакомых действий, находить пропущенное действие в знакомой последовательности</p>	<p>Подробно пересказывать небольшие тексты, называть их тему</p>
<p><b>2 класс – необходимый уровень</b>  (для 1 класса – это повышенный уровень)</p>	<p>Понимать, что нужна дополнительная информация (знания) для решения учебной задачи в один шаг. Понимать, в каких источниках можно найти необходимую информацию для решения учебной задачи. Находить необходимую информацию как в учебнике, так и в предложенных учителем словарях и энциклопедиях</p>	<p>Сравнивать и группировать предметы по нескольким основаниям. Находить закономерности в расположении фигур по значению двух и более признаков. Приводить примеры последовательности действий в быту, в сказках. Отличать высказывания от других предложений, приводить примеры высказываний, определять истинные и ложные высказывания. Наблюдать и делать самостоятельные выводы</p>	<p>Составлять простой план небольшого текста-повествования</p>

<p><b>3-4 классы – необходимый уровень</b></p> <p>(для 2 класса – это повышенный уровень)</p>	<p>Самостоятельно предполагать, какая информация нужна для решения учебной задачи в один шаг.</p> <p>Отбирать необходимые для решения учебной задачи источники информации среди предложенных учителем словарей, энциклопедий, справочников.</p> <p>Извлекать информацию, представленную в разных формах (текст, таблица, схема, иллюстрация и др.)</p>	<p>Сравнивать и группировать факты и явления. Относить объекты к известным понятиям.</p> <p>Определять составные части объектов, а также состав этих составных частей.</p> <p>Определять причины явлений, событий. Делать выводы на основе обобщения знаний.</p> <p>Решать задачи по аналогии. Строить аналогичные закономерности.</p> <p>Создавать модели с выделением существенных характеристик объекта и представлением их в пространственно-графической или знаково-символической форме</p>	<p>Представлять информацию в виде текста, таблицы, схемы, в том числе с помощью ИКТ</p>
<p><b>Повышенный уровень 3–4 класса</b></p> <p>(для 5–6 класса – это необходимый уровень)</p>	<p>Самостоятельно предполагать, какая информация нужна для решения предметной учебной задачи, состоящей из нескольких шагов.</p> <p>Самостоятельно отбирать для решения предметных учебных задач необходимые словари, энциклопедии, справочники, электронные диски.</p> <p>Сопоставлять и отбирать информацию, полученную из различных источников (словари, энциклопедии, справочники, электронные диски, сеть Интернет)</p>	<p>Анализировать, сравнивать, классифицировать и обобщать факты и явления. Выявлять причины и следствия простых явлений.</p> <p>Записывать выводы в виде правил «если ..., то ...»; по заданной ситуации составлять короткие цепочки правил «если ..., то ...».</p> <p>Преобразовывать модели с целью выявления общих законов, определяющих данную предметную область.</p> <p>Использовать полученную информацию в проектной деятельности под руководством учителя-консультанта</p>	<p>Представлять информацию в виде таблиц, схем, опорного конспекта, в том числе с помощью ИКТ.</p> <p>Составлять сложный план текста.</p> <p>Уметь передавать содержание в сжатом, выборочном или развёрнутом виде</p>

## **Типовые задания, нацеленные на познавательные универсальные учебные действия**

### ***Русский язык***

Это прежде всего задания на извлечение, преобразование и использование текстовой информации.

- Правила, определения и т.п. в виде графических схем, таблиц, алгоритмов, разного рода визуальных подсказок и ключей, «иллюстративного» визуального ряда (даны в учебнике или составляются детьми).;

- Приёмы работы с правилами и определениями как учебно-научными текстами..

- Система работы с различными словарями..

### ***Литературное чтение***

Развитие читательских умений обеспечивает технология формирования типа правильной читательской деятельности (продуктивного чтения), которая отражена в учебниках по литературному чтению:

этап 1 (работа с текстом до чтения, на основе заглавия, фамилии автора, ключевых слов, иллюстрации) – обеспечивает развитие механизма прогнозирования и приёмов просмотрового и ознакомительного чтения;

этап 2 (работа с текстом во время чтения) – обеспечивает интерпретацию текста учениками как результат изучающего чтения;

этап 3 (после чтения) – это развитие умений рефлексивного чтения в ходе выполнения творческих заданий.

### ***Математика***

1. Задания учебника первого класса знакомят обучающихся с общепринятыми в математике моделями, а учебники 2–4 классов дополняют эту линию и учат детей самостоятельному созданию и применению моделей при решении предметных задач.

2. Широкое использование продуктивных заданий, требующих целенаправленного использования и, как следствие, развития таких важнейших мыслительных операций, как анализ, синтез, классификация, сравнение, аналогия.

3. Учебник содержит также задания, позволяющие научить школьников самостоятельному применению знаний в новой ситуации, т.е. сформировать познавательные универсальные учебные действия.

### ***Окружающий мир***

Примеры заданий на объяснение окружающего мира

- Сравнивать и группировать предметы.

- Наблюдать и делать самостоятельные выводы.

- Определять причины явлений, событий, делать выводы на основе обобщения знаний.

**Коммуникативные универсальные учебные действия на разных этапах обучения  
в начальной школе**

<b>Классы</b>	<b>Доносить свою позицию до других, владея приёмами монологической и диалогической речи</b>	<b>Понимать другие позиции (взгляды, интересы)</b>	<b>Договариваться с людьми, согласуя с ними свои интересы и взгляды, для того чтобы сделать что-то сообща</b>
<b>1-2 классы – необходимый уровень</b>	Оформлять свою мысль в устной и письменной речи (на уровне одного предложения или небольшого текста). Учить наизусть стихотворение, прозаический фрагмент. Вступать в беседу на уроке и в жизни	Слушать и понимать речь других. Выразительно читать и пересказывать текст. Вступать в беседу на уроке и в жизни	Совместно договариваться о правилах общения и поведения в школе и следовать им. Учиться выполнять различные роли в группе (лидера, исполнителя, критика)
<b>3-4 классы – необходимый уровень</b>  (для 1-2 класса – это повышенный уровень)	Оформлять свои мысли в устной и письменной речи с учетом своих учебных и жизненных речевых ситуаций, в том числе с помощью ИКТ. Высказывать свою точку зрения и пытаться её обосновать, приводя аргументы	Слушать других, пытаться принимать другую точку зрения, быть готовым изменить свою точку зрения. Читать вслух и про себя тексты учебников и при этом: – вести «диалог с автором» (прогнозировать будущее чтение; ставить вопросы к тексту и искать ответы; проверять себя); – отделять новое от известного; – выделять главное; – составлять план	Выполняя различные роли в группе, сотрудничать в совместном решении проблемы (задачи). Учиться уважительно относиться к позиции другого, пытаться договариваться
<b>Повышенный уровень 3-4 класса</b>  (для 5-6 класса – это необходимый уровень)	При необходимости отстаивать свою точку зрения, аргументируя ее. Учиться подтверждать аргументы фактами. Учиться критично относиться к своему мнению	Понимать точку зрения другого (в том числе автора). Для этого владеть правильным типом читательской деятельности; самостоятельно использовать приемы изучающего чтения на различных текстах, а также приемы слушания	Уметь взглянуть на ситуацию с иной позиции и договариваться с людьми иных позиций. Организовывать учебное взаимодействие в группе (распределять роли, договариваться друг с другом и т.д.). Предвидеть (прогнозировать) последствия коллективных решений



## **Типовые задания, нацеленные на коммуникативные универсальные учебные действия**

### ***Русский язык***

Система работы по развитию речи чётко выстроена во всех учебниках по русскому языку и включает развитие орфоэпических навыков, работу по количественному и качественному обогащению словарного запаса детей, развитие и совершенствование грамматического строя речи, развитие связной устной и письменной речи.

### ***Литературное чтение***

Примеры заданий на развитие коммуникативных УУД:

- 1) слушание чтения (рассказа) учителя, фиксирование его темы, ключевых слов;
- 2) подготовка устных рассказов (о литературных героях, о личных впечатлениях по следам прочитанного);
- 3) инсценирование и драматизация;
- 4) устное словесное рисование;
- 5) творческий пересказ текста от лица разных героев-персонажей;
- 6) сочинение по личным впечатлениям и по прочитанному;
- 7) интервью с писателем и и др.

### ***Математика***

В курсе математики можно выделить два тесно взаимосвязанных направления развития коммуникативных умений: развитие устной научной речи и развитие комплекса умений, на которых базируется грамотное эффективное взаимодействие.

1. К первому направлению можно отнести все задания, сопровождающиеся инструкциями «Расскажи», «Объясни», «Обоснуй свой ответ», и все задания, обозначенные вопросительным знаком на жёлтом поле (основной вопрос урока);

2. Ко второму направлению формированию коммуникативных универсальных учебных действий относится система заданий, нацеленных на организацию общения учеников в паре или группе (все задания, относящиеся к этапу первичного применения знаний; к работе над текстовой задачей, осуществляемой методом мозгового штурма и т.д.)

Основой развития коммуникативных умений в курсе математики является систематическое использование на уроках трёх видов диалога:

- а) диалог в большой группе (учитель – ученики);

- б) диалог в небольшой группе (ученик – ученики);
- в) диалог в паре (ученик – ученик).

### ***Окружающий мир***

Формированию коммуникативных универсальных учебных действий посвящена система заданий, нацеленная на организацию общения в паре или группе учеников.

## **2.2. ПРОГРАММЫ ОТДЕЛЬНЫХ УЧЕБНЫХ ПРЕДМЕТОВ (КУРСОВ)**

### **2.2.1. Содержание отдельных учебных предметов: общие положения**

Начальная школа — самоценный, принципиально новый этап в жизни ребёнка: начинается систематическое обучение в образовательном учреждении, расширяется сфера его взаимодействия с окружающим миром, изменяется социальный статус и увеличивается потребность в самовыражении.

Образование в начальной школе является базой, фундаментом всего последующего обучения. Особенностью его содержания является не только ответ на вопрос, что ученик должен знать (запомнить, воспроизвести), но и формирование универсальных учебных действий в личностных, коммуникативных, познавательных, регулятивных сферах, обеспечивающих способность к организации самостоятельной учебной деятельности. Необходимо также распространить общеучебные умения и навыки на формирование ИКТ-компетентности обучающихся.

В данном разделе основной образовательной программы начального общего образования приводится основное содержание курсов по всем обязательным учебным предметам на уровне начального общего образования в соответствии с особенностями содержания УМК «Школа России», «Начальная школа XXI века», «Гармония».

### **2.2.2. УМК «Школа России»**

#### **2.2.2.1. Русский язык**

##### ***Виды речевой деятельности***

**Слушание.** Осознание цели и ситуации устного общения. Адекватное восприятие звучащей речи. Понимание на слух информации, содержащейся в предложенном тексте, определение основной мысли текста, передача его содержания по вопросам.

**Говорение.** Выбор языковых средств в соответствии с целями и условиями для эффективного решения коммуникативной задачи. Практическое овладение диалогической формой речи. Овладение

умениями начать, поддержать, закончить разговор, привлечь внимание и т. п. Практическое овладение устными монологическими высказываниями в соответствии с учебной задачей (описание, повествование, рассуждение). Овладение нормами речевого этикета в ситуациях учебного и бытового общения (приветствие, прощание, извинение, благодарность, обращение с просьбой). Соблюдение орфоэпических норм и правильной интонации.

**Чтение.** Понимание учебного текста. Выборочное чтение с целью нахождения необходимого материала. Нахождение информации, заданной в тексте в явном виде. Формулирование простых выводов на основе информации, содержащейся в тексте. Интерпретация и обобщение содержащейся в тексте информации. *Анализ и оценка содержания, языковых особенностей и структуры текста.*<sup>1</sup>

**Письмо.** Овладение разборчивым аккуратным письмом с учётом гигиенических требований к этому виду учебной работы. Списывание, письмо под диктовку в соответствии с изученными правилами. Письменное изложение содержания прослушанного и прочитанного текстов (подробное, выборочное). Создание небольших собственных текстов (сочинений) по интересной детям тематике (на основе впечатлений, литературных произведений, сюжетных картин, серий картин, репродукций картин художников, просмотра фрагмента видеозаписи и т. п.).

### ***Обучение грамоте***

**Фонетика.** Звуки речи. Осознание единства звукового состава слова и его значения. Установление числа и последовательности звуков в слове. Сопоставление слов, различающихся одним или несколькими звуками. Составление звуковых моделей слов. Сравнение моделей различных слов. Подбор слов к определённой модели.

Различение гласных и согласных звуков, гласных ударных и безударных, согласных твёрдых и мягких, звонких и глухих.

Слог как минимальная произносительная единица. Деление слов на слоги. Определение места ударения. Семантико-различительная роль ударения.

**Графика.** Различение звука и буквы: буква как знак звука. Овладение позиционным способом обозначения звуков буквами. Буквы гласных как показатель твёрдости-мягкости согласных звуков. Функция

---

<sup>1</sup> Курсивом обозначен материал для ознакомления. Он не является обязательным для усвоения и не выносится в требования, предъявляемые к учащимся.

букв **е, ё, ю, я**. Мягкий знак как показатель мягкости предшествующего согласного звука.

Знакомство с русским алфавитом как последовательностью букв.

**Чтение.** Формирование навыка слогового чтения (ориентация на букву, обозначающую гласный звук). Плавное слоговое чтение и чтение целыми словами со скоростью, соответствующей индивидуальному темпу ребёнка. Осознанное чтение слов, словосочетаний, предложений и коротких текстов. Чтение с интонациями и паузами в соответствии со знаками препинания. Развитие осознанности и выразительности чтения на материале небольших текстов и стихотворений.

Знакомство с орфоэпическим чтением (при переходе к чтению целыми словами). Орфографическое чтение (проговаривание) как средство самоконтроля при письме под диктовку и при списывании.

**Письмо.** Усвоение гигиенических требований при письме. Развитие мелкой моторики пальцев и свободы движения руки. Развитие умения ориентироваться на пространстве листа в тетради и на пространстве классной доски. Овладение начертанием письменных прописных (заглавных) и строчных букв. Письмо букв, буквосочетаний, слогов, слов, предложений с соблюдением гигиенических норм. Овладение разборчивым, аккуратным письмом. Письмо под диктовку слов и предложений, написание которых не расходится с их произношением. Усвоение приёмов и последовательности правильного списывания текста.

Овладение первичными навыками клавиатурного письма.

Понимание функции небуквенных графических средств: пробела между словами, знака переноса.

**Слово и предложение.** Восприятие слова как объекта изучения, материала для анализа. Наблюдение над значением слова.

Различение слова и предложения. Работа с предложением: выделение слов, изменение их порядка. Интонация в предложении. Моделирование предложения в соответствии с заданной интонацией.

**Орфография.** Знакомство с правилами правописания и их применение:

- раздельное написание слов;
- обозначение гласных после шипящих (ча—ща, чу—щу, жи—ши);
- прописная (заглавная) буква в начале предложения, в именах собственных;
- перенос слов по слогам без стечения согласных;
- знаки препинания в конце предложения.

**Развитие речи.** Понимание прочитанного текста при самостоятельном чтении вслух и при его прослушивании. Составление небольших рассказов повествовательного характера по серии сюжетных картинок, материалам собственных игр, занятий, наблюдений, на основе опорных слов.

### *Систематический курс*

**Фонетика и орфоэпия.** Различение гласных и согласных звуков. Нахождение в слове ударных и безударных гласных звуков. Различение мягких и твёрдых согласных звуков, определение парных и непарных по твёрдости-мягкости согласных звуков. Различение звонких и глухих согласных звуков, определение парных и непарных по звонкости-глухости согласных звуков. Определение качественной характеристики звука: гласный — согласный; гласный ударный — безударный; согласный твёрдый — мягкий, парный — непарный; согласный звонкий — глухой, парный — непарный. Деление слов на слоги. Слоγοобразующая роль гласных звуков. Словесное ударение и логическое (смысловое) ударение в предложениях. Словообразующая функция ударения. Ударение, произношение звуков и сочетаний звуков в соответствии с нормами современного русского литературного языка. *Фонетический анализ слова.*

**Графика.** Различение звуков и букв. Обозначение на письме твёрдости и мягкости согласных звуков. Использование на письме разделительных **ь** и **ъ**.

Установление соотношения звукового и буквенного состава слов типа *стол, конь*; в словах с йотированными гласными **е, ё, ю, я**; в словах с непроизносимыми согласными.

Использование небуквенных графических средств: пробела между словами, знака переноса, красной строки (абзаца), пунктуационных знаков (в пределах изученного).

Знание алфавита: правильное название букв, их последовательность. Использование алфавита при работе со словарями, справочниками, каталогами.

**Лексика**<sup>2</sup>. Понимание слова как единства звучания и значения. Выявление слов, значение которых требует уточнения. *Определение значения слова по тексту или уточнение значения с помощью толкового словаря. Представление об однозначных и многозначных словах, о прямом и переносном значении слова, о синонимах, антонимах,*

---

<sup>2</sup> Изучается во всех разделах курса.

*омонимах, фразеологизмах. Наблюдение за их использованием в тексте. Работа с разными словарями.*

**Состав слова (морфемика).** Овладение понятием «родственные (однокоренные) слова». Различение однокоренных слов и различных форм одного и того же слова. Различение однокоренных слов и синонимов, однокоренных слов и слов с омонимичными корнями. Выделение в словах с однозначно выделяемыми морфемами окончания, корня, приставки, суффикса (*постфикса -ся*), основы. Различение изменяемых и неизменяемых слов. *Представление о значении суффиксов и приставок. Образование однокоренных слов помощью суффиксов и приставок. Сложные слова. Нахождение корня в однокоренных словах с чередованием согласных в корне. Разбор слова по составу.*

**Морфология.** Части речи; деление частей речи на самостоятельные и служебные.

**Имя существительное.** Значение и употребление в речи. Различение имён существительных *одушевлённых и неодушевлённых* по вопросам *кто?* и *что?* *Выделение имён существительных собственных и нарицательных.*

Различение имён существительных мужского, женского и среднего рода. Изменение существительных по числам. *Начальная форма имени существительного.* Изменение существительных по падежам. Определение падежа, в котором употреблено имя существительное. *Различение падежных и смысловых (синтаксических) вопросов.* Определение принадлежности имён существительных к 1, 2, 3-му склонению. *Словообразование имён существительных. Морфологический разбор имён существительных.*

**Имя прилагательное.** Значение и употребление в речи. Изменение прилагательных по родам, числам и падежам, кроме прилагательных на **-ий, -ья, -ов, -ин**. Зависимость формы имени прилагательного от формы имени существительного. *Начальная форма имени прилагательного. Словообразование имён прилагательных. Морфологический разбор имён прилагательных.*

**Местоимение.** Общее представление о местоимении. *Личные местоимения. Значение и употребление в речи. Личные местоимения 1, 2, 3-го лица единственного и множественного числа. Склонение личных местоимений.*

**Числительное.** Общее представление о числительных. *Значение и употребление в речи количественных и порядковых числительных.*

**Глагол.** Значение и употребление в речи. Неопределённая форма глагола. Различение глаголов, отвечающих на вопросы что сделать? и что делать? Изменение глаголов по временам: настоящее, прошедшее, будущее время. Изменение глаголов по лицам и числам в настоящем и будущем времени (спряжение). Способы определения I и II спряжения глаголов (практическое овладение). Изменение глаголов прошедшего времени по родам и числам. *Возвратные глаголы. Словообразование глаголов от других частей речи. Морфологический разбор глаголов.*

**Наречие.** Значение и употребление в речи.

**Предлог.** Знакомство с наиболее употребительными предлогами. *Функция предлогов: образование надежных форм имён существительных и местоимений.* Отличие предлогов от приставок.

**Союз.** Союзы **и, а, но**, их роль в речи.

**Частица.** Частица **не**, её значение.

**Синтаксис.** Различение предложения, словосочетания, слова (осознание их сходства и различия). *Определение в словосочетании главного и зависимого слов при помощи вопроса.* Различение предложений по цели высказывания: повествовательные, вопросительные и побудительные; по эмоциональной окраске (интонации): восклицательные и невосклицательные.

**Простое предложение.** Нахождение главных членов предложения: подлежащее и сказуемое. Различение главных и второстепенных членов предложения. Установление связи (при помощи смысловых вопросов) между словами в словосочетании и предложении. *Предложения распространённые и нераспространённые. Синтаксический анализ простого предложения с двумя главными членами.*

Нахождение однородных членов и самостоятельное составление предложений с ними без союзов и с союзами **и, а, но**. Использование интонации перечисления в предложениях с однородными членами.

*Нахождение в предложении обращения (в начале, в середине или в конце предложения).*

**Сложное предложение (общее представление).** *Различение простых и сложных предложений.*

**Орфография и пунктуация.** Формирование орфографической зоркости, использование разных способов проверки орфограмм в зависимости от места орфограммы в слове. Использование орфографического словаря.

Применение правил правописания и пунктуации:

- сочетания **жи—ши, ча—ща, чу—щу** в положении под ударением;

- сочетания **чк—чн, чт, нч, щн** и др.;
- перенос слов;
- прописная буква в начале предложения, в именах собственных;
- проверяемые безударные гласные в корне слова;
- парные звонкие и глухие согласные в корне слова;
- непроизносимые согласные;
- непроверяемые гласные и согласные в корне слова (на ограниченном перечне слов); (непроверяемые буквы-орфограммы гласных и согласных звуков в корне слова
  - гласные и согласные в неизменяемых на письме приставках;
  - разделительные **ъ** и **ь**;
  - мягкий знак после шипящих на конце имён существительных (*речь, рожь, мышь*);
  - *соединительные о и е, в сложных словах (самолёт, вездеход)*
  - *е и и в суффиксах имен существительных (ключик — ключика, замочек-замочка).*
- безударные падежные окончания имён существительных (кроме существительных на **-мя, -ий, -ье, -ия, -ов, -ин**);
- безударные падежные окончания имён прилагательных;
- раздельное написание предлогов с именами существительными;
- раздельное написание предлогов с личными местоимениями;
- раздельное написание частицы **не** с глаголами;
- мягкий знак после шипящих на конце глаголов во 2-м лице единственного числа (*читаешь, учишь*);
- мягкий знак в глаголах в сочетании **-ться**;
- *безударные личные окончания глаголов*;
- раздельное написание предлогов с другими словами;
- знаки препинания в конце предложения: точка, вопросительный и восклицательные знаки;
- знаки препинания (запятая) в предложениях с однородными членами;
  - *запятая при обращении в предложениях*;
  - *запятая между частями в сложном предложении.*

**Развитие речи.** Осознание ситуации общения: с какой целью, с кем и где происходит общение?

Практическое овладение диалогической формой речи. Выражение собственного мнения, его аргументация с учётом ситуации общения. Овладение умениями ведения разговора (начать, поддержать, закончить разговор, привлечь внимание и т.п.). Овладение нормами речевого



этикета в ситуациях учебного и бытового общения (приветствие, прощание, извинение, благодарность, обращение с просьбой), в том числе при обращении с помощью средств ИКТ.

Практическое овладение монологической формой речи. Умение строить устное монологическое высказывание на определённую тему с использованием разных типов речи (описание, повествование, рассуждение).

Текст. Признаки текста. Смысловое единство предложений в тексте. Заглавие текста.

Последовательность предложений в тексте.

Последовательность частей текста (абзацев).

Комплексная работа над структурой текста: озаглавливание, корректирование порядка предложений и частей текста (абзацев).

План текста. Составление планов к заданным текстам. *Создание собственных текстов по предложенным и самостоятельно составленным планам.*

Типы текстов: описание, повествование, рассуждение, их особенности.

Знакомство с жанрами письма и поздравления.

Создание собственных текстов и корректирование заданных текстов с учётом точности, правильности, богатства и выразительности письменной речи; *использование в текстах синонимов и антонимов.*

Знакомство с основными видами изложений и сочинений (без заучивания учащимися определений): *изложение подробное и выборочное, изложение с элементами сочинения; сочинение-повествование, сочинение-описание, сочинение-рассуждение.*

#### **2.2.2.2. Литературное чтение.**

##### **Виды речевой и читательской деятельности**

##### ***Умение слушать (аудирование).***

Восприятие на слух звучащей речи (высказываний собеседника), слушание различных текстов. Адекватное понимание содержания звучащей речи; умение отвечать на вопросы по содержанию прослушанного произведения; определение последовательности событий; осознание цели речевого высказывания; умение задавать вопросы по прослушанному учебному, научно-познавательному и художественному произведениям.

Развитие умения наблюдать за выразительностью речи, особенностью авторского стиля.

##### ***Чтение.***

*Чтение вслух.* Ориентация на развитие речевой культуры учащихся, формирование у них коммуникативно-речевых умений и навыков.

Постепенный переход от слогового к плавному, осмысленному, правильному чтению целыми словами вслух. Темп чтения, позволяющий осознать текст. Постепенное увеличение скорости чтения. Соблюдение орфоэпических и интонационных норм чтения. Чтение предложений с интонационным выделением знаков препинания. Понимание смысловых особенностей разных по виду и типу текстов, передача их с помощью интонирования. Развитие поэтического слуха. Воспитание эстетической отзывчивости на произведение. Умение самостоятельно готовиться к выразительному чтению небольшого текста (выбрать тон и темп чтения, определить логические ударения и паузы).

Развитие умения переходить от чтения вслух к чтению про себя.

*Чтение про себя.* Осознание смысла произведения при чтении про себя (доступных по объему и жанру произведений). Определение вида чтения (изучающее, ознакомительное, выборочное), умение находить в тексте необходимую информацию, понимание ее особенностей.

#### ***Работа с разными видами текста.***

Общее представление о разных видах текста – художественном, учебном, научно-популярном – и их сравнение. Определение целей создания этих видов текста. Умение ориентироваться в нравственном содержании художественных произведений, осознавать мотивацию поведения героев.

Практическое освоение умения отличать текст от набора предложений. Прогнозирование содержания книги по ее названию и оформлению.

Самостоятельное определение темы и главной мысли произведения по вопросам и самостоятельное деление текста на смысловые части, их озаглавливание. Умение работать с разными видами информации.

Участие в коллективном обсуждении: умения отвечать на вопросы, выступать по теме, слушать выступления товарищей, дополнять ответы по ходу беседы, используя текст. Привлечение справочных и иллюстративно-изобразительных материалов.

#### ***Библиографическая культура.***

Книга как особый вид искусства. Книга как источник необходимых знаний. Общее представление о первых книгах на Руси и начале книгопечатания. Книга учебная, художественная, справочная. Элементы

книги: содержание, или оглавление, титульный лист, аннотация, иллюстрации.

Умение самостоятельно составлять аннотацию.

Виды информации в книге: научная, художественная (с опорой на внешние показатели книги, ее справочно-иллюстративный материал).

Типы книг (изданий): книга-произведение, книга-сборник, собрание сочинений, периодическая печать, справочные издания (справочники, словари, энциклопедии).

Самостоятельный выбор книг на основе рекомендательного списка, алфавитного и тематического каталога. Самостоятельная работа с соответствующими возрасту словарями и другой справочной литературой.

### ***Работа с текстом художественного произведения.***

Определение особенностей художественного текста, своеобразия выразительных средств языка (с помощью учителя). Понимание заглавия произведения, его адекватности содержанию.

Понимание нравственно-эстетического содержания прочитанного произведения, осознание мотивации поведения героев, анализ поступков героев с точки зрения норм морали. Ознакомление с понятием «Родина», формирование представлений о выражении любви к Родине в литературе разных народов (на примере народов России). Схожесть тем и героев в фольклоре разных народов. Самостоятельное воспроизведение текста с использованием выразительных средств языка (синонимов, антонимов, сравнений, эпитетов), последовательное воспроизведение эпизодов с привлечением специфической для данного произведения лексики (по вопросам учителя), рассказ по иллюстрациям, пересказ.

Характеристика героя произведения с использованием художественно-выразительных средств данного текста. Нахождение в тексте слов и выражений, характеризующих героя и события. Анализ (с помощью учителя) поступка персонажа и его мотивов. Сопоставление поступков героев по аналогии или по контрасту. Характеристика героя произведения: портрет, характер, выраженные через поступки и речь. Выявление авторского отношения к герою на основе анализа текста, авторских помет, имен героев.

Освоение разных видов пересказа художественного текста: подробный, выборочный и краткий (передача основных мыслей).

Подробный пересказ текста (деление текста на части, определение главной мысли каждой части и всего текста, озаглавливание каждой

части и всего текста): определение главной мысли фрагмента, выделение опорных или ключевых слов, озаглавливание; составление плана (в виде назывных предложений из текста, вопросов, самостоятельно сформулированных высказываний) и на его основе подробный пересказ всего текста.

Самостоятельный выборочный пересказ по заданному фрагменту: характеристика героя произведения (выбор слов, выражений в тексте, позволяющих составить рассказ о герое), описание места действия (выбор слов, выражений в тексте, позволяющих составить данное описание на основе текста). Вычленение и сопоставление эпизодов из разных произведений по общности ситуаций, эмоциональной окраске, характеру поступков героев.

Развитие наблюдательности при чтении художественных текстов. Развитие умения предвосхищать (предвидеть) ход развития сюжета, последовательность событий.

***Работа с научно-популярным, учебным и другими видами текста.***

Понимание заглавия произведения, его соотнесение с содержанием. Определение особенностей учебного и научно-популярного текстов (передача информации). Знакомство с простейшими приемами анализа различных видов текста: установление причинно-следственных связей, определение главной мысли текста. Деление текста на части. Определение микротем. Ключевые, или опорные, слова. Построение алгоритма деятельности по воспроизведению текста. Воспроизведение текста с опорой на ключевые слова, модель, схему. Подробный пересказ текста. Краткий пересказ текста (выделение главного в содержании текста). Умение работать с учебными заданиями, обобщающими вопросами и справочным материалом.

***Умение говорить (культура речевого общения).***

Осознание диалога как вида речи. Особенности диалогического общения: умение понимать вопросы, отвечать на них и самостоятельно задавать вопросы по тексту; внимательно выслушивать, не перебивая, собеседника и в вежливой форме высказывать свою точку зрения по обсуждаемому произведению (художественному, учебному, научно-познавательному). Умение проявлять доброжелательность к собеседнику. Умение доказывать собственную точку зрения с опорой на текст или личный опыт. Использование норм речевого этикета в процессе общения. Знакомство с особенностями национального этикета на основе литературных произведений.

Работа со словом (распознавание прямого и переносного значения слов, их многозначности), целенаправленное пополнение активного словарного запаса. Работа со словарями.

Умение построить монологическое речевое высказывание небольшого объема с опорой на авторский текст, по предложенной теме или в форме ответа на вопрос. Формирование грамматически правильной речи, ее эмоциональной выразительности и содержательности. Отражение основной мысли текста в высказывании. Передача содержания прочитанного или прослушанного с учетом специфики научно-популярного, учебного и художественного текстов. Передача впечатлений (из повседневной жизни, от художественного произведения, произведений изобразительного искусства) в рассказе (описание, рассуждение, повествование). Самостоятельное построение плана собственного высказывания. Отбор и использование выразительных средств (синонимы, антонимы, сравнения) с учетом особенностей монологического высказывания.

Устное сочинение как продолжение прочитанного произведения, его отдельных сюжетных линий; короткий рассказ по рисункам либо на заданную тему.

### **Письмо (культура письменной речи)**

Нормы письменной речи: соответствие содержания заголовку (отражение темы, места действия, характеров героев), использование в письменной речи выразительных средств языка (синонимов, антонимов, сравнений) в мини-сочинениях (повествование, описание, рассуждение), рассказ на заданную тему, отзыв о прочитанной книге.

### ***Круг детского чтения.***

Знакомство с культурно-историческим наследием России, с общечеловеческими ценностями.

Произведения устного народного творчества разных народов (малые фольклорные жанры, народные сказки о животных, бытовые и волшебные сказки народов России и зарубежных стран). Знакомство с поэзией А. С. Пушкина, М. Ю. Лермонтова, рассказами Л. Н. Толстого, А. П. Чехова и других классиков отечественной литературы XIX–XX вв., классиков детской литературы; с произведениями современной отечественной (с учетом многонационального характера России) и зарубежной литературы, доступными для восприятия младших школьников.

Тематика чтения обогащена введением в круг чтения младших школьников мифов Древней Греции, житийной литературы и произведений о защитниках и подвижниках Отечества.

Книги разных видов: художественная, историческая, приключенческая, фантастическая, научно-популярная, справочно-энциклопедическая литература, детские периодические издания.

Основные темы детского чтения: фольклор разных народов; произведения о Родине, природе, детях, братьях наших меньших, добре, дружбе, честности; юмористические произведения.

***Литературоведческая пропедевтика (практическое освоение).***

Нахождение в тексте художественного произведения (с помощью учителя) средств выразительности – синонимов, антонимов, эпитетов, сравнений, метафор – и осмысление их значения.

Первоначальная ориентировка в литературных понятиях: художественное произведение, искусство слова, автор (рассказчик), сюжет (последовательность событий), тема. Герой произведения: портрет, речь, поступки, мысли, отношение автора.

Общее представление об особенностях построения разных видов рассказывания: повествования (рассказ), описания (пейзаж, портрет, интерьер), рассуждения (монолог героя, диалог героев).

Сравнение прозаической и стихотворной речи (узнавание, различение), выделение особенностей стихотворного произведения (ритм, рифма).

Фольклорные и авторские художественные произведения (их различение).

Жанровое разнообразие произведений. Малые фольклорные формы (колыбельные песни, потешки, пословицы, поговорки, загадки): узнавание, различение, определение основного смысла. Сказки о животных, бытовые, волшебные. Художественные особенности сказок: лексика, построение (композиция). Литературная (авторская) сказка.

Рассказ, стихотворение, басня – общее представление о жанре, наблюдение за особенностями построения и выразительными средствами.

***Творческая деятельность обучающихся (на основе литературных произведений).***

Интерпретация текста литературного произведения в творческой деятельности учащихся: чтение по ролям, инсценирование, драматизация, устное словесное рисование, знакомство с различными способами работы с деформированным текстом и использование их

(установление причинно-следственных связей, последовательности событий, изложение с элементами сочинения, создание собственного текста на основе художественного произведения (текст по аналогии), репродукций картин художников, по серии иллюстраций к произведению или на основе личного опыта). Развитие умений различать сезонные состояния природы, настроение людей, оформлять свои впечатления в устной или письменной речи, сравнивать свои тексты с художественными текстами-описаниями; формирование умений находить литературные произведения, созвучные своему эмоциональному настрою, объяснять свой выбор.

### **Описание ценностных ориентиров содержания учебного предмета**

Литературное чтение как учебный предмет в начальной школе имеет большое значение в решении задач не только обучения, но и воспитания. На этих уроках учащиеся знакомятся с художественными произведениями, нравственный потенциал которых очень высок. Таким образом, в процессе полноценного восприятия художественного произведения осуществляется духовно-нравственное воспитание и развитие учащихся начальных классов.

Литературное чтение как вид искусства знакомит учащихся с нравственно-эстетическими ценностями своего народа и человечества и способствует формированию личностных качеств, соответствующих национальным и общечеловеческим ценностям.

На уроках литературного чтения продолжается развитие техники чтения, совершенствуется качество чтения, особенно его осмысленность. Читая и анализируя произведения, ребенок задумывается над вечными вопросами (базовыми ценностями): добром, справедливостью, правдой и т. д. Огромную роль при этом играет эмоциональное восприятие произведения, которое формирует эмоциональную грамотность. Система духовно-нравственного воспитания и развития, реализуемая в рамках уроков литературного чтения, формирует личностные качества человека, характеризующие его отношение к другим людям, к Родине.

#### **2.2.2.3. Математика**

##### **Числа и величины**

Счёт предметов. Образование, название и запись чисел от 0 до 1 000 000. Десятичные единицы счёта. Разряды и классы. Представление многозначных чисел в виде суммы разрядных слагаемых. Сравнение и упорядочение чисел, знаки сравнения.

Измерение величин. Единицы измерения величин: массы (грамм, килограмм, центнер, тонна); вместимости (литр), времени (секунда, минута, час, сутки, неделя, месяц, год, век). Соотношения между единицами измерения однородных величин. Сравнение и упорядочение однородных величин. Доля величины (половина, треть, четверть, десятая, сотая, тысячная).

### **Арифметические действия**

Сложение, вычитание, умножение и деление. Знаки действий. Названия компонентов и результатов арифметических действий. Таблица сложения. Таблица умножения. Взаимосвязь арифметических действий (сложения и вычитания, сложения и умножения, умножения и деления). Нахождение неизвестного компонента арифметического действия. Деление с остатком. Свойства сложения, вычитания и умножения: переместительное и сочетательное свойства сложения и умножения, распределительное свойство умножения относительно сложения и вычитания. Числовые выражения. Порядок выполнения действий в числовых выражениях со скобками и без скобок. Нахождение значения числового выражения. Использование свойств арифметических действий и правил о порядке выполнения действий в числовых выражениях. Алгоритмы письменного сложения и вычитания многозначных чисел, умножения и деления многозначных чисел на однозначное, двузначное и трёхзначное число. Способы проверки правильности вычислений (обратные действия, взаимосвязь компонентов и результатов действий, прикидка результата, проверка вычислений на калькуляторе).

Элементы алгебраической пропедевтики. Выражения с одной переменной вида  $a \pm 28$ ,  $8 \cdot b$ ,  $c : 2$ ; с двумя переменными вида:  $a + b$ ,  $a - b$ ,  $a \cdot b$ ,  $c : d$  ( $d \neq 0$ ), вычисление их значений при заданных значениях входящих в них букв. Использование буквенных выражений при формировании обобщений, при рассмотрении умножения 1 и 0 ( $1 \cdot a = a$ ,  $0 \cdot c = 0$  и др.). Уравнение. Решение уравнений (подбором значения неизвестного, на основе соотношений между целым и частью, на основе взаимосвязей между компонентами и результатами арифметических действий).

### **Работа с текстовыми задачами**

Задача. Структура задачи. Решение текстовых задач арифметическим способом. Планирование хода решения задач.

Текстовые задачи, раскрывающие смысл арифметических действий (сложение, вычитание, умножение и деление). Текстовые задачи,



содержащие отношения «больше на (в) ...», «меньше на (в) ...». Текстовые задачи, содержащие зависимости, характеризующие процесс движения (скорость, время, пройденный путь), расчёт стоимости товара (цена, количество, общая стоимость товара), расход материала при изготовлении предметов (расход на один предмет, количество предметов, общий расход) и др. Задачи на определение начала, конца и продолжительности события. Задачи на нахождение доли целого и целого по его доле.

Решение задач разными способами.

Представление текста задачи в виде рисунка, схематического рисунка, схематического чертежа, краткой записи, в таблице, на диаграмме.

### **Пространственные отношения. Геометрические фигуры**

Взаимное расположение предметов в пространстве и на плоскости (выше — ниже, слева — справа, за — перед, между, вверху — внизу, ближе — дальше и др.).

Распознавание и изображение геометрических фигур: точка, линия (прямая, кривая), отрезок, луч, угол, ломаная; многоугольник (треугольник, четырёхугольник, прямоугольник, квадрат, пятиугольник и т. д.).

Свойства сторон прямоугольника.

Виды треугольников по углам: прямоугольный, тупоугольный, остроугольный. Виды треугольников по соотношению длин сторон: разносторонний, равнобедренный (равносторонний).

Окружность (круг). Центр, радиус окружности (круга).

Использование чертёжных инструментов (линейка, угольник, циркуль) для выполнения построений.

Геометрические формы в окружающем мире. Распознавание и называние геометрических тел: куб, пирамида, шар.

### **Геометрические величины**

Геометрические величины и их измерение. Длина. Единицы длины (миллиметр, сантиметр, дециметр, метр, километр). Соотношения между единицами длины. Перевод одних единиц длины в другие. Измерение длины отрезка и построение отрезка заданной длины. Периметр. Вычисление периметра многоугольника, в том числе периметра прямоугольника (квадрата).

Площадь. Площадь геометрической фигуры. Единицы площади (квадратный миллиметр, квадратный сантиметр, квадратный дециметр, квадратный метр, квадратный километр). Точное и приближённое (с

помощью палетки) измерение площади геометрической фигуры. Вычисление площади прямоугольника (квадрата).

### **Работа с информацией**

Сбор и представление информации, связанной со счётом (пересчётом), измерением величин; анализ и представление информации в разных формах: таблицы, столбчатой диаграммы. Чтение и заполнение таблиц, чтение и построение столбчатых диаграмм.

Интерпретация данных таблицы и столбчатой диаграммы.

Составление конечной последовательности (цепочки) предметов, чисел, числовых выражений, геометрических фигур и др. по заданному правилу. Составление, запись и выполнение простого алгоритма (плана) поиска информации.

Построение простейших логических высказываний с помощью логических связок и слов («верно/неверно, что ...», «если ..., то ...», «все», «каждый» и др.).

### **2.2.2.4. Окружающий мир**

#### ***Человек и природа***

Природа – это то, что нас окружает, но не создано человеком. Природные объекты и предметы, созданные человеком. Неживая и живая природа. Признаки предметов (цвет, форма, сравнительные размеры и др.). Примеры явлений природы: смена времен года, снегопад, листопад, перелеты птиц, смена времени суток, рассвет, закат, ветер, дождь, гроза.

Вещество – то, из чего состоят все природные объекты и предметы. Разнообразие веществ в окружающем мире. Примеры веществ: соль, сахар, вода, природный газ. Твёрдые тела, жидкости, газы. Простейшие практические работы с веществами, жидкостями, газами.

Звёзды и планеты. Солнце – *ближайшая к нам звезда, источник света и тепла для всего живого на Земле*. Земля – планета, общее представление о форме и размерах Земли. Глобус как модель Земли. Географическая карта и план. Материки и океаны, их названия, расположение на глобусе и карте. *Важнейшие природные объекты России*. Ориентирование на местности. Компас.

Смена дня и ночи на Земле. Вращение Земли как причина смены дня и ночи. Времена года, их особенности (на основе наблюдений). *Обращение Земли вокруг Солнца как причина смены времён года*. Смена времён года

Погода, её составляющие (температура воздуха, облачность, осадки, ветер). Наблюдение за погодой своего края. *Предсказание погоды и его значение в жизни людей.*

Формы земной поверхности: равнины, горы, холмы, овраги (общее представление, условное обозначение равнин и гор на карте).

Водоёмы, их разнообразие (океан, море, река, озеро, пруд); использование человеком.

Воздух – смесь газов. Свойства воздуха. Значение воздуха для растений, животных, человека.

Вода. Свойства воды. Состояния воды, её распространение в природе, значение для живых организмов и хозяйственной жизни человека. Круговорот воды в природе.

Полезные ископаемые, их значение в хозяйстве человека, бережное отношение людей к полезным ископаемым.

Почва, её состав, значение для живой природы и для хозяйственной жизни человека.

Растения, их разнообразие. Части растения (корень, стебель, лист, цветок, плод, семя). Условия, необходимые для жизни растения (свет, тепло, воздух, вода). Наблюдение роста растений, фиксация изменений. Деревья, кустарники, травы. Дикорастущие и культурные растения. Роль растений в природе и жизни людей, бережное отношение человека к растениям.

Грибы: съедобные и ядовитые. Правила сбора грибов.

Животные, их разнообразие. Условия, необходимые для жизни животных (воздух, вода, тепло, пища). Насекомые, рыбы, птицы, звери, их отличия. Особенности питания разных животных (хищные, растительноядные, всеядные). Размножение животных (насекомые, рыбы, птицы, звери). Дикие и домашние животные. Роль животных в природе и жизни людей, бережное отношение человека к животным.

Лес, луг, водоём – единство живой и неживой природы (солнечный свет, воздух, вода, почва, растения, животные). *Круговорот веществ. Взаимосвязи в природном сообществе: растения – пища и укрытие для животных; животные – распространители плодов и семян растений. Влияние человека на природные сообщества.*

Природные зоны России: общее представление, основные природные зоны (климат, растительный и животный мир, особенности труда и быта людей, влияние человека на природу изучаемых зон, охрана природы).

Человек – часть природы. Зависимость жизни человека от природы. Этическое и эстетическое значение природы в жизни человека. Освоение человеком законов жизни природы посредством практической деятельности. Народный календарь (приметы, поговорки, пословицы), определяющий сезонный труд людей.

Положительное и отрицательное влияние деятельности человека на природу (в том числе на примере окружающей местности). Правила поведения в природе. Охрана природных богатств: воды, воздуха, полезных ископаемых, растительного и животного мира. Заповедники, национальные парки, их роль в охране природы. Красная книга России, её значение, отдельные представители растений и животных Красной книги. Посильное участие в охране природы. Личная ответственность каждого человека за сохранность природы.

Общее представление о строении тела человека. Системы органов (опорно-двигательная, пищеварительная, дыхательная, кровеносная, нервная, органы чувств), их роль в жизнедеятельности организма. Гигиена систем органов. Измерение температуры тела человека, частоты пульса. Личная ответственность каждого человека за состояние своего здоровья и здоровья окружающих его людей. Внимание, забота, уважительное отношение к людям с ограниченными возможностями здоровья.

### ***Человек и общество***

Общество – совокупность людей, которые объединены общей культурой и связаны друг с другом совместной деятельностью во имя общей цели. Духовно-нравственные и культурные ценности — основа жизнеспособности общества.

Человек – член общества, носитель и создатель культуры. Понимание того, как складывается и развивается культура общества и каждого ее члена. Общее представление о вкладе в культуру человечества традиций и религиозных воззрений разных народов. Взаимоотношения человека с другими людьми. Культура общения с представителями разных национальностей, социальных групп и индивидуальных особенностей: проявление уважения, взаимопомощи, умения прислушиваться к чужому мнению. *Внутренний мир человека: общее представление о человеческих свойствах и качествах.*

Семья – самое близкое окружение человека. Семейные традиции. Взаимоотношения в семье и взаимопомощь членов семьи. Оказание посильной помощи взрослым. Забота о детях, престарелых, больных – долг каждого человека. *Хозяйство семьи.* Родословная. Имена и

фамилии членов семьи. Составление схемы родословного древа, истории семьи. Духовно-нравственные ценности в семейной культуре народов России и мира.

Младший школьник. Правила поведения в школе, на уроке. Обращение к учителю. Оценка великой миссии учителя в культуре народов России и мира. Классный, школьный коллектив, совместная учеба, игры, отдых. Составление режима дня школьника.

Друзья, взаимоотношения между ними; ценность дружбы, согласия, взаимной помощи. Правила взаимоотношений со взрослыми, сверстниками, культура поведения в школе и других общественных местах. Внимание к сверстникам, одноклассникам, плохо владеющим русским языком, помощь им ориентации в учебной среде и окружающей обстановке.

Значение труда в жизни человека и общества. Трудолюбие как общественнозначимая ценность в культуре народов России и мира. Профессии людей. Личная ответственность человека за результаты своего труда и профессиональное мастерство.

Общественный транспорт. Транспорт города или села. Наземный, воздушный и водный транспорт. Правила пользования транспортом. Средства связи: почта, телеграф, телефон, электронная почта.

*Средства массовой информации: радио, телевидение, пресса, Интернет. Избирательность при пользовании средствами массовой информации в целях сохранения духовно-нравственного здоровья.*

Наша Родина – Россия, Российская Федерация. Ценностно-смысловое содержание понятий Родина, Отечество, Отчизна. Государственная символика России: Государственный герб России, Государственный флаг России, Государственный гимн России; правила поведения при прослушивании гимна. Конституция – Основной закон Российской Федерации. Права ребенка.

Президент Российской Федерации – глава государства. Ответственность главы государства за социальное и духовно-нравственное благополучие граждан.

Праздник в жизни общества как средство укрепления общественной солидарности и упрочения духовно-нравственных связей между соотечественниками. Новый год, Рождество, День защитника Отечества, 8 марта, День весны и труда, День победы, День России, День защиты детей, День народного единства, День Конституции. Оформление плаката, или стенной газеты к общественному празднику.

Россия на карте, государственная граница России.

Москва – столица России. Святыни Москвы – святыни России. Достопримечательности Москвы: Кремль, Красная площадь, Большой театр и др. Характеристика отдельных исторических событий, связанных с Москвой (основание Москвы, строительство Кремля и др.). Герб Москвы. Расположение на карте.

Города России. Санкт-Петербург: достопримечательности (Зимний дворец, памятник Петру I – Медный всадник, *разводные мосты через Неву и др.*), города Золотого кольца России (по выбору). Святыни городов России.

Россия – многонациональная страна. Народы, населяющие Россию, их обычаи, характерные особенности быта (по выбору). Основные религии народов России: православие, ислам, иудаизм, буддизм. Уважительное отношение к своему и другим народам, их религии, культуре, истории.

История Отечества. Счёт лет в истории. Наиболее важные и яркие события общественной и культурной жизни страны в разные исторические периоды: Древняя Русь, Московское государство, Российская империя, СССР, Российская Федерация. Картины быта, труда, духовно-нравственных и культурных традиций людей в разные исторические времена. Выдающиеся люди разных эпох как носители базовых национальных ценностей. Охрана памятников истории и культуры. Посильное участие в охране памятников истории и культуры своего края. Личная ответственность каждого человека за сохранность историко-культурного наследия своего края.

Страны и народы мира. Общее представление о многообразии стран, народов, религий на Земле. Знакомство с 3 – 4 (*несколькими*) странами (*с контрастными особенностями*): название, расположение на политической карте, столица, главные достопримечательности.

### ***Правила безопасной жизни***

Ценность здоровья и здорового образа жизни.

Режим дня школьника, чередование труда и отдыха в режиме дня; личная гигиена. Физическая культура, закаливание, игры на воздухе как условие сохранения и укрепления здоровья. Личная ответственность каждого человека за сохранение и укрепление своего физического и нравственного здоровья. Номера телефонов экстренной помощи. Первая помощь при лёгких травмах (*ушиб, порез, ожог*), *обморожении, перегреве*.

Дорога от дома до школы, правила безопасного поведения на дорогах, в лесу, на водоёме в разное время года. Правила

противопожарной безопасности, основные правила обращения с газом, электричеством, водой.

Правила безопасного поведения в природе.

Забота о здоровье и безопасности окружающих людей – нравственный долг каждого человека.

#### **2.2.2.5.Технология**

***Общекультурные и общетрудовые компетенции (знания, умения и способы деятельности). Основы культуры труда, самообслуживания.***

Трудовая деятельность и её значение в жизни человека. Рукотворный мир как результат труда человека; разнообразие предметов рукотворного мира (архитектура, техника, предметы быта и декоративно-прикладного искусства и др. разных народов России и мира).

Элементарные общие правила создания предметов рукотворного мира (удобство, эстетическая выразительность, прочность; гармония предметов и окружающей среды). Бережное отношение к природе как источнику сырьевых ресурсов. Мастера и их профессии, традиции и творчество мастера в создании предметной среды (общее представление).

Анализ задания, организация рабочего места, планирование трудового процесса. Рациональное размещение на рабочем месте материалов и инструментов. Отбор и анализ информации (из учебника и других дидактических материалов), её использование в организации работы. Контроль и корректировка хода работы. Работа в малых группах, осуществление сотрудничества, выполнение социальных ролей (руководитель и подчинённый).

Элементарная творческая и проектная деятельность (создание замысла, его детализация и воплощение). Несложные коллективные, групповые и индивидуальные проекты. Результат проектной деятельности — изделия, услуги (например, помощь ветеранам, пенсионерам, инвалидам), праздники и т. п. Выполнение доступных работ по самообслуживанию, домашнему труду, оказание помощи младшим, сверстникам и взрослым.

***Технология ручной обработки материалов.***

***Элементы графической грамоты.***

Общее понятие о материалах, их происхождении. Исследование элементарных физических, механических и технологических свойств

материалов, используемых при выполнении практических работ. Многообразие материалов и их практическое применение в жизни.

Подготовка материалов к работе. Экономное расходование материалов. Выбор материалов по их декоративно-художественным и конструктивным свойствам, использование соответствующих способов обработки материалов в зависимости от назначения изделия.

Инструменты и приспособления для обработки материалов (знание названий используемых инструментов), знание и соблюдение правил их рационального и безопасного использования.

Общее представление о технологическом процессе: анализ устройства и назначения изделия; выстраивание последовательности практических действий и технологических операций; подбор материалов и инструментов; экономная разметка; обработка с целью получения деталей, сборка, отделка изделия; проверка изделия в действии, внесение необходимых дополнений и изменений. Называние и выполнение основных технологических операций ручной обработки материалов: разметка (на глаз, по шаблону, лекалу, копированием; с помощью линейки, угольника, циркуля), обработка материала (отрывание, резание ножницами и канцелярским ножом, сгибание, складывание), сборка и соединение деталей (клеевое, ниточное, проволочное, винтовое), отделка изделия или его деталей (окрашивание, вышивка, аппликация и др.). Умение читать инструкционную и технологическую карты и изготавливать изделие с опорой на неё.

Использование измерений и построений для решения практических задач. Виды условных графических изображений: рисунок, простейший чертёж, эскиз, развёртка, схема (их узнавание). Назначение линий чертежа (контур, линия надреза, сгиба, размерная, осевая, центровая, разрыва). Чтение условных графических изображений, чертежа. Разметка деталей с опорой на простейший чертёж, эскиз. Изготовление изделий по рисунку, простейшему чертежу или эскизу, схеме.

### ***Конструирование и моделирование.***

Общее представление о мире техники (транспорт, машины и механизмы). Изделие, деталь изделия (общее представление). Понятие о конструкции изделия; различные виды конструкций и способов их сборки. Виды и способы соединения деталей. Основные требования к изделию (соответствие материала, конструкции и внешнего оформления назначению изделия). Конструирование и моделирование изделий из различных материалов по образцу, модели, рисунку, простейшему



чертежу и по заданным условиям (конструкторско-технологическим, функциональным, декоративно-художественным и др.).

### ***Практика работы на компьютере.***

Информация, её отбор и систематизация. Способы получения, хранения, переработки информации.

Назначение основных устройств компьютера для ввода, вывода, обработки информации. Включение и выключение компьютера и подключаемых к нему устройств. Клавиатура, общее представление о правилах клавиатурного письма, пользование мышью, использование простейших средств текстового редактора. Простейшие приёмы поиска информации по ключевым словам, каталогам. Соблюдение безопасных приёмов труда при работе на компьютере; бережное отношение к техническим устройствам. Работа с ЭОР (электронными образовательными ресурсами), готовыми материалами на электронных носителях (CD/DVD).

Работа с простыми информационными объектами (текст, таблица, схема, рисунок), их преобразование, создание, сохранение, удаление. Создание небольшого текста по интересной детям тематике. Вывод текста на принтер. Использование рисунков из ресурса компьютера. Освоение программ Word, Power Point.

## **2.2.3. УМК «Начальная школа XXI века»**

### **2.2.3.1. Русский язык**

#### **1 класс («Обучение грамоте»)**

#### **Слово и предложение**

Выделение предложений из речевого потока. Слово как объект изучения, материал для анализа. Значение слова. Различение слова и предложения. Работа с предложением: выделение слов, изменение их порядка, распространение и сокращение предложения.

#### **Фонетика**

Единство звукового состава слова и его значения. Интонационное выделение звуков в слове. Звуковой анализ. Последовательность звуков в слове. Изолированный звук (выделение, название, фиксация фишкой). Сопоставление слов, различающихся одним звуком {мак—рак}. Различение гласных и согласных звуков, гласных ударных и безударных, согласных твёрдых и мягких, звонких и глухих.

Построение моделей звукового состава, отражающих качественные характеристики звуков (гласные и согласные звуки, твёрдые

и мягкие согласные звуки). Подбор слов, соответствующих заданной модели.

Ударение. Самостоятельная постановка ударения в слове; выделение ударного гласного звука.

Слог как минимальная произносительная единица. Деление слов на слоги. Слоговой анализ слов: установление количества слогов в слове. Соотнесение произносимого слова со слогуударной схемой.

### **Графика**

Различение звука и буквы: буква как знак звука. Позиционный способ обозначения звуков буквами. Буквы гласных как показатель твёрдости-мягкости предшествующих согласных звуков. Функции букв *е, ё, ю, я*. Обозначение буквами звука [й'] в разных позициях. Сравнительный анализ буквенных записей слов с разными позициями согласных звуков.

Русский алфавит как последовательность букв. Функции небуквенных графических средств: пробел между словами, знак переноса, абзац. Знаки препинания в конце предложения (ознакомление).

### **Чтение**

Соотношение между звуковой и буквенной формой слова. Позиционный способ обозначения звуков буквами и обусловленный им способ чтения: чтение слога с ориентацией на букву, обозначающую гласный звук. Чтение слов, словосочетаний, коротких предложений и текстов. Понимание предложений, небольших рассказов и стихотворений при самостоятельном чтении вслух и при прослушивании.

Плавное слоговое чтение и чтение целыми словами как результат совершенствования механизма чтения. Обучение орфоэпическому чтению при переходе к чтению целыми словами. Скорость чтения в соответствии с индивидуальным темпом ребёнка. Чтение с интонацией и паузами в соответствии со знаками препинания. Развитие осознанности и выразительности чтения на материале небольших текстов и стихотворений. Выборочное чтение с целью поиска ответа на поставленный вопрос по данному тексту. Нахождение информации, заданной в тексте в явном виде. Формулирование простых выводов на основе информации, содержащейся в тексте. Чтение по ролям.

Использование орфографического чтения как средства самоконтроля при письме под диктовку и при списывании.

**Восприятие художественного произведения** (уроки проводятся 1 раз в неделю)

Восприятие художественного произведения, читаемого взрослым или одноклассником.

Понимание текста: тема, главная мысль, герой, основная сюжетная линия. Работа с воображаемыми ситуациями («что бы ты сделал на месте героя, как бы ты себя вёл»).

Первоначальное знакомство с литературными жанрами — стихи, рассказы, сказки (народные и авторские), загадки, пословицы и др.

### **Письмо**

Практическое освоение гигиенических требований при письме. Развитие мелкой моторики пальцев и свободы движения руки. Развитие умения ориентироваться в пространстве. Поэлементный анализ букв. Овладение начертанием письменных прописных (заглавных) и строчных букв. Различение букв, имеющих оптическое и кинетическое сходство.

Письмо слогов, слов, предложений с соблюдением гигиенических норм. Письмо под диктовку слов и предложений, написание которых не расходится с их произношением. Овладение разборчивым аккуратным письмом.

Понимание функции небуквенных графических средств: пробела между словами, знака переноса.

Списывание слов, предложений, небольших текстов. Приёмы и последовательность действий при списывании.

### **Орфография и пунктуация**

Знакомство с правилами правописания и их применение:

- раздельное написание слов;
- обозначения гласных после шипящих (*ча — ща, чу — щу, жи — ши*);
- прописная (заглавная) буква в начале предложения, в именах собственных;
- перенос слов по слогам без стечения согласных;
- знаки препинания в конце предложений.

### **Развитие речи**

Слово. Предложение. Речь. Восприятие речи учителя и одноклассников.

Практическое овладение учебным диалогом: «присвоение» (отнесение к себе) вопроса, заданного всему классу; осознание смысла

вопроса; умение задавать вопрос в целях получения необходимой информации.

Культура речи: соблюдение норм русского литературного языка в условиях бытового и учебного общения.

Составление небольших рассказов описательного и повествовательного характера (на материале чувственного опыта, игр, занятий, наблюдений). Составление рассказов по серии сюжетных картинок.

### **«Русский язык»**

#### **Фонетика и орфоэпия**

Звуки речи. Гласные и согласные звуки. Различение ударных и безударных гласных звуков. Различение твёрдых и мягких согласных звуков, звонких и глухих согласных звуков. Звуковой анализ слова, работа со звуковыми моделями: построение модели звукового состава слова, подбор слов, соответствующих заданной модели.

Слог как минимальная единица. Деление слов на слоги (без стечения согласных). Ударение.

Произношение звуков и сочетаний звуков в соответствии с нормами современного русского литературного языка.

#### **Графика и орфография**

Различение звуков и букв. Обозначение на письме мягкости согласных звуков. Функции **ь**: 1) показатель мягкости предшествующего согласного; 2) разделительный.

Русский алфавит: правильное называние букв, знание их последовательности. *Использование алфавита для упорядочения списка слов.*

Письмо слов и предложений с соблюдением гигиенических норм.

Усвоение приёмов и последовательности правильного списывания текста.

Ознакомление с правилами правописания и их применение:

- раздельное написание слов;
- прописная (заглавная) буква в начале предложения, в именах собственных;
- обозначение гласных после шипящих (**ча – ща, чу – щу, жи – ши**);
- сочетание **чк, чн**;
- перенос слов;
- непроверяемые гласные и согласные в корнях слов (словарные слова, определённые программой);

- знаки препинания в конце предложения.

Письмо под диктовку слов и предложений, написание которых не расходится с произношением.

### **Слово и предложение. Пунктуация**

Понимание слова как единства звучания и значения. *Выявление слов, значение которых требует уточнения. Определение значения слова по тексту или уточнение значения с помощью толкового словаря. Слова, называющие предметы, действия и признаки. Словообразовательные связи между словами. Родственные слова. Наблюдение за использованием в тексте многозначных слов, синонимов, омонимов (ознакомление без введения терминологии).*

Работа с предложением: замена слов, восстановление деформированных предложений. Знаки препинания в конце предложения.

### **Развитие речи**

Осознание цели и ситуации устного общения. *Выбор языковых средств в соответствии с целями и условиями общения для эффективного решения коммуникативной задачи. Практическое овладение диалогической формой речи. Овладение умениями начать, поддержать, закончить разговор, привлечь внимание, задать вопрос и т. п. Овладение нормами речевого этикета в ситуациях учебного и бытового общения (приветствие, прощание, извинение, благодарность, обращение с просьбой). Соблюдение орфоэтических норм и правильной интонации.*

*Сочинение небольших рассказов (по материалам собственных игр, занятий, наблюдений). Восстановление деформированного текста повествовательного характера.*

### **2 класс**

#### **«Как устроен наш язык» (основы лингвистических знаний)**

**Фонетика**. Повторение изученного в 1 классе: различение звуков и букв; различение ударных и безударных гласных звуков, твердых и мягких согласных звуков, звонких и глухих согласных звуков. Обозначение на письме мягкости согласных звуков.

Определение парных и непарных по твёрдости – мягкости согласных звуков. Определение парных и непарных звонкости-глухости согласных звуков.

Установление соотношения звукового и буквенного состава в словах типа *двор, день*; в словах с йотированными гласными **е, ё, ю, я**; в словах с непроизносимыми согласными.

Деление слов на слоги.

Использование алфавита при работе со словарями и справочниками.

**Орфоэпия.** Произношение звуков и сочетаний звуков, ударение в словах в соответствии с нормами современного русского литературного языка.

**Слово и предложение.** Понимание слова как единства звучания (написания) и значения. Слова с предметным значением, — имена существительные. Слова, называющие признаки, — имена прилагательные. Слова, обозначающие действия, — глаголы.

Предложение. Отличие предложения от слова. Различение предложений по цели высказывания: повествовательные, вопросительные и побудительные предложения; по эмоциональной окраске: восклицательные и невосклицательные.

**Состав слова (морфемика).** Окончание как часть слова. Изменение формы слова с помощью окончания. Различение изменяемых и неизменяемых слов. Корень как часть слова. *Чередование согласных в корнях.* Родственные (однокоренные) слова. Различение однокоренных слов и различных форм одного и того же слова. Различение однокоренных слов и синонимов, однокоренных слов и слов с омонимичными корнями. Суффикс как часть слова; *значения суффиксов.* Приставка как часть слова; *значения приставок.* *Суффиксальный, приставочный и приставочно-суффиксальный способы образования слов.* *Основа слова.* Выделение в словах с однозначно выделяемыми морфемами окончания, корня, приставки, суффикса.

**Лексика.** Слово и его лексическое значение. Выявление слов, значение которых требует уточнения. Определение значения слова по тексту или уточнение значения с помощью толкового словаря.

*Различение однозначных и многозначных слов.*

*Представление о прямом и переносном значении слова.*

*Наблюдение за использованием в речи синонимов, антонимов и омонимов.*

*Слова исконные и заимствованные.*

*Устаревшие слова.*

*Фразеологизмы. Наблюдение за использованием в речи фразеологизмов.*

**«Правописание»** (формирование навыков грамотного письма)

Формирование орфографической зоркости: осознание места возможного возникновения орфографической ошибки, использование

разных способов решения орфографической задачи в зависимости от места орфограммы в слове.

Ознакомление с правилами правописания и их применение:

- перенос слов;
- проверяемые безударные гласные в корнях слов;
- парные звонкие и глухие согласные в корнях слов;
- непроизносимые согласные;
- непроверяемые гласные и согласные в корнях слов (словарные слова, определенные программой);
- разделительные твердый и мягкий знаки;
- правописание приставок: *об-, от-, до-, по-, под-, про-; за-, на-, над-*
- *правописание суффиксов имен существительных: - онок, -ёнок; -ок; -ек; -ик; -ость;*
- *правописание суффиксов имен прилагательных: -ов, -ев, -ив, -чив, лив;*
- раздельное написание предлогов с другими словами (кроме личных местоимений).

Использование орфографического словаря учебника для определения (уточнения) написания слова. Формирование действия контроля при проверке собственных и предложенных текстов.

### **«Развитие речи»**

#### **Устная речь**

Выбор языковых средств в соответствии с целями и условиями общения для эффективного решения коммуникативной задачи. Соблюдение норм речевого этикета и орфоэпических норм в ситуациях учебного и бытового общения. Умение договариваться и приходить к общему решению в совместной деятельности при проведении парной и групповой работы.

#### **Письменная речь**

Текст. Смысловое единство предложений в тексте (основная мысль) Заглавие текста. Подбор заголовков к предложенным текстам. *Определение по заголовкам содержания текста.*

Выражение в тексте законченной мысли. *Подбор вариантов окончания текстов. Начало текста (зачин), подбор зачинов к предложенным текстам.*

Последовательность предложений в тексте. *Корректирование текстов с нарушенным порядком предложений; включение*

*недостающего по смыслу предложения и изъятие избыточного в смысловом отношении предложения.*

*Абзац. Последовательность абзацев в тексте. **Корректирование текстов с нарушенной последовательностью абзацев.***

*Комплексная работа над структурой текста: озаглавливание, корректирование порядка предложений и абзацев.*

*План текста. Составление планов предложенных текстов. Создание собственных текстов по предложенным планам.*

*Типы текстов: описание, повествование, рассуждение, их особенности.*

### **3 класс**

**«Как устроен наш язык»** (основы лингвистических знаний)

**Фонетика и графика** Повторение изученного на основе введения фонетического анализа слова.

**Орфоэпия.** Произношение звуков и сочетаний звуков, ударение в словах в соответствии с нормами современного русского литературного языка.

**Состав слова (морфемика)** Повторение изученного во 2 классе на основе введения разбора слова по составу.

**Синтаксис** Предложение. Нахождение главных членов предложения: подлежащего и сказуемого. Установление с помощью смысловых (синтаксических) вопросов связи между словами в предложении. Различие главных и второстепенных членов предложения (*дополнение, определение, обстоятельство*).

Наблюдение за однородными членами предложения. Использование интонации перечисления в предложениях с однородными членами. Нахождение и самостоятельное составление предложений с однородными членами без союзов и с союзами **и, а, но**.

### **Морфология**

Части речи; деление частей речи на самостоятельные и служебные.

Имя существительное: общее значение и употребление в речи. Различение имен существительных мужского, женского и среднего рода. *Род неизменяемых имён существительных (на примере наиболее употребительных слов)*. Изменение имён существительных по числам. Изменение имён существительных по падежам. *Падеж и предлог: образование предложно-падежной формы. Различение падежных и смысловых (синтаксических) вопросов*. Определение принадлежности имен существительных к 1, 2, 3–му склонению. Различение собственных



и нарицательных имён существительных. *Наблюдение за одушевлёнными и неодушевлёнными именами существительными. Словообразование имен существительных.*

Имя прилагательное: общее значение и употребление в речи. Изменение имен прилагательных по родам, числам и падежам. *Основные признаки качественных, относительных и притяжательных имен прилагательных. Словообразование имен прилагательных.*

Местоимение: общее значение и употребление в речи. Личные местоимения. Употребление личных местоимений в речи. *Склонение личных местоимений.*

**«Правописание»** (формирование навыков грамотного письма)

Формирование орфографической зоркости: осознание места возможного возникновения орфографической ошибки, использование разных способов решения орфографической задачи в зависимости от места орфограммы в слове.

Ознакомление с правилами правописания и их применение:

- приставки, оканчивающиеся на **з, с**;
- *соединительные гласные о, е в сложных словах*;
- непроверяемые гласные и согласные в корне слова (словарные слова, определённые программой);
- буквы **и, ы** после **ц** в различных частях слов;
- *суффиксы имен существительных -ок-, -ец-, -иц-, сочетаний ичк, ечк, инк, енк*;
- мягкий знак после шипящих на конце имён существительных;
- безударные гласные в падежных окончаниях имен существительных;
- *безударные гласные в падежных окончаниях имен существительных на -ий, -ия, -ие*;
- буквы **о, е** в окончаниях имён существительных после шипящих и **ц**;
- безударные гласные в падежных окончаниях имен прилагательных;
- раздельное написание предлогов с личными местоимениями;
- знаки препинания при однородных членах предложения с союзами и, а, но и без союзов.

Использование орфографического словаря для определения (уточнения) написания слова. Формирование действия контроля при проверке собственных и предложенных текстов.

## **«Развитие речи»**

### **Устная речь**

Выбор языковых средств в соответствии с целями и условиями общения для эффективного решения коммуникативной задачи. Соблюдение норм речевого этикета и орфоэпических норм в ситуациях учебного и бытового общения. Формулировка и аргументирование собственного мнения и позиции в диалоге и дискуссии. Умение договариваться и приходить к общему решению совместной деятельности. Умение контролировать (устно координировать) действия партнёра при парной и групповой работе. *Соблюдение норм речевого взаимодействия при интерактивном общении (sms– сообщения, электронная почта, Интернет и другие виды и способы связи).*

### **Письменная речь**

Продолжение работы над структурой текста, начатой во 2 классе: озаглавливание текстов, написание собственных текстов по заданным заглавиям; редактирование текстов с нарушенным порядком предложений и абзацев; составление плана текста, написание текста по заданному плану. Определение типов текстов (повествование, описание, рассуждение) и создание собственных текстов заданного типа.

Знакомство с изложением (подробный и выборочный пересказ текста) и сочинением как видами письменной работы.

Знакомство с жанром письма.

*Создание собственных текстов и редактирование заданных текстов с учетом правильности, богатства и выразительности письменной речи (с опорой на материал раздела «Лексика», изученного во 2 классе): использование в текстах многозначных слов, синонимов, антонимов, заимствованных слов, устаревших слов и фразеологизмов.*

### **4 класс**

**«Как устроен наш язык»** (основы лингвистических знаний)

**Фонетика и графика** Повторение изученного на основе введения фонетического анализа слова.

**Орфоэпия.** Произношение звуков и сочетаний звуков, ударение в словах в соответствии с нормами современного русского литературного языка.

**Состав слова (морфемика)** Повторение изученного на основе разбора слова по составу и словообразовательного анализа.

### **Морфология**

Повторение основных признаков имени существительного и имени прилагательного на основе морфологического разбора.

Глагол: общее значение, глагольные вопросы. Начальная форма глагола. *Глаголы совершенного и несовершенного вида*. Изменение глаголов по временам: настоящее, прошедшее и будущее время глаголов. *Наклонение глаголов*. Личные формы глагола. Изменение глаголов по лицам и числам в настоящем и будущем времени (спряжение). Способы определения 1-го и 2-го спряжения глаголов. Изменение глаголов по родам в прошедшем времени. *Словообразование глаголов. Глагол в предложении*.

*Наречие: значение и употребление в речи. Морфологический разбор наречий*.

*Имя числительное: общее значение*.

### **Синтаксис**

Синтаксический анализ простого предложения.

Словосочетание: различение слова, словосочетания и предложения. Установление с помощью смысловых (синтаксических) вопросов связи между словами в словосочетании. *Связи слов в словосочетании*.

*Различение простых и сложных предложений*.

**«Правописание»** (формирование навыков грамотного письма)

Формирование орфографической зоркости, речевого слуха, навыков письма: осознание места возможного возникновения орфографической ошибки, использование разных способов решения орфографической задачи в зависимости от места орфограммы в слове.

Ознакомление с правилами правописания и их применением:

- непроверяемые гласные и согласные в корне слова (словарные слова, определённые программой);
- **не** с глаголами;
- мягкий знак после шипящих на конце глаголов;
- мягкий знак в глаголах в сочетании **-ться**;
- безударные личные окончания глаголов;
- *суффиксы глаголов –ива-/ыва-, -ова-/ева-*;
- *гласные в окончаниях глаголов прошедшего времени*;
- *буквы а, о на конце наречий*;
- *мягкий знак на конце наречий*;
- *слитное и раздельное написание числительных*;
- *мягкий знак в именах числительных*
- *запятая между частями сложного предложения (простейшие случаи)*.

Использование орфографического словаря для определения (уточнения) написания слова. Формирование действия контроля при проверке собственных и предложенных текстов.

### **«Развитие речи»**

#### **Устная речь**

Адекватное использование речевых средств для эффективного решения разнообразных коммуникативных задач.

Соблюдение норм речевого этикета и орфоэпических норм в ситуациях учебного и бытового общения. Формулировка и аргументирование собственного мнения и позиции в диалоге и дискуссии. Умение договариваться, приходить к общему решению, осуществлять взаимный контроль, оказывать необходимую взаимопомощь в сотрудничестве при проведении парной и групповой работы. *Соблюдение норм речевого взаимодействия при интерактивном общении (sms– сообщения, электронная почта, Интернет и другие виды и способы связи).*

#### **Письменная речь**

Знакомство с основными видами сочинений и изложений: изложения подробные, сжатые, *выборочные, изложения с элементами сочинения; сочинения – повествования, сочинения – рассуждения, сочинения – описания (без заучивания учащимися определений). Пересказ текста (изложение) от другого лица.*

Продолжение работы над правильностью, точностью, богатством и выразительностью письменной речи в процессе написания изложений и сочинений. Озаглавливание текстов, написание собственных текстов по заданным заглавиям; корректирование текстов с нарушенным порядком предложений и абзацев; составление плана текста, написание текста по заданному плану. Определение типов текстов (повествование, описание, рассуждение) и создание собственных текстов заданного типа.

*Корректирование текстов, в которых допущены нарушения норм письменной речи, создание собственных текстов с учётом правильности, богатства и выразительности письменной речи*

### **2.2.3.2. Литературное чтение**

#### **1 класс**

*Восприятие литературного произведения.* Умение слушать и понимать фольклорные и литературные произведения. Обоснование суждений «нравится – не нравится». Элементарная оценка эмоционального состояния героев (весел, печален, удивлён и пр.), сравнение действий и поступков героев. Умение узнавать произведения

разных жанров (стихи, рассказы, сказки, произведения малого фольклора).

*Чтение.* Плавное чтение вслух по слогам и целыми словами со скоростью, соответствующей индивидуальным возможностям учащихся. Выразительное чтение с интонациями, соответствующими знакам препинания. Чтение наизусть небольших стихотворений, прозаических отрывков (2-3 предложения).

*Работа с текстом.* Практическое отличие текста от набора предложений. Выделение абзаца, смысловых частей под руководством учителя. Знание структуры текста: концовка, умение видеть последовательность событий. Озаглавливание текста (подбор заголовков). Составление схематического или картинного плана под руководством учителя.

### **Круг чтения**

Произведения устного народного творчества русского и других народов: сказки, песни, малые жанры фольклора; сравнение тем произведений фольклора разных народов. Стихотворные произведения русских и зарубежных поэтов – классиков XX в., произведения детских поэтов и писателей, раскрывающие разнообразие тематики, жанров, национальные особенности литературы. Юмористические произведения.

*Примерная тематика.* Произведения фольклора и авторские произведения о Родине, о природе, о детях, о человеке и его отношении к другим людям, к животным, к природе; о дружбе, правде, добре и зле.

*Жанровое разнообразие.* Сказки (народные и авторские), рассказы, стихотворения, загадки, скороговорки, потешки, шутки, пословицы, считалки.

### **Литературоведческая пропедевтика**

Ориентировка в литературоведческих понятиях: произведение, фольклор, сказка, загадка, пословица, поговорка, потешка, стихотворение, комикс, автор, заглавие, тема, литературный герой, абзац.

### **Творческая деятельность учащихся (на основе литературных произведений)**

*Проявление интереса* к словесному творчеству, участие в коллективном сочинении небольших сказок и историй. *Разыгрывание* небольших литературных произведений, чтение текста по ролям, участие в театрализованных играх. *Сочинение* историй с литературными героями. Рассказывание небольших сказок и историй от лица героев.

### **Чтение: работа с информацией**

*Сбор информации* о книге с опорой на внешние показатели и иллюстративный материал.

*Таблица и схема.* Чтение данных в таблице, заполнение под руководством учителя несложных таблиц информацией о произведении и книге.

## **2 класс**

### **Виды речевой и читательской деятельности**

*Аудирование (слушание). Восприятие литературного произведения.*

Восприятие на слух произведений из круга чтения, умение слушать и слышать художественное слово. Создание условий для развития полноценного восприятия произведения. Эмоциональная реакция учащихся на прочитанное и понимание авторской точки зрения. Выражение своего отношения к произведению, к героям, их поступкам. Сравнение персонажей одного произведения, а также различных произведений (сказок разных народов, героев народных сказок, выявление их сходства и различий). Оценка эмоционального состояния героев, их нравственных позиций. Понимание отношения автора к героям произведения.

*Чтение.* Осознанное правильное плавное чтение вслух с переходом на чтение целыми словами вслух небольших по объему текстов. Обучение чтению молча на небольших текстах или отрывках. Выразительное чтение небольших текстов или отрывков. Формирование умения самоконтроля и самооценки навыка чтения.

*Работа с текстом.* Понимание слов и выражений, употребляемых в тексте. Различие простейших случаев многозначности, выделение сравнений. Деление текста на части и составление простейшего плана под руководством учителя; определение основной мысли произведения с помощью учителя. Пересказ по готовому плану; самостоятельная работа по заданиям и вопросам к тексту произведения.

### **Круг чтения**

Произведения фольклора русского народа и народов других стран: пословица, скороговорка, загадка, потешка, закличка, песня, сказка, былина. Сравнение произведений фольклора разных народов. Произведения русских и зарубежных писателей-классиков, произведения современных детских писателей. Произведения о жизни детей разных народов и стран. Приключенческая детская книга. Научно-популярные произведения; сказка, рассказ; справочная детская литература: книги-справочники, словари.

*Примерная тематика.* Произведения о Родине, о родной природе, о человеке и его отношении к другим людям, к природе, к труду; о жизни детей, о дружбе и товариществе; о добре и зле, правде и лжи.

*Жанровое разнообразие.* Сказки (народные и авторские), рассказы, басни, стихотворения, загадки, пословицы, считалки, потешки, былины.

*Работа с книгой.* Элементы книги: обложка, переплет, титульный лист, оглавление, иллюстрация. Детские газеты и журналы. Сведения об авторе, элементарные знания о времени написания произведения.

### **Литературоведческая пропедевтика**

*Ориентировка в литературоведческих понятиях:* литературное произведение, фольклор, произведения фольклора, народная сказка, стихотворение, рассказ, история, быль, былина, бытовая сказка, сказка о животных, волшебная сказка, присказка, зачин, небылица, потешка, шутка, скороговорка, герой произведения, события реальные и вымышленные, название произведения (фамилия автора, заглавие), диалог, рифма, обращение, сравнение, информация.

### **Творческая деятельность учащихся (на основе литературных произведений)**

*Проявление интереса* к словесному творчеству, участие в сочинении небольших сказок и историй. *Рассказывание* сказок от лица одного из ее персонажей. *Придумывание* продолжения произведения (сказки, рассказа), изменение начала и продолжения произведения. *Коллективные творческие работы* («Мир сказок», «Сказочные герои», «Герои народных сказок», «Теремок для любимых героев» и т. д.). *Подготовка* и проведение уроков-сказок, уроков-утренников, уроков-конкурсов, уроков-игр.

### **Чтение: работа с информацией**

*Информация:* книга, произведение, автор произведения, жанр, тема.

*Сбор информации* с опорой на аппарат книги (титульный лист, аннотация, предисловия «Об авторе», «От автора»). Составление таблиц (имена героев, действия, позиция автора, мнение читателя). *Чтение* данных в таблице и использование их для характеристики героев, произведений, книг. *Заполнение и дополнение* схем об авторах, жанрах, темах, типах книг.

### **3 класс**

### **Виды речевой и читательской деятельности**

*Аудирование (слушание).* *Восприятие литературного произведения.* Восприятие произведений разных жанров из круга чтения; понимание главной мысли.

Изучение произведений одного и того же жанра или произведений одного и того же автора в сравнении; особенности произведения (композиция текста, язык произведения, изображение героев). Сравнение героев разных произведений, анализ их поступков, выделение деталей для характеристики; определение времени и места событий, выделение описания пейзажа и портрета героя. Выявление авторской позиции и формирование своего отношения к произведению и героям.

*Чтение.* Чтение вслух и молча небольших произведений или глав из произведений целыми словами. Умение читать выразительно текст произведения, передавая отношение к событиям, героям, выбирая соответствующий содержанию и смыслу текста интонационный рисунок.

*Работа с текстом.* Осознание последовательности и смысла событий. Вычленение главной мысли текста. Определение поступков героев и их мотивов; сопоставление поступков персонажей и их оценка. Нахождение в произведении слов и выражений, характеризующих героев и события; выявление авторской позиции и своего отношения к событиям и персонажам.

*Работа со структурой текста:* начало, развитие, концовка; деление текста на части и озаглавливание частей; составление плана под руководством учителя. Пересказ содержания текста (подробно и кратко) по готовому плану. Самостоятельное выполнение заданий к тексту.

### **Круг чтения**

Произведения устного народного творчества русского народа и других народов. Стихотворные и прозаические произведения отечественных и зарубежных писателей. Художественные и научно-популярные рассказы и очерки. Справочная литература: словари, детские энциклопедии, книги-справочники.

*Примерная тематика.* Произведения о Родине, о героических подвигах, во имя Родины, людях и их отношении к Родине, к труду, друг к другу, природе и жизни; о чувствах людей и нравственных основах взаимоотношений (добро, зло, честь, долг, совесть, любовь, ненависть, дружба, правда, ложь и т. д.).

*Жанровое разнообразие.* Более сложные, чем изучаемые в 1 и 2 классах, по структуре сказки, рассказы, басни, былины, сказы, легенды, стихотворные произведения (наблюдение за ритмическим рисунком, рифмой, строкой, строфой).



*Народная сказка:* замедленность действия за счет повторов, включения песенок и прибауток, наличие волшебных превращений, присказки, зачины и их варианты, особые концовки. Идея победы добра над злом, правды над кривдой. Реальность и нереальность событий. Герои положительные и отрицательные.

*Былина:* особенности изображения персонажей (гиперболизация), особенности былинного стиха, повторы.

*Литературная (авторская) сказка:* сходство с народной сказкой: сказочные герои, повторы, структурное сходство; особенности: особый поэтический язык писателя, лиричность и яркость образов, эмоциональные переживания.

*Художественные рассказы:* изображение явлений и героев; наличие диалогической речи, эпитетов, сравнений, устойчивых выражений.

*Рассказы-описания* (научно-художественные рассказы) — промежуточный жанр между художественными и научно-популярными рассказами. Особенности этого жанра: описание образов природы в художественной форме и наличие фактической информации.

### **Литературоведческая пропедевтика**

Ориентировка в литературоведческих понятиях: литература, фольклор, литературное произведение. Литературные жанры: сказка, былина, сказ, пословица, загадка, рассказ, стихотворение, басня, пьеса-сказка, быль.

Присказка, зачин, диалог, произведение (художественное произведение, научно-художественное, научно-популярное). Герой (персонаж), портрет героя, пейзаж. Стихотворение, рифма, строка, строфа. Средства выразительности: логическая пауза, темп, ритм.

### **Творческая деятельность учащихся (на основе литературных произведений)**

*Творческая деятельность.* Развитие интереса к художественному слову. Сочинение (по аналогии с произведениями фольклора) загадок, потешек, небылиц, сказок, забавных историй с героями изученных произведений. «Дописывание», «досказывание» известных сюжетов.

*Коллективная творческая работа* по изученным произведениям во внеурочное время (в группе продленного дня, в творческой мастерской, в литературном кружке или на факультативных занятиях): «Дорога сказок», «Город героев», «Сказочный дом» и т. д. Проведение литературных игр, конкурсов, утренников, уроков-отчетов.

### **Чтение: работа с информацией**

*Информация о книге, произведении, авторе произведения или книги. Получение информации с опорой на аппарат книги (титульный лист, оглавление, аннотация, предисловие/послесловие «Об авторе», «От автора»).* Умение пользоваться справочниками и словарями, находить информацию о героях, произведениях и книгах.

*Оформление информации* в виде моделей, схем, таблиц.

*Использование* готовых таблиц с информацией для характеристики героев, книг, произведений.

#### **4 класс**

#### **Виды речевой и читательской деятельности**

*Аудирование (слушание). Восприятие литературного произведения.* Создание условий для полноценного восприятия произведений в единстве содержания и формы, в единстве образного, логического и эмоционального начал. Эмоциональная отзывчивость, понимание настроения литературного произведения, осознание схожести и различий настроений героев, авторской точки зрения. Общая оценка достоинств произведения. Оценка эмоционального состояния героев, анализ их действий и поступков. Сравнение персонажей разных произведений, выявление отношения к ним автора, высказывание собственной оценки, подтверждение собственных суждений текстом произведения.

Умение на слух воспринимать разные по жанру произведения, запоминать слова, характеризующие персонажей, образные выражения, создающие картины природы, рисующие человека. Понимать роль описания природы, интерьера, портрета и речи героя.

Умение определять задачу чтения — что и с какой целью читается, рассказывается, сообщается. Умение находить средства выразительного чтения произведения: логические ударения, паузы, тон, темп речи в зависимости от задачи чтения.

Умение сопоставлять два ряда представлений в произведении — реальных и фантастических.

*Чтение.* Осознанное, правильное, выразительное чтение в соответствии с нормами литературного произношения вслух, чтение молча. Выразительное чтение подготовленного произведения или отрывка из него; использование выразительных средств чтения (темп, тон, логические ударения, паузы, мелодика речи). Использование сведений об авторе книги. Чтение наизусть стихов, отрывков из прозаических произведений (к концу обучения в 4 классе — не менее 20 стихотворений, 6 отрывков из прозы).

*Работа с текстом.* Установление смысловых связей между частями текста. Определение мотивов поведения героев и оценивание их поступков; сопоставление поступков героев.

Понимание и различение значений слов в тексте; нахождение в произведении слов и выражений, изображающих поступки героев, картины и явления природы; выделение в тексте эпитетов, сравнений.

Составление простого плана к рассказу, сказке; подробный, краткий и выборочный пересказ текста по плану.

Составление творческого пересказа (изменение лица рассказчика, продолжение рассказа о судьбе героев на основании собственных предположений, воссоздание содержания произведения в форме словесной картины). Выявление авторского и своего отношения к событиям, героям, фактам.

### **Круг чтения**

Произведения устного народного творчества русского народа и народов мира: сказки, загадки, пословицы, былины, легенды, сказы. Ведущие идеи, объединяющие произведения фольклора разных народов, специфика художественной формы разных произведений словесного творчества. Отрывки из Библии, из летописи.

Стихотворные и прозаические произведения отечественных и зарубежных писателей-классиков, детских писателей. Произведения о жизни детей разных народов и стран. Приключенческая детская книга. Научно-познавательная книга: о природе, путешествиях, истории, научных открытиях. Юмористическая и сатирическая книга. Очерки и воспоминания.

Справочная детская литература (детские энциклопедии, словари).

*Примерная тематика.* Художественные произведения о жизни детей-сверстников, о Родине и других странах, о труде и творчестве, о путешествиях и приключениях. Научно-познавательные произведения: о растениях и животных, вещах и предметах, изобретениях и изобретателях.

*Жанровое разнообразие.* Расширение знаний в области жанровых особенностей сказки (народной и литературной), рассказов, басен (стихотворных и прозаических), былин и сказок, очерковых произведений. Сравнение художественных и научно-художественных произведений, авторских произведений, разнообразных по жанрам и темам.

*Народные сказки:* плавный ритм чтения, фантастические превращения, волшебные предметы, повторы слов («жили-были», «день-

деньской»), постоянные эпитеты («добрый молодец», «красна девица»), устойчивые выражения («день и ночь — сутки прочь»), зачины и их варианты, присказки, особые концовки. Борьба добра и зла, отражение мечты народа.

*Былины*: плавный, напевный ритм чтения, повторы, постоянные эпитеты («сыра земля», «богатырский конь» и т. д.), гиперболы (преувеличения), яркость описания героев, порядок действий (рассказов о былинном богатыре).

*Литературная сказка*. Сходство с народной сказкой (сказочные герои, структурное сходство, превращения, победа добрых сил). Особенность авторского языка, образов, эмоциональных переживаний.

*Рассказы*: художественные, научно-популярные. Особенности художественного рассказа: эмоционально-образное описание героев, интересных случаев из их жизни, возбуждающее воображение читателя. Отношение автора к своим героям.

*Стихотворное произведение*: ритмический рисунок, строка, строфа, рифма, средства выразительности.

*Научно-художественные рассказы*: рассказы о природе, художественные описания природы, художественный образ и познавательная, реальная информация.

*Научно-популярные рассказы*. Особенности: отличие образа от понятия, термин; развитие логических связей, «язык фактов», главная мысль, вывод, умозаключение.

*Очерк* — повествование о реальных событиях, о людях и их делах, происходящих в действительности. Знакомство с действительными событиями жизни страны, отношением человека к Родине, к людям, к природе.

*Библиографические сведения о книге*. Элементы книги: обложка, титульный лист, оглавление, предисловие, послесловие, аннотация, иллюстрация. Каталог. Каталожная карточка. Периодика (наименования детских газет и журналов). Сведения об авторе. Элементарные знания о времени создания произведения.

### **Литературоведческая пропедевтика**

*Ориентировка в литературоведческих понятиях*: литература, фольклор, литературное произведение, литературное творчество.

*Литературные жанры*: сказка, былина, пословица, загадка, поговорка, сказ, легенда, миф, рассказ, повесть, стихотворение, баллада, пьеса-сказка, очерк, научно-популярное и научно-художественное произведения.

*Тема, идея произведения:* литературный герой, портрет, авторская характеристика, сюжет, композиция.

*Изобразительно-выразительные средства языка:* эпитет, сравнение, олицетворение, гипербола.

Юмор и сатира как средства выражения авторского замысла.

Фантастическое и реальное.

**Творческая деятельность учащихся (на основе литературных произведений)**

*Умение написать* изложение, небольшое сочинение по текстам литературных произведений. «Дописывание», «досказывание» известного сюжета. Сочинение (по аналогии с произведением устного народного творчества) загадок, потешек, сказок, поговорок.

*Умение писать* отзывы о прочитанных книгах, аннотацию на книгу, составить на нее каталожную карточку.

*Умение воспроизводить* сценические действия (по сюжетам небольших произведений) в играх-драматизациях, игровых диалогах, театральных играх.

**Чтение: работа с информацией**

*Работа с информацией*, полученной из выходных сведений, аннотации, содержания. Информация о произведении до чтения (фамилия автора, заголовок, подзаголовок); прогнозирование содержания книги по ее названию и оформлению.

*Сбор информации* о произведении после чтения (жанр, тема, структура).

*Использование информации* из готовых таблиц для характеристики героев. Работа с таблицами, схемами, моделями.

*Использование* поискового, ознакомительного, изучающего и просмотрового видов чтения для получения информации.

*Нахождение информации*, применение ее для решения учебных задач. Определение порядка учебных действий, составление алгоритма (памятки) решения учебной задачи.

*Оценка* полученной информации о книге и литературных героях.

### **2.2.2.3. Математика**

#### **1 класс**

***Множества предметов. Отношения между предметами и между множествами предметов\****

---

\* Вводный раздел программы 1 класса.

Сходства и различия предметов. Соотношение размеров предметов (фигур). Понятия: больше, меньше, одинаковые по размерам; длиннее, короче, такой же длины (ширины, высоты).

Соотношения между множествами предметов. Понятия: больше, меньше, столько же, поровну (предметов), больше, меньше (на несколько предметов).

### ***Число и счет***

Счет предметов. Чтение и запись чисел в пределах класса миллиардов. Классы и разряды натурального числа. Десятичная система записи чисел. Представление многозначного числа в виде суммы разрядных слагаемых. Сравнение чисел; запись результатов сравнения с использованием знаков  $>$ ,  $=$ ,  $<$ .

Римская система записи чисел.

Сведения из истории математики: как появились числа, чем занимается арифметика.

### ***Арифметические действия с числами и их свойства***

Сложение, вычитание, умножение и деление и их смысл. Запись арифметических действий с использованием знаков  $+$ ,  $-$ ,  $\cdot$ ,  $:$ .

Сложение и вычитание (умножение и деление) как взаимно обратные действия. Названия компонентов арифметических действий (слагаемое, сумма; уменьшаемое, вычитаемое, разность; множитель, произведение; делимое, делитель, частное).

Таблица сложения и соответствующие случаи вычитания.

Таблица умножения и соответствующие случаи деления.

Устные и письменные алгоритмы сложения и вычитания.

Умножение многозначного числа на однозначное, на двузначное и на трехзначное число.

Деление с остатком.

Устные и письменные алгоритмы деления на однозначное, на двузначное и на трехзначное число.

Способы проверки правильности вычислений (с помощью обратного действия, оценка достоверности, прикидка результата, с использованием микрокалькулятора).

Доля числа (половина, треть, четверть, десятая, сотая, тысячная). Нахождение одной или нескольких долей числа. Нахождение числа по его доле.

Переместительное и сочетательное свойства сложения и умножения; распределительное свойство умножения относительно сложения (вычитания); сложение и вычитание с 0; умножение и деление

с 0 и 1. Обобщение: записи свойств действий с использованием букв. Использование свойств арифметических действий при выполнении вычислений: перестановка и группировка слагаемых в сумме, множителей в произведении; умножение суммы и разности на число).

Числовое выражение. Правила порядка выполнения действий в числовых выражениях, содержащих от 2 до 6 арифметических действий, со скобками и без скобок. Вычисление значений выражений. Составление выражений в соответствии с заданными условиями.

Выражения и равенства с буквами. Правила вычисления неизвестных компонентов арифметических действий.

Примеры арифметических задач, решаемых составлением равенств, содержащих букву.

### ***Величины***

Длина, площадь, периметр, масса, время, скорость, цена, стоимость и их единицы. Соотношения между единицами однородных величин.

Сведения из истории математики: старинные русские меры длины (вершок, аршин, пядь, маховая и косая сажень, морская миля, верста), массы (пуд, фунт, ведро, бочка). История возникновения месяцев года.

Вычисление периметра многоугольника, периметра и площади прямоугольника (квадрата). Длина ломаной и ее вычисление. Точные и приближенные значения величины (с недостатком, с избытком). Измерение длины, массы, времени, площади с указанной точностью. Запись приближенных значений величины с использованием знака  $\approx$ .

Вычисление одной или нескольких долей значения величины. Вычисление значения величины по известной доле ее значения.

Масштаб. План. Карта. Примеры вычислений с использованием масштаба.

### ***Работа с текстовыми задачами***

Понятие арифметической задачи. Решение текстовых арифметических задач арифметическим способом.

Работа с текстом задачи: выявление известных и неизвестных величин, составление таблиц, схем, диаграмм и других моделей для представления данных условия задачи.

Планирование хода решения задачи. Запись решения и ответа задачи.

Задачи, содержащие отношения «больше (меньше) на», «больше (меньше) в»; зависимости между величинами, характеризующими процессы купли-продажи, работы, движения тел.

Примеры арифметических задач, решаемых разными способами; задач, имеющих несколько решений, не имеющих решения; задач с недостающими и с лишними данными (не использующимися при решении).

### ***Геометрические понятия***

Форма предмета. Понятия: такой же формы, другой формы. Плоские фигуры: точка, линия, отрезок, ломаная, круг; многоугольники и их виды. Луч и прямая как бесконечные плоские фигуры. Окружность (круг). Изображение плоских фигур с помощью линейки, циркуля и от руки. Угол и его элементы вершина, стороны. Виды углов (прямой, острый, тупой). Классификация треугольников (прямоугольные, остроугольные, тупоугольные). Виды треугольников в зависимости от длин сторон (разносторонние, равносторонние, равнобедренные).

Прямоугольник и его определение. Квадрат как прямоугольник. Свойства противоположных сторон и диагоналей прямоугольника. Оси симметрии прямоугольника (квадрата).

Пространственные фигуры: прямоугольный параллелепипед (куб), пирамида, цилиндр, конус, шар. Их модели, изображение на плоскости, развёртки.

Взаимное расположение фигур на плоскости (отрезков, лучей, прямых, окружностей) в различных комбинациях. Общие элементы фигур. Осевая симметрия. Пары симметричных точек, отрезков, многоугольников. Примеры фигур, имеющих одну или несколько осей симметрии. Построение симметричных фигур на бумаге в клетку.

### ***Логико-математическая подготовка***

Понятия: каждый, какой-нибудь, один из, любой, все, не все; все, кроме.

Классификация множества предметов по заданному признаку. Определение оснований классификации.

Понятие о высказывании. Примеры истинных и ложных высказываний. Числовые равенства и неравенства как примеры истинных и ложных высказываний.

Составные высказывания, образованные из двух простых высказываний с помощью логических связок «и», «или», «если, то», «неверно, что» и их истинность. Анализ структуры составного высказывания: выделение в нем простых высказываний. Образование составного высказывания из двух простых высказываний.



Простейшие доказательства истинности или ложности данных утверждений. Приведение примеров, подтверждающих или опровергающих данное утверждение.

Решение несложных комбинаторных задач и других задач логического характера (в том числе задач, решение которых связано с необходимостью перебора возможных вариантов).

### ***Работа с информацией***

Сбор и представление информации, связанной со счетом, с измерением; фиксирование и анализ полученной информации.

Таблица; строки и столбцы таблицы. Чтение и заполнение таблиц заданной информацией. Перевод информации из текстовой формы в табличную. Составление таблиц.

Графы отношений. Использование графов для решения учебных задач.

Числовой луч. Координата точки. Обозначение вида  $A(5)$ .

Координатный угол. Оси координат. Обозначение вида  $A(2,3)$ .

Простейшие графики. Считывание информации.

Столбчатые диаграммы. Сравнение данных, представленных на диаграммах.

Конечные последовательности (цепочки) предметов, чисел, фигур, составленные по определенным правилам. Определение правила составления последовательности.

## **2 класс**

### ***Число и счёт***

#### **Целые неотрицательные числа**

Счёт десятками в пределах 100.

Названия, последовательность и запись цифрами натуральных чисел от 20 до 100.

Десятичный состав двузначного числа.

Числовой луч. Изображение чисел точками на числовом луче.

Координата точки.

Сравнение двузначных чисел

#### ***Арифметические действия в пределах 100 и их свойства***

##### **Сложение и вычитание**

Частные и общие устные и письменные алгоритмы сложения и вычитания. Применение микрокалькулятора при выполнении вычислений.

##### **Умножение и деление**

Таблица умножения однозначных чисел; соответствующие случаи деления.

Доля числа. Нахождение одной или нескольких долей числа; нахождение числа по данной его доле.

Правило сравнения чисел с помощью деления.

Отношения между числами «больше в ...» и «меньше в ...».

Увеличение и уменьшение числа в несколько раз.

### **Свойства умножения и деления**

Умножение и деление с 0 и 1. Свойство умножения: умножать два числа можно в любом порядке. Свойства деления: меньшее число нельзя разделить на большее без остатка; делить на нуль нельзя; частное двух одинаковых чисел (кроме 0) равно 1

### **Числовые выражения**

Названия чисел в записях арифметических действий (слагаемое, сумма, множитель, произведение, уменьшаемое, вычитаемое, разность, делимое, делитель, частное).

Понятие о числовом выражении и его значении.

Вычисление значений числовых выражений со скобками, содержащих 2–3 арифметических действия в различных комбинациях.

Названия числовых выражений: сумма, разность, произведение, частное.

Чтение и составление несложных числовых выражений.

### **Величины**

#### **Цена, количество, стоимость**

Копейка. Монеты достоинством: 1 к., 5 к., 10 к., 50 к. Рубль. Бумажные купюры: 10 р., 50 р., 100 р.

Соотношение: 1 р. = 100 к.

#### **Геометрические величины**

Единица длины метр и её обозначение: м. Соотношения между единицами длины:

$1 \text{ м} = 100 \text{ см}$ ,  $1 \text{ дм} = 10 \text{ см}$ ,

$1 \text{ м} = 10 \text{ дм}$ .

Сведения из истории математики: старинные русские меры длины: вершок, аршин, пядь, маховая и косая сажень.

Периметр многоугольника.

Способы вычисления периметра прямоугольника (квадрата).

Площадь геометрической фигуры. Единицы площади: квадратный сантиметр, квадратный дециметр, квадратный метр и их обозначения:  $\text{см}^2$ ,  $\text{дм}^2$ ,  $\text{м}^2$ .

Практические способы вычисления площадей фигур (в том числе с помощью палетки). Правило вычисления площади прямоугольника (квадрата)

### ***Работа с текстовыми задачами***

#### **Арифметическая задача и её решение**

Простые задачи, решаемые умножением или делением.

Составные задачи, требующие выполнения двух действий в различных комбинациях.

Задачи с недостающими или лишними данными.

Запись решения задачи разными способами (в виде выражения, в вопросно-ответной форме).

Примеры задач, решаемых разными способами.

Сравнение текстов и решений внешне схожих задач.

Составление и решение задач в соответствии с заданными условиями (число и виды арифметических действий, заданная зависимость между величинами). Формулирование измененного текста задачи.

Запись решения новой задачи.

### ***Геометрические понятия***

#### **Геометрические фигуры**

Луч, его изображение и обозначение буквами.

Отличие луча от отрезка.

Принадлежность точки лучу.

Взаимное расположение луча и отрезка.

Понятие о многоугольнике.

Виды многоугольника: треугольник, четырёхугольник, пятиугольник и др.

Элементы многоугольника: вершины, стороны, углы.

Построение многоугольника с помощью линейки и от руки.

Угол и его элементы (вершина, стороны).

Обозначение угла буквами.

Виды углов (прямой, непрямой).

Построение прямого угла с помощью чертёжного угольника.

Прямоугольник и его определение.

Квадрат как прямоугольник.

Свойства противоположных сторон и диагоналей прямоугольника.

Число осей симметрии прямоугольника (квадрата).

Окружность, её центр и радиус.

Отличие окружности от круга.

Построение окружности с помощью циркуля.

Взаимное расположение окружностей на плоскости (пересечение окружностей в двух точках, окружности имеют общий центр или радиус, одна окружность находится внутри другой, окружности не пересекаются).

Изображение окружности в комбинации с другими фигурами.

### ***Логико-математическая подготовка***

#### **Закономерности**

Определение правила подбора математических объектов (чисел, числовых выражений, геометрических фигур) данной последовательности.

Составление числовых последовательностей в соответствии с заданным правилом

#### **Доказательства**

Верные и неверные утверждения. Проведение простейших доказательств истинности или ложности данных утверждений

#### **Ситуация выбора**

Выбор верного ответа среди нескольких данных правдоподобных вариантов.

Несложные логические (в том числе комбинаторные) задачи.

Рассмотрение всех вариантов решения логической задачи.

Логические задачи, в тексте которых содержатся несколько высказываний (в том числе с отрицанием) и их решение.

### ***Работа с информацией***

#### **Представление и сбор информации**

Таблицы с двумя входами, содержащие готовую информацию. Заполнение таблиц заданной информацией.

Составление таблиц, схем, рисунков по текстам учебных задач (в том числе арифметических) с целью последующего их решения

### **3 класс**

#### ***Число и счёт***

#### **Целые неотрицательные числа**

Счёт сотнями в пределах 1000.

Десятичный состав трёхзначного числа.

Названия и последовательность натуральных чисел от 100 до 1000.

Запись трёхзначных чисел цифрами.

Сведения из истории математики: как появились числа, чем занимается арифметика.

Сравнение чисел. Запись результатов сравнения с помощью знаков  $>$  (больше) и  $<$  (меньше)

### ***Арифметические действия в пределах 1000***

#### **Сложение и вычитание**

Устные и письменные алгоритмы сложения и вычитания.

Проверка правильности вычислений разными способами

#### **Умножение и деление**

Устные алгоритмы умножения и деления.

Умножение и деление на 10 и на 100.

Умножение числа, запись которого оканчивается нулём, на однозначное число.

Алгоритмы умножения двузначных и трёхзначных чисел на однозначное и на двузначное число.

Нахождение однозначного частного (в том числе в случаях вида  $832 : 416$ ).

Деление с остатком.

#### **Свойства умножения и деления**

Сочетательное свойство умножения.

Распределительное свойство умножения относительно сложения (вычитания)

Деление на однозначное и на двузначное число

#### **Числовые и буквенные выражения**

Порядок выполнения действий в числовых выражениях без скобок, содержащих действия только одной ступени, разных ступеней.

Порядок выполнения действий в выражениях со скобками.

Вычисление значений числовых выражений.

Выражение с буквой.

Вычисление значений буквенных выражений при заданных числовых значениях этих букв.

Примеры арифметических задач, содержащих буквенные данные. Запись решения в виде буквенных выражений.

#### ***Величины***

##### **Масса и вместимость**

Масса и её единицы: килограмм, грамм.

Обозначения: кг, г.

Соотношение:  $1 \text{ кг} = 1\,000 \text{ г}$ .

Вместимость и её единица — литр.

Обозначение: л.

Сведения из истории математики: старинные русские единицы массы и вместимости: пуд, фунт, ведро, бочка

Вычисления с данными значениями массы и вместимости

### **Цена, количество, стоимость**

Российские купюры: 500 р., 1000 р.

Вычисления с использованием денежных единиц

### **Время и его измерение**

Единицы времени: час, минута, секунда, сутки, неделя, год, век.

Обозначения: ч, мин, с.

Соотношения:  $1 \text{ ч} = 60 \text{ мин}$ ,  $1 \text{ мин} = 60 \text{ с}$ ,  $1 \text{ сутки} = 24 \text{ ч}$ ,  $1 \text{ век} = 100 \text{ лет}$ ,  $1 \text{ год} = 12 \text{ мес}$ . Сведения из истории математики: возникновение названий месяцев года.

Вычисления с данными единицами времени

### **Геометрические величины**

Единицы длины: километр, миллиметр.

Обозначения: км, мм.

Соотношения:  $1 \text{ км} = 1\,000 \text{ м}$ ,  $1 \text{ см} = 10 \text{ мм}$ ,  $1 \text{ дм} = 100 \text{ мм}$ .

Сведения из истории математики: старинные единицы длины (морская миля, верста).

Длина ломаной и её вычисление

### ***Работа с текстовыми задачами***

#### **Текстовая арифметическая задача и её решение**

Составные задачи, решаемые тремя действиями в различных комбинациях, в том числе содержащие разнообразные зависимости между величинами.

Примеры арифметических задач, имеющих несколько решений или не имеющих решения

### ***Геометрические понятия***

#### **Геометрические фигуры**

Ломаная линия. Вершины и звенья ломаной, их пересчитывание.

Обозначение ломаной буквами.

Замкнутая, незамкнутая, самопересекающаяся ломаная.

Построение ломаной с заданным числом вершин (звеньев) с помощью линейки.

Понятие о прямой линии. Бесконечность прямой.

Обозначение прямой.

Проведение прямой через одну и через две точки с помощью линейки.

Взаимное расположение на плоскости отрезков, лучей, прямых, окружностей в различных комбинациях.

Деление окружности на 6 равных частей с помощью циркуля.

Осевая симметрия: построение симметричных фигур на клетчатой бумаге.

Деление окружности на 2, 4, 8 равных частей с использованием осевой симметрии

### ***Логико-математическая подготовка***

#### **Логические понятия**

Понятие о высказывании.

Верные и неверные высказывания.

Числовые равенства и неравенства как математические примеры верных и неверных высказываний.

Свойства числовых равенств и неравенств.

Несложные задачи логического характера, содержащие верные и неверные высказывания

### ***Работа с информацией***

#### **Представление и сбор информации**

Учебные задачи, связанные со сбором и представлением информации. Получение необходимой информации из разных источников (учебника, справочника и др.).

Считывание информации, представленной на схемах и в таблицах, а также на рисунках, иллюстрирующих отношения между числами (величинами).

Использование разнообразных схем (в том числе графов) для решения учебных задач

#### **4 класс**

#### ***Число и счёт***

#### **Целые неотрицательные числа**

Счёт сотнями.

Многочисленное число.

Классы и разряды многозначного числа.

Названия и последовательность многозначных чисел в пределах класса миллиардов.

Десятичная система записи чисел. Запись многозначных чисел цифрами.

Представление многозначного числа в виде суммы разрядных слагаемых.

Сведения из истории математики: римские цифры: I, V, X, L, C, D, M.

Римская система записи чисел.

Примеры записи римскими цифрами дат и других чисел, записанных арабскими цифрами.

Сравнение многозначных чисел, запись результатов сравнения

***Арифметические действия с многозначными числами и их свойства***

**Сложение и вычитание**

Устные и письменные алгоритмы сложения и вычитания.

Проверка правильности выполнения сложения и вычитания (использование взаимосвязи сложения и вычитания, оценка достоверности, прикидка результата, применение микрокалькулятора)

**Умножение и деление**

Несложные устные вычисления с многозначными числами.

Письменные алгоритмы умножения и деления многозначных чисел на однозначное, на двузначное и на трёхзначное число.

Способы проверки правильности результатов вычислений (с помощью обратного действия, оценка достоверности, прикидка результата, с помощью микрокалькулятора)

**Свойства арифметических действий**

Переместительные свойства сложения и умножения, распределительное свойство умножения относительно сложения (вычитания), деление суммы на число; сложение и вычитание с 0, умножение и деление с 0 и 1 (обобщение: запись свойств арифметических действий с использованием букв)

**Числовые выражения**

Вычисление значений числовых выражений с многозначными числами, содержащими от 1 до 6 арифметических действий (со скобками и без них).

Составление числовых выражений в соответствии с заданными условиями

**Равенства с буквой**

Равенство, содержащее букву.

Нахождение неизвестных компонентов арифметических действий, обозначенных буквами в равенствах вида:  $x + 5 = 7$ ,  $x \cdot 5 = 15$ ,  $x - 5 = 7$ ,  $x : 5 = 15$ ,  $8 + x = 16$ ,  $8 \cdot x = 16$ ,  $8 - x = 2$ ,  $8 : x = 2$ .

Вычисления с многозначными числами, содержащимися в аналогичных равенствах.



Составление буквенных равенств.

Примеры арифметических задач, содержащих в условии буквенные данные

### **Величины**

#### **Масса. Скорость**

Единицы массы: тонна, центнер.

Обозначения: т, ц.

Соотношения:  $1 \text{ т} = 10 \text{ ц}$ ,

$1 \text{ т} = 100 \text{ кг}$ ,  $1 \text{ ц} = 10 \text{ кг}$ .

Скорость равномерного прямолинейного движения и её единицы: километр в час, метр в минуту, метр в секунду и др.

Обозначения: км/ч, м/мин, м/с.

Вычисление скорости, пути, времени по формулам:  $v = S : t$ ,  $S = v \cdot t$ ,  $t = S : v$

#### **Измерения с указанной точностью**

Точные и приближённые значения величины (с недостатком, с избытком).

Запись приближённых значений величин с использованием знака  $\approx$  ( $AB \approx 5 \text{ см}$ ,  $t \approx 3 \text{ мин}$ ,  $v \approx 200 \text{ км/ч}$ ).

Измерение длины, массы, времени, площади с указанной точностью

#### **Масштаб. План**

Масштабы географических карт. Решение задач

#### **Работа с текстовыми задачами**

##### **Арифметические текстовые задачи**

Задачи на движение: вычисление скорости, пути, времени при равномерном прямолинейном движении тела.

Задачи на разные виды движения двух тел: в противоположных направлениях (в том числе на встречное движение) из одного или из двух пунктов; в одном направлении (из одного или из двух пунктов) и их решение.

Понятие о скорости сближения (удаления).

Задачи на совместную работу и их решение.

Различные виды задач, связанные с отношениями «больше на ...», «больше в ...», «меньше на ...», «меньше в ...», с нахождением доли числа и числа по его доле.

Задачи на зависимость между стоимостью, ценой и количеством товара.

Арифметические задачи, решаемые разными способами; задачи, имеющие несколько решений и не имеющие решения

## ***Геометрические понятия***

### **Геометрические фигуры**

Виды углов (острый, прямой, тупой). Виды треугольников в зависимости от видов их углов (остроугольные, прямоугольные, тупоугольные) от длин сторон (разносторонние, равнобедренные, равносторонние).

Построение отрезка, равного данному, с помощью циркуля и линейки (о том числе отрезка заданной длины).

Деление отрезка на 2, 4, 8 равных частей с помощью циркуля и линейки (в том числе отрезка заданной длины).

Построение прямоугольников с помощью циркуля и линейки

### **Пространственные фигуры**

Геометрические пространственные формы в окружающем мире. Многогранник и его элементы: вершины, рёбра, грани.

Прямоугольный параллелепипед.

Куб как прямоугольный параллелепипед.

Число вершин, рёбер и граней прямоугольного параллелепипеда.

Пирамида, цилиндр, конус.

Разные виды пирамид (треугольная, четырёхугольная, пятиугольная и др.).

Основание, вершина, грани и рёбра пирамиды.

Число оснований и боковая поверхность цилиндра; вершина, основание и боковая поверхность конуса.

Изображение пространственных фигур на чертежах

## ***Логико-математическая подготовка***

### **Логические понятия**

Высказывание и его значения (истина, ложь).

Составные высказывания, образованные из двух простых высказываний с помощью логических связок «и», «или», «если..., то...», «неверно, что...» и их истинность.

Примеры логических задач, решение которых связано с необходимостью перебора возможных вариантов

## ***Работа с информацией***

### **Представление и сбор информации**

Координатный угол: оси координат, координаты точки.

Обозначения вида  $A(2, 3)$ .

Простейшие графики.

Таблицы с двумя входами.

Столбчатые диаграммы.

Конечные последовательности (цепочки) предметов, чисел, геометрических фигур, составленные по определённым правилам

#### **2.2.2.4. Окружающий мир**

##### **1 класс**

##### **Введение. Этот удивительный мир**

Нас окружает удивительный мир: неживая и живая природа, объекты, сделанные руками человека, люди.

**Мы школьники Ты** - первоклассник. Режим дня первоклассника. Определение времени по часам с точностью до часа. Домашний адрес.

Школа, школьные помещения: гардероб, класс, столовая, игровая, спортзал и др. Уважение к труду работников школы: учителя, воспитателя, уборщицы и др. Оказание посильной помощи взрослым: подготовка к уроку, уборка класса, дежурство в столовой и др. Правила поведения на уроке: подготовка рабочего места, правильная осанка, гигиена письма, внимательность, сдержанность, аккуратность.

**Твоё здоровье** .Забота о своём здоровье и хорошем настроении. Гигиена ротовой полости, кожи. Охрана органов чувств: зрения, слуха, обоняния и др.

Солнце, воздух, вода – факторы закаливания. Проветривание помещения. Утренняя гимнастика. Прогулки, игры на воздухе. Режим питания. Культура поведения за столом. Режим дня.

**Я и другие люди.** Твои новые друзья. Кого называют друзьями. Коллективные игры и труд. Правила дружбы: справедливо распределять роли в игре, поручения в работе, правильно оценивать деятельность сверстника и свою, радоваться успехам друзей.

**Труд людей** Ты и вещи, которые тебя окружают. Труд людей, которые делают для нас одежду, обувь, книги и другие вещи. Профессии. Бережное отношение к вещам, уход за ними.

ОБЖ: правила пожарной безопасности. Правила обращения с бытовыми и газовыми приборами. Телефоны экстренных вызовов.

**Родная природа** (Красота природы. Природа и творчество человека (поэзия, живопись, музыка). Природа и фантазия (поделки из природного материала, мини – сочинения о явлениях и объектах природы).

Сезонные изменения в природе (характеристика времени года, сравнение разных сезонов; зависимость изменений в живой природе от состояния неживой). Растения пришкольного участка: название, внешний вид (4-5 растений). Растения сада и огорода: название, окраска, форма, размер, употребление в пищу (4-5 растений). Комнатные

растения: название, внешний вид (3-4 растения). Условия роста (тепло, свет, вода), Уход за комнатными растениями.

Животные вокруг нас: звери, насекомые, птицы и др. Домашние и дикие животные. Сезонная жизнь животных. Бережное отношение к растениям и животным.

ОБЖ: правила безопасного поведения на природе (опасные растения и животные).

**Семья** Семья. Члены семьи. Труд, отдых в семье. Взаимоотношения членов семьи.

**Наша страна – Россия. Родной край** Название города (села), в котором мы живем. Главная улица (площадь). Памятные места нашего города (села). Труд людей родного города (села), профессии (например, строитель, шахтер, тракторист, доярка и др.). Машины, помогающие трудиться. Труд работников магазина, почты, ателье, библиотеки, музея и профессии людей, работающих в них (продавец, библиотекарь, почтальон, швея, экскурсовод и др.). Уважение к труду людей.

Россия. Москва. Красная площадь. Кремль.

Народное творчество: пение, танцы, сказки, игрушки.

ОБЖ: безопасная дорога от дома до школы. Улица (дорога): тротуар, обочина, проезжая часть, мостовая. Правила пользования общественным транспортом. Дорожные знаки: «пешеходный переход», «подземный пешеходный переход», «железнодорожный переезд», «велосипедная дорожка», «велосипедное движение запрещено» и др. Светофор. Правила поведения на дорогах и улицах, во дворах домов и на игровых площадках.

## **2 класс**

**Введение. Что тебя окружает** Окружающий мир: неживая природа (солнце, воздух, вода и др.); живая природа (животные, растения, люди); предметы и изделия, созданные человеком. Настоящее, прошлое, будущее.

**Кто ты такой** Чем люди похожи. Что отличает одного человека от другого. Каким рождается человек. Что природа даёт человеку при рождении. Зачем нужно знать, какой я, каковы другие люди. Можно ли изменить себя.

Твоё здоровье. Почему здоровье нужно беречь. Наши помощники - органы чувств.

Значение режима дня, гигиены и закаливания. Определение времени по часам (арабские и римские цифры). Физическая культура. Закаливание. Твоё здоровье и питание. Культура поведения за столом.

Воспитание у себя организованности, любознательности, желания изменить себя.

**ОБЖ:** здоровье и осторожность. Правила поведения на дорогах. Правила поведения при опасных жизненных ситуациях (обращение с водой, огнём, электричеством). Помощь человеку, попавшему в беду. Правила поведения при плохом самочувствии и несчастном случае.

**Кто живёт рядом с тобой** Что такое семья. Что объединяет членов семьи, поколения в семье. Семейное «древо», имена и отчества членов семьи, их семейные обязанности. Как семья трудится, проводит свободное время. Характер взаимоотношений в семье: любовь, привязанность, взаимопомощь, внимательность, доброта. Твоё участие в жизни семьи. Забота о старших и младших членах семьи.

Правила поведения. Значение их выполнения для благополучия человека. Правила культурного поведения в общественных местах: транспорте, на природе, в учреждениях культуры. Проявление внимательного и заботливого отношения к пожилым, старым, больным людям, маленьким детям. Доброта, справедливость, честность, внимательность, уважение к чужому мнению – правила взаимоотношений и дружбы. Твои друзья – одноклассники.

Внешнее проявление чувств. Внимание человека к используемым жестам и мимике. Как управлять своими эмоциями, как научиться «читать» выражения лица, мимику и жесты. Ссоры, их предупреждение.

*Путешествие в прошлое (исторические сведения).* Когда и почему появились правила. Игровой и потешный семейный фольклор.

### **Россия – твоя Родина**

Что такое Родина. Почему человек любит свою Родину, как выражает свою любовь. История рассказывает о прошлом.

Москва – столица РФ, крупнейший культурный центр. Достопримечательности Москвы, труд и отдых москвичей. Как Москва возникла и строилась. Юрий Долгорукий, Иван Калита, Дмитрий Донской. Их роль в возникновении и процветании Москвы. Санкт – Петербург – северная столица России. Достопримечательности Санкт – Петербурга. «Золотое кольцо России». Достопримечательности древних городов. *Путешествие в прошлое (исторические сведения).* Наши предки. Первое упоминание о славянах. Славянское поселение в 5 – 9 веках. Занятия славян. Первые орудия сельскохозяйственного труда. Особенности быта славян. Русская трапеза. Образование городов.

Родной край – частица Родины. Особенности родного края, отличающие его от других мест родной страны. Достопримечательности

родного края. Труд, быт людей. Культурные учреждения. Знаменитые люди родного края.

Как сегодня трудятся россияне. Зачем человек трудится. Ценности, которые человек создаёт в процессе труда. Хлеб – главное богатство России. Труд хлебороба, фермера. Профессии людей занятых в промышленности, на транспорте. Профессии, значение которых возросло в последние годы (экономист, программист).

Мы – граждане России. Как возникло и что обозначает слово «гражданин». Флаг и герб России. Города России. Конституция – главный закон России. Права граждан России. Права детей России. Россия – многонациональная страна. Жизнь разных народов России (труд, быт, культура, язык) на примере двух, трёх народов.

**Мы – жители Земли** Солнечная «семья». Звезда по имени Солнце. Земля – планета. Чем Земля отличается от других планет Солнечной системы.

Царства природы. Животное и растение – живые существа. Бактерии. Грибы. Животные и растения живые существа. Какие животные обитают на Земле. Разнообразие животных и растений.

**Природные сообщества** Среда обитания. Природные сообщества. Жизнь леса. Этажи леса. Леса России: хвойные, лиственные; дубрава, березняк, осинник и др. Леса родного края. Травянистые растения леса, лекарственные, ядовитые. Млекопитающие (звери), насекомые, пресмыкающиеся, птицы – обитатели леса, их жизнь в разные времена года. Использование леса человеком. Правила поведения в лесу. Охрана растений и животных леса.

Жизнь водоёма. Вода как одно из главных условий жизни. Свойства воды. Три состояния воды: пар, твёрдая и жидкая вода. Водоёмы, особенности разных водоёмов (пруд, озеро, океан, море, болото). Типичные представители растительного и животного мира разных водоёмов (пруда, болота). Река как водный поток. Типичные представители растительного и животного мира реки.

Использование водоёмов и рек человеком. Правила поведения на водоёмах и реках. Охрана водоёмов и рек.

Жизнь луга. Растения и животные луга. Характеристика типичных представителей луга (с учётом принципа краеведения). Лекарственные растения луга. Использование и охрана лугов человеком.

Жизнь поля. Какие бывают поля. Разнообразие культур, выращиваемых на полях: зерновые, овощные, технические и др. Животные поля.

Жизнь сада и огорода. Растения сада и огорода. Плодовые и ягодные культуры. Сезонный труд людей. Вредители сада и огорода.

**Природа и человек** Природа как источник пищи, здоровья, различных полезных предметов для людей. Красота природы. Отражение явлений природы в искусстве и литературе.

Роль человека в сохранении природных объектов. Правила поведения в природе. Охранные мероприятия. Красная книга. «Чёрная» книга Земли.

*Путешествие в прошлое (исторические сведения).* Как человек одомашнил животных.

### **3 КЛАСС**

#### **Земля — наш общий дом**

Где ты живешь. Когда ты живешь. Историческое время. Счет лет в истории.

*Солнечная система.* Солнце – звезда. Земля – планета Солнечной системы. «Соседи» Земли по Солнечной системе.

Условия жизни на Земле. *Солнце* – источник тепла и света. *Вода.* Значение воды для жизни на Земле. Источники воды на Земле. Водоемы, их разнообразие. Растения и животные разных водоемов. Охрана воды от загрязнения. *Воздух.* Значение воздуха для жизни на Земле. Воздух – смесь газов. Охрана воздуха.

#### **Человек изучает Землю**

Человек познает мир. Наблюдения, опыты, эксперименты – методы познания человеком окружающего мира. Изображение Земли. Глобус – модель Земли. План. Карта (географическая, историческая). Масштаб, условные обозначения карты. Карта России. Знакомство с компасом.

*Расширение кругозора школьников.* Представления людей древних цивилизаций о происхождении Земли. История возникновения жизни на Земле. Как человек исследовал Землю. История возникновения карты.

#### **Царства природы**

Бактерии, грибы. Отличие грибов от растений. Разнообразие грибов. Съедобные и несъедобные грибы.

*Расширение кругозора школьников.* Правила сбора грибов. Предупреждение отравлений грибами.

*Животные* – царство природы. Роль животных в природе. Животные и человек. Разнообразие животных: одноклеточные,

многоклеточные, беспозвоночные, позвоночные (на примере отдельных групп и представителей).

*Животные* – живые тела (организмы). Поведение животных. Приспособление к среде обитания. Охрана животных.

*Расширение кругозора школьников* Животные родного края. Цепи питания. Как животные воспитывают своих детенышей. Как человек одомашнил животных.

Растения – царство природы. Распространение растений на Земле, значение растений для жизни. Растения и человек. Разнообразие растений: водоросли, мхи, папоротники, хвойные (голосеменные), цветковые, их общая характеристика.

Растения — живые тела (организмы). Жизнь растений. Продолжительность жизни: однолетние, двулетние, многолетние. Питание растений. Роль корня и побега в питании. Размножение растений. Распространение плодов и семян.

Охрана растений.

*Расширение кругозора школьников.* Разнообразие растений родного края. Ядовитые растения. Предупреждение отравлений ими.

### **Наша Родина: от Руси до России**

Названия русского государства в разные исторические времена (эпохи): Древняя Русь, Древнерусское государство, Московская Русь, Российская империя, Советская Россия, СССР, Российская Федерация. Государственные деятели. Руководитель (глава) княжества, страны, государства.

*Расширение кругозора школьников.* Символы царской власти.

### **Как люди жили в старину**

Портрет славянина в Древней, Московской Руси, в России. Патриотизм, смелость, трудолюбие, добросердечность, гостеприимство — основные качества славянина.

Крестьянское жилище. Городской дом. Культура быта: интерьер дома, посуда, утварь в разные исторические времена. Одежда. Костюм богатых и бедных, горожан и крестьян, представителей разных сословий (князя, боярина, дворянина).

Во что верили славяне. Принятие христианства на Руси.

*Расширение кругозора школьников.* Происхождение имен и фамилий. Имена в далекой древности.

### **Как трудились в старину**



Человек и растения. Культурные растения. Что такое земледелие. Хлеб — главное богатство России. Крепостные крестьяне и помещики. Отмена крепостного права.

Ремёсла. Возникновение и развитие ремёсел на Руси, в России (кузнечное, ювелирное, гончарное, оружейное и др.). Знаменитые мастера литейного дела. Андрей Чохов. Появление фабрик и заводов. Рабочие и капиталисты. Строительство. Первые славянские поселения, древние города (Великий Новгород, Москва, Владимир).

Торговля. Возникновение денег.

Развитие техники в России (на примере авиации, автостроения). Освоение космоса. *Расширение кругозора школьников*. Орудия труда в разные исторические эпохи. «Женский» и «мужской» труд. Особенности труда людей родного края. Как дом «вышел» из-под земли.

#### **4 КЛАСС**

##### **Человек – живое существо (организм)**

Человек – живой организм. Признаки живого организма. Органы и системы органов человека. Нервная система. Головной и спинной мозг. Кора больших полушарий (общие сведения). Роль нервной системы в организме.

Опорно-двигательная система: скелет и мышцы (общие сведения). Её значение в организме. Осанка. Развитие и укрепление опорно-двигательной системы. Движения и физкультура.

Пищеварительная система. Её органы (общие сведения). Значение пищеварительной системы. Зубы, правила ухода за ними. Правильное питание как условие здоровья.

Дыхательная система. Её органы (общие сведения). Значение дыхательной системы. Защита органов дыхания (от повреждений, простуды и др.)

Кровеносная система. Её органы. Кровь, её функции. Сердце – главный орган кровеносной системы (общие сведения). Предупреждение заболеваний сердца и кровеносных сосудов.

Органы выделения (общие сведения). Их роль в организме. Главный орган выделения – почки. Кожа, её роль в организме. Защита кожи и правила ухода за ней. Закаливание.

Как человек воспринимает окружающий мир. Органы чувств, их значение в жизни человека. Эмоции: радость, смех, боль, плач, гнев. Зависимость благополучия и хорошего настроения людей от умения управлять своими эмоциями. Охрана органов чувств.

Внимание, память, речь, мышление. Условия их развития.

## **Твоё здоровье**

Человек и его здоровье. Знание своего организма - условие здоровья и эмоционального благополучия. Режим дня школьника. Здоровый сон. Правильное питание. Закаливание.

Вредные привычки.

ОБЖ: когда дом становится опасным. Улица и дорога. Опасности на дороге. Поведение во время грозы, при встрече с опасными животными.

## **Человек – часть природы**

Чем человек отличается от животных. Мышление и речь. Развитие человека от рождения до старости. Детство. Отрочество. Взрослость. Старость. Условия роста и развития ребёнка: значение чистого воздуха, питания, общения с другими людьми и игровой деятельности ребёнка. Уважительное отношение к старости и забота о престарелых и больных.

## **Человек среди людей**

Доброта, справедливость, забота о больных и стариках – качества культурного человека. Правила культурного общения.

ОБЖ: почему нужно избегать общения с незнакомыми людьми.

## **Родная страна: от края до края**

Природные зоны России: арктические пустыни, тундра, тайга, смешанные леса, степь, пустыни, влажные субтропики (растительный и животный мир, труд и быт людей).

Почвы России. Почва – среда обитания растений и животных. Плодородие почв. Охрана почв.

Рельеф России. Восточно-Европейская равнина, Западно - Сибирская равнина (особенности, положение на карте).

Как развивались и строились города. Особенности расположения древних городов. Кремлёвские города. Улицы, история и происхождение названий.

Россия и её соседи. Япония, Китай, Финляндия, Дания (особенности географического положения, природы, труда и культуры народов).

## **Человек – творец культурных ценностей**

Что такое культура. Ценности культуры. О чём рассказывают летописи. Первые школы на Руси. Первые печатные книги. Иван Фёдоров. Просвещение в России при Петре I, во второй половине XVIII века. Первые университеты в России. М.В. Ломоносов.

Искусство России в разные времена (исторические эпохи). Памятники архитектуры (зодчества) Древней Руси. Древнерусская

икона. Андрей Рублёв. Художественные ремёсла в Древней Руси. Музыка в Древней Руси. Древнерусский театр.

Искусство России XVIII века. Памятники архитектуры. Творения В.И. Баженова. Изобразительное искусство XVIII века. Вдохновение публичных театров.

Искусство России XIX века. «Золотой век» русской культуры. А.С. Пушкин – «солнце русской поэзии» (страницы жизни и творчества). Творчество поэтов, писателей, композиторов, художников (В.А. Жуковский, А.Н. Плещеев. Н.А. Некрасов, В.И. Даль, А.А. Фет, Л.Н. Толстой, А.П. Чехов, М.И. Глинка, П.И. Чайковский, В.А. Тропинин, И.И. Левитан и др.)

Искусство России XX века. Творчество архитекторов, художников, поэтов, писателей. Известные сооружения советского периода (Мавзолей, МГУ, Останкинская телебашня и др.). произведения художников России (А.А. Пластов, К.Ф. Юон, Ф.А. Малявин, К.С. Малевич и др.). детские писатели и поэты (К.И. Чуковский, С.Я. Маршак и др.)

### **Человек – защитник своего Отечества**

Борьба славян с половцами. Александр Невский и победа над шведами и немецкими рыцарями. Борьба русских людей с Золотой ордой за независимость Родины. Куликовская битва. Дмитрий Донской.

Отечественная война 1812 года. М.И. Кутузов.

Великая Отечественная война. Главные сражения советской армии с фашистами. Помощь тыла фронту.

Расширение кругозора школьников. Литературные памятники Древней Руси. Новгородские берестяные грамоты. «Поучение» Владимира Мономаха. Первые книги по истории России. Борьба русского народа с польскими захватчиками в XVII веке. Минин и Пожарский. Иван Сусанин. Партизанская война 1812 года. Василиса Кожина. Отражение борьбы русского народа за свободу Родины в произведениях изобразительного и музыкального искусства. Боги войны. Ордена и награды. Военные костюмы разных эпох.

### **Гражданин и государство**

Россия – наша Родина. Русский язык – государственный язык России. Права и обязанности граждан России. Символы государства.

#### **2.2.2.5.Технология**

**Общекультурные и общетрудовые компетенции. Основы культуры труда, самообслуживание**

Мир профессий. Профессии близких; профессии, знакомые детям; профессии мастеров.

Разнообразные предметы рукотворного мира (быта и декоративно-прикладного искусства).

Роль и место человека в окружающем мире. Созидательная, творческая деятельность человека и природа как источник его вдохновения. Элементарные общие правила создания рукотворного мира (эстетическая выразительность — цвет, форма, композиция); гармония предметов и окружающей среды (сочетание цветов и основы композиции).

Бережное отношение к природе как к источнику сырьевых ресурсов, природные материалы.

Самообслуживание: организация рабочего места (рациональное размещение материалов и инструментов) и сохранение порядка на нем во время и после работы; уход и хранение инструментов. Гигиена труда.

Организация рабочего места (рациональное размещение материалов и инструментов) и сохранение порядка на нем во время и после работы.

Простейший анализ задания (образца), планирование трудового процесса.

Работа с доступной информацией в учебнике, рабочей тетради (приложении) — рисунки, схемы, инструкционные карты; образцы изделий.

Самоконтроль в ходе работы по инструкционной карте, соотнесение промежуточного и конечного результата (детали, изделия) с образцом. Самоконтроль качества выполненной работы – соответствие результата (изделия) предложенному образцу.

Выполнение коллективных работ.

**Технология ручной обработки материалов. Элементы графической грамоты**

Знакомство с материалами (бумага, картон, нитки, ткань) и их практическим применением в жизни. Основные свойства материалов: цвет, пластичность, мягкость, твердость, прочность; гладкость, шершавость, влагопроницаемость, коробление (для бумаги и картона). Сравнение материалов по их свойствам: декоративно-художественные и конструктивные. Виды бумаги (рисовальная, цветная тонкая, газетная и др.). Тонкий картон, пластичные материалы (глина, пластилин), природные материалы. Свойства этих материалов.

Подготовка материалов к работе. Сбор и сушка природного материала. Экономное расходование материалов.

Инструменты и приспособления для обработки доступных материалов: ножницы, игла, стека, шаблон, булавки (знание названий используемых инструментов). Выполнение приемов рационального и безопасного пользования ими.

Знакомство с графическими изображениями: рисунок, схема (их узнавание). Обозначение линии сгиба на рисунках, схемах.

Общее понятие о технологии. Элементарное знакомство (понимание и называние) с технологическим процессом изготовления изделия из материалов: разметка деталей, их выделение, формообразование, сборка. Разметка деталей на глаз, по шаблону. Выделение деталей отрыванием, резанием ножницами. Формообразование деталей сгибанием, складыванием, вытягиванием. Клеевое соединение деталей изделия. Отделка деталей изделия рисованием, аппликацией, прямой строчкой. Сушка изделий под прессом.

Единообразие технологических операций (как последовательности выполнения изделия) при изготовлении изделий из разных материалов.

Связь и взаимообусловленность свойств используемых учащимися материалов и технологических приемов их обработки.

Приемы выполнения различных видов декоративно-художественных изделий (в технике аппликации, мозаики, лепки, оригами, бумажной пластики и пр.).

### **Конструирование и моделирование**

Элементарное понятие конструкции. Изделие, деталь изделия.

Конструирование и моделирование изделий из природных материалов и бумаги складыванием, сгибанием, вытягиванием по образцу и рисунку. Неразборные (однодетальные) и разборные (многодетальные) конструкции (аппликации, изделия из текстиля, комбинированных материалов), общее представление. Неподвижное соединение деталей.

### **Использование информационных технологий (практика работы на компьютере)\***

Демонстрация учителем готовых материалов на цифровых носителях (CD) по изучаемым темам.

#### **2 класс**

### **Общекультурные и общетрудовые компетенции. Основы культуры труда, самообслуживание**

Значение трудовой деятельности в жизни человека — труд как способ самовыражения человека. История приспособляемости

первобытного человека к окружающей среде. Реализация потребностей человека в укрытии (жилище), питании (охота, примитивная кулинарная обработка добычи), одежде. Объективная необходимость разделения труда. Ремесла и ремесленники. Названия профессий ремесленников. Современное состояние ремесел. Ремесленные профессии, распространенные в месте проживания детей (крае, регионе). Технологии выполнения их работ во времена средневековья и сегодня.

Элементарные общие правила создания предметов рукотворного мира (прочность, удобство, эстетическая выразительность — симметрия, асимметрия, композиция); гармония рукотворных предметов и окружающей среды (городской и сельский ландшафты).

Разнообразие предметов рукотворного мира (предметы быта и декоративно-прикладного искусства, архитектуры и техники).

Природа — источник сырья. Природное сырье, природные материалы.

Мастера и их профессии. Традиции творчества мастеров в создании предметной среды (общее представление).

Развернутый анализ заданий (материалы, конструкция, технология изготовления). Составление плана практической работы.

Работа с доступной информацией (тексты, рисунки, простейшие чертежи, эскизы, схемы).

Введение в проектную деятельность. Выполнение с помощью учителя доступных простых проектов (разработка предложенного замысла, поиск доступных решений, выполнение и защита проекта). Результат проектной деятельности — изделия, оформление праздников.

Работа в малых группах. Осуществление сотрудничества.

Самоконтроль в ходе работы (точность разметки с использованием чертежных инструментов).

Самообслуживание. Самостоятельный отбор материалов и инструментов для урока.

### **Технология ручной обработки материалов. Элементы графической грамоты**

Материалы природного происхождения: природные материалы (встречающиеся в регионе), натуральные ткани, нитки (пряжа). Строение ткани. Продольное и поперечное направление нитей ткани. Основа, уток. Общая технология получения нитей и тканей на основе натурального сырья. Проволока (тонкая), ее свойства: гибкость, упругость. Сравнение свойств материалов. Выбор материалов по их декоративно-художественным и конструктивным свойствам.

Чертежные инструменты: линейка, угольник, циркуль. Канцелярский нож, лекало. Их названия, функциональное назначение, устройство. Приемы безопасной работы и обращения с колющими и режущими инструментами.

Технологические операции, их обобщенные названия: разметка, получение деталей из заготовки, сборка изделия, отделка.

Элементарное представление о простейшем чертеже и эскизе. Линии чертежа (контурная, линия надреза, выносная, размерная, осевая, центровая). Чтение чертежа. Разметка по линейке, угольнику, циркулем с опорой на простейший чертеж. Экономная рациональная разметка нескольких деталей с помощью чертежных инструментов. Построение прямоугольных и круглых деталей с помощью чертежных инструментов. Деление окружности и круга на части с помощью циркуля, складыванием.

Сборка изделия: проволочное подвижное и ниточное соединение деталей.

Отделка аппликацией (с полиэтиленовой прокладкой), ручными строчками (варианты прямой строчки).

### **Конструирование и моделирование**

Конструирование из готовых форм (упаковки). Композиционное расположение деталей в изделии. Получение объемных форм сгибанием. Виды соединения деталей конструкции. Подвижное соединение деталей изделия. Способы сборки разборных конструкций (винтовой, проволочный). Соответствие материалов, конструкции и внешнего оформления назначению изделия).

Транспортные средства, используемые в трех стихиях (земля, вода, воздух). Виды, названия, назначение. Макет, модель. Конструирование и моделирование изделий из разных материалов; транспортных средств по модели, простейшему чертежу или эскизу.

### **Использование информационных технологий (практика работы на компьютере)**

Демонстрация учителем с участием учащихся готовых материалов на цифровых носителях (CD) по изучаемым темам.

### **3 класс**

### **Общекультурные и общетрудовые компетенции. Основы культуры труда, самообслуживание**

Непрерывность процесса деятельностного освоения мира человеком и создания культуры. Материальные и духовные потребности человека как движущие силы прогресса. Отражение жизненной потребности,

практичности, конструктивных и технологических особенностей, национально-культурной специфики в жилище, его обустройстве, убранстве, быте и одежде людей. Ключевые технические изобретения от Средневековья до начала XX в. Использование человеком энергии сил природы (вода, ветер, огонь) для повышения производительности труда. Использование человеком силы пара, электрической энергии для решения жизненно важных проблем в разные исторические периоды. Зарождение наук. Взаимовлияние наук и технических изобретений в процессе развития человечества.

Энергия природных сил: ветра, воды (пара). Электричество, простейшая электрическая цепь и ее компоненты. Простейшая схема электрической цепи с различными потребителями (лампочкой, звонком, электродвигателем).

Гармония предметов и окружающей среды — соответствие предмета (изделия) обстановке.

Элементарная проектная деятельность (обсуждение предложенного замысла, поиск доступных средств выразительности, выполнение и защита проекта). Результат проектной деятельности: изделия, подарки малышам и взрослым, пожилым (социальный проект), макеты.

Распределение ролей в проектной группе и их исполнение.

Самоконтроль качества выполненной работы (соответствие результата работы художественному или техническому замыслу).

Самообслуживание — правила безопасного пользования бытовыми электрическими приборами, электричеством.

**Технология ручной обработки материалов. Элементы графической грамоты**

Некоторые виды искусственных и синтетических материалов (бумага, металлы, ткани, мех и др.), их получение, применение.

Разметка разверток с опорой на простейший чертеж. Линии чертежа (осевая, центровая). Преобразование разверток несложных форм (достраивание элементов).

Выбор способа соединения и соединительного материала в зависимости от требований конструкции. Выполнение рисунка с помощью канцелярского ножа. Приемы безопасной работы им. Соединение деталей косой строчкой. Отделка (изделия и деталей) косой строчкой и ее вариантами (крестиком, росписью, стебельчатой строчкой и др.), кружевами, тесьмой, бусинами и т. д.

**Конструирование и моделирование**



Полезность, прочность и эстетичность как общие требования к различным конструкциям. Связь назначения изделия и его конструктивных особенностей: формы, способов соединения, соединительных материалов. Простейшие способы достижения прочности конструкций (соединение

деталей в нахлест, с помощью крепежных деталей, различными видами клея, щелевого замка, сшиванием и др.). Использование принципов действия представителей животного мира для решения инженерных задач (бионика).

Конструирование и моделирование изделий из разных материалов по заданным декоративно-художественным условиям.

Техника как часть технологического процесса, технологические машины. Общий принцип работы ветряных и водяных мельниц. Паровой двигатель.

### **Использование информационных технологий (практика работы на компьютере)**

Информационная среда, основные источники (органы восприятия) информации, получаемой человеком. Сохранение и передача информации. Информационные технологии. Книга как древнейший вид графической информации. Источники информации, используемые человеком в быту: телевидение, радио, печатные издания, персональный компьютер и др.

Современный информационный мир. Персональный компьютер (ПК) и его назначение. Правила безопасного пользования ПК. Назначение основных устройств компьютера для ввода, вывода и обработки информации. Работа с доступными источниками информации (книги, музеи, беседы с мастерами (мастер-классы), сеть Интернет, видео, DVD).

#### **4 класс**

### **Общекультурные и общетрудовые компетенции. Основы культуры труда, самообслуживание**

Преобразовательная деятельность человека в XX — начале XXI в. Научно-технический прогресс: главные открытия, изобретения, современные технологии (промышленные, информационные и др.), их положительное и отрицательное влияние на человека, его жизнедеятельность и на природу Земли в целом. Угроза экологической катастрофы и роль разума человека в ее предотвращении.

Сферы использования электричества, природных энергоносителей (газа, нефти) в промышленности и быту.

Общие представления об авиации и космосе, энергии и энергетике информационно-компьютерных технологиях.

Самые яркие изобретения начала XX в. (в обзорном порядке). Начало XXI в. — использование компьютерных технологий во всех областях жизни человека. Влияние современных технологий и преобразующей деятельности человека на окружающую среду. Причины и пути предотвращения экологических и техногенных катастроф.

Дизайн-анализ (анализ конструкторских, технологических и художественных особенностей изделия). Распределение времени при выполнении проекта.

Коллективные проекты.

Самообслуживание: пришивание пуговиц, сшивание разрывов по шву. Правила безопасного пользования бытовыми приборами.

**Технология ручной обработки материалов. Элементы графической грамоты**

Изобретение и использование синтетических материалов с определенными заданными свойствами в различных отраслях и профессиях.

Нефть как универсальное сырье. Материалы, получаемые из нефти (пластмасса, стеклоткань, пенопласт и др.). Подбор материалов и инструментов в соответствии с замыслом. Синтетические материалы — полимеры (пластик, поролон). Их происхождение, свойства.

Влияние современных технологий и преобразующей деятельности человека на окружающую среду. Комбинирование технологий обработки разных материалов и художественных технологий.

Дизайн (производственный, жилищный, ландшафтный и др.). Его роль и место в современной проектной деятельности. Основные условия дизайна — единство пользы, удобства и красоты. Дизайн одежды в зависимости от ее назначения, моды, времени. Элементы конструирования моделей, отделка петельной строчкой и ее вариантами (тамбур, петля в прикреп, елочки и др.), крестообразной строчкой. Дизайн и маркетинг.

**Конструирование и моделирование**

Поиск оптимальных и доступных новых решений конструкторско-технологических проблем на основе элементов ТРИЗ (теории решения изобретательских задач).

Техника XX — начала XXI в. Ее современное назначение (удовлетворение бытовых, профессиональных, личных потребностей, исследование опасных и труднодоступных мест на земле и в космосе и

др.). Современные требования к техническим устройствам (экологичность, безопасность, эргономичность и др.).

### **Использование информационных технологий**

Современный информационный мир. Использование компьютерных технологий в разных сферах жизнедеятельности человека. Персональный компьютер (ПК) и дополнительные приспособления (принтер, сканер, колонки и др.). Знакомство с текстовым редактором. Поиск информации в компьютере и Интернете. Работа с простейшими информационными объектами (тексты, рисунки): создание, преобразование, сохранение, удаление, печать (вывод на принтер). Программы Word, Power Point.

#### **2.2.4. УМК «Гармония»**

##### **2.2.4.1. Русский язык**

### **ОБУЧЕНИЕ ГРАМОТЕ**

**Речь, практика речевой деятельности.** Речь как способ общения людей. Понятность и вежливость как главные качества речи. Правила поведения во время общения; этикетные формулы приветствия, прощания, просьбы, извинения.

Речь устная и письменная (общее представление); средства выразительности устной речи. Деловые сообщения и словесные рисунки как разновидности речи (общее знакомство).

Накопление опыта участия в диалоге, в общей беседе, опыта говорения и слушания других, точного ответа на вопросы, пользования правилами речи, средствами выразительности устной речи. Понимание смысла читаемых текстов (в том числе при восприятии на слух). *Элементарные умения работать с текстом: понимать его тему (без термина), соотносить его название с темой, главной мыслью, осознавать роль последовательности предложений в тексте.* Составление небольших рассказов по картинкам, по серии картинок, о себе и своей жизни. Коллективное построение простых деловых сообщений по изучаемым вопросам курса, в том числе на основе графических моделей.

#### **Предложение и слово**

Предложение как способ выражения мысли. Оформление предложений в устной и письменной речи.

Слово как название чего-либо; разграничение слов и называемых ими явлений действительности. Значение слов, смысловые связи, родственные отношения, вопросы к словам, изменение слов в

соответствии с вопросами (общее знакомство, накопление опыта наблюдений).

Различение слова и предложения; выделение слов, конструирование, преобразование и составление предложений.

### **Фонетика**

Слог как минимальная произносительная единица. Способ выделения слогов, деление слов на слоги.

Звуки речи, их отличие от звуков окружающего мира. Единство звукового состава слова и его значения. Приёмы интонационного выделения звуков. Установление последовательности и количества звуков в слове.

Различение гласных и согласных звуков, гласных ударных и безударных; приём выявления ударного гласного звука. Гласный звук как основа слога, смыслообразительная роль звуков и ударения.

Различение согласных звуков: твёрдых и мягких, звонких и глухих; общее представление о согласных парных и непарных по твёрдости-мягкости и глухости-звонкости.

### **Графика**

Буквы как знаки для обозначения звуков в письменной речи. Различение звуков и букв. Позиционный способ обозначения звуков буквами (практическое освоение применительно к чтению и письму): буквы гласных для обозначения твёрдости или мягкости предшествующего согласного, буква *ь* как показатель мягкости предшествующего согласного звука. Буква *и*, а также буквы *е*, *ё*, *ю*, *я* как способы обозначения звука [и']. Разделительные *ь* и *ъ* как показатели наличия звука [и'] (общее знакомство, освоение чтения слов с этими знаками).

Правильные названия букв и общее знакомство с русским алфавитом как последовательностью букв.

Небуквенные графические средства: пробел между словами, знак переноса.

### **Чтение**

Формирование слогового чтения. Плавное слоговое чтение и чтение целыми словами (слов, словосочетаний, предложений и коротких текстов) со скоростью, соответствующей индивидуальному темпу речи ребёнка; понимание читаемого. Соответствие при чтении предложений, текстов интонации и пауз знакам препинания; *элементарная выразительность чтения, в том числе диалогов, стихотворений*. Первоначальное знакомство с миром детских книг.

### **Письмо: каллиграфия**

Гигиенические требования к посадке, положению тетради, руки, ручки при письме (практическое овладение). Освоение необходимых при письме движений, развитие мелкой мускулатуры руки, глазомера, ориентировки в пространстве страницы, координации движений.

Начертание и *название* основных элементов букв, письменных строчных и прописных букв. Овладение способами соединения элементов букв и букв при письме, *знакомство с правилом выбора соединения*. Письмо букв, буквосочетаний, слогов, слов, предложений с соблюдением гигиенических требований, правил оформления записей. *Формирование элементов самооценки написанного с точки зрения качества письма.*

### **Письмо: орфография и пунктуация**

Письмо под диктовку и списывание с печатного текста (по предусмотренной технологии). *Проверка написанного.*

Освоение орфографических правил: прописная (заглавная) буква в начале предложения, в именах собственных (без термина); отдельное написание слов; обозначение гласных в сочетаниях **жи-ши, ча-ща, чу-щу** под ударением; *перенос слов по слогам*; освоение пунктуационного оформления конца предложения.

Знакомство с признаками «опасных при письме мест»: места, требующие применения названных правил; буквы на месте безударных гласных, парных по глухости-звонкости согласных на конце слова и перед другими парными согласными. Первоначальное обучение нахождению орфограмм («опасных при письме мест») по освоенным признакам; *становление орфографической зоркости.*

## **СИСТЕМАТИЧЕСКИЙ КУРС РУССКОГО ЯЗЫКА**

### **Речь, развитие речи, практика речевой деятельности**

Речь как способ общения людей. Главные требования к речи: быть понятной и вежливой. Деловые сообщения и словесные рисунки как разновидности речи. Речь устная и письменная, особенности оформления мыслей (предложений) в устной и письменной форме. Средства выразительности устной речи. Правильность и аккуратность письма как важнейшие условия понятности и вежливости письменной речи.

Практическое овладение диалогической формой речи: умением отвечать на вопросы и задавать свои; пользоваться формулами речевого этикета в типовых ситуациях учебного и бытового общения (просьбы, благодарности и др.), *начинать и завершать разговор, соблюдать*

*правила общения (не перебивать, смотреть на собеседника, стараться понять его и помогать понимать себя).* Практическое овладение устной формой монологической речи в ситуации общения на уроке: понимать информацию, воспринятую на слух, участвовать в обсуждении, высказывать свою точку зрения, создавать и произносить короткие монологи. Практическое овладение умением работать с текстами и справочными материалами учебника: находить нужную информацию и осознанно ею пользоваться для решения учебно-познавательных задач.

Правильность и точность как важные качества хорошей речи, как проявление культуры человека. Обучение правильному использованию, произношению, изменению слов, построению словосочетаний (в объёме, представленном в следующих разделах программы), выбору средств языка с учётом ситуации и задач общения.

Родной язык и иностранные языки; русский язык как государственный (без термина); речь на родном и иностранном языках; роль переводчиков.

Текст: общее знакомство с признаками; отличие текста от предложения. Тема и основная мысль как стержень текста; их отражение в заголовке; озаглавливание текста. Требования к хорошему тексту, правила его обдумывания и улучшения после записи (редактирования).

Повествование и описание предмета, особенности их содержания и построения. *Предложения со значением оценки чего-либо; особенности их построения. Роль и место таких предложений в тексте, выражение в них главной мысли.*

Построение несложного рассуждения (*рассуждение-объяснение и рассуждение-размышление*); способы выражения собственного мнения (использование слов: **по-моему, я думаю, что... и др.**).

*Построение предложений при включении их в текст, развитие мысли, выбор порядка слов. Связь предложений в тексте (наблюдение и воспроизведение).*

Строение текста, включающего несколько подтем. План текста и способы его создания; составление плана предложенного текста. Красная строка как знак начала текста и его частей. Оформление письменного текста, состоящего из нескольких частей.

Пересказ как способ передачи мыслей автора, изложение как письменный пересказ. Освоение подробного и выборочного изложения, *добавления в текст собственных суждений, изменение лица рассказчика. Общее представление о сжатом изложении.*

Практическое освоение различных жанров речи, особенностей их построения, выбора языковых средств, оформления: записка, письмо, телеграмма, поздравление, *кулинарный рецепт, загадка*, словесная зарисовка (*этюды*), обучающий текст «как что-то сделать» (инструкция), объявление, *дневниковая запись*, рассказ, сказка. Создание текстов этих жанров на основе различных источников (картин, рисунков, собственного опыта, наблюдений); *обучение улучшению своих текстов с точки зрения структуры, построения предложений, правильного, точного, выразительного использования языковых средств*. Освоение понятия «сочинение» как общего названия создаваемых текстов, *состава и последовательности операций, связанных с обдумыванием, написанием и корректировкой написанного текста*.

### **Фонетика**

Характеристика звуков: гласный или согласный; гласный ударный или безударный; согласный твёрдый или мягкий, парный или непарный по твёрдости-мягкости; согласный глухой или звонкий, парный или непарный по глухости-звонкости. Выделение отдельных звуков слова и их последовательности; установление количества звуков, их различение; *элементарная транскрипция* (без использования термина) *как способ обозначения звукового состава слова. Полный фонетический анализ слова как компонент фонетико-графического разбора*. Деление слов на слоги, выделение ударного. Произношение звуков и сочетаний звуков в соответствии с нормами современного русского литературного языка.

### **Графика**

Буквы как знаки звуков; различение звуков и букв. Обозначение на письме твёрдости и мягкости согласных (с помощью букв гласных и ь). Обозначение звука [и'] разными способами (буквами е, ё, ю, я, а также и); освоение использования при обозначении звука [и'] разделительных ь и ъ. Установление соотношения звуков и букв в словах с ь для обозначения мягкости, с буквами е, ё, ю, я для обозначения звука [й'], с непроизносимыми согласными. *Полный фонетико-графический анализ слова*. Использование небуквенных графических средств: пробела между словами, знака переноса, красной строки.

Алфавит: названия букв и их последовательность; использование алфавита при работе со словарями, справочниками.

### **Состав слова (морфемика)**

Овладение понятиями «родственные (однокоренные) слова», «корень», «приставка», «суффикс», «окончание»; *общее представление об основе слова, о нулевом окончании, о сложных словах, о значении основы (лексическом) и значении окончания (грамматическом) как двух значениях слова.*

Выделение в словах с однозначно выделяемыми морфемами окончания, корня, приставки, суффикса; овладение необходимыми для этого способами действия. *Полный разбор слова по составу.*

Разграничение однокоренных слов, форм одного и того же слова, синонимов и слов с омонимичными корнями. Различение изменяемых и неизменяемых слов.

*Образование однокоренных слов с помощью суффиксов и приставок, работа над правильностью их употребления, над соответствием отдельных приставок и предлогов (в., — в, до... — до, за... — за и др.). Представление о значении некоторых суффиксов и приставок, наблюдение за использованием этих морфем для повышения точности и выразительности речи.*

### **Лексика**

Слово и его значение (*значение его основы — лексическое*), осознание важности его понимания; выявление слов, значение которых требует уточнения. Определение значения слова по тексту или толковому словарю. Знакомство со словами, близкими и противоположными по значению (*синонимами и антонимами*); наблюдение за использованием синонимов в речи, за выбором точного слова. *Представление о прямом и переносном значении, о словах, имеющих несколько значений, о происхождении отдельных слов и выражений.*

### **Морфология**

Части речи как группы слов, отличающиеся значением, вопросом, на который отвечают слова, способами изменения. Деление частей речи на самостоятельные и служебные. *Общее представление о форме слова, о понятии «начальная форма», об окончании как выразителе одного из значений слова.*

Имя существительное, его значение и употребление в речи. Собственные имена: их значения и написание. Значение имён существительных, отвечающих на вопросы «кто?» и «что?», разграничение таких слов. Различение имён существительных мужского, женского и среднего рода; использование словаря учебника «Какого рода и числа слово?». Изменение имён существительных по числам;



*имена существительные, не имеющие пары по числу. Изменение имён существительных по падежам. Определение падежа, в котором употреблено имя существительное; овладение необходимым для этого способом действия. Различение падежных и смысловых вопросов. Определение принадлежности имён существительных к 1, 2, 3-му склонению. Морфологический анализ имён существительных.*

Соблюдение правил культуры речи при использовании имён существительных: не имеющих форм единственного или множественного числа (**очки, санки, молоко, сахар,**), несклоняемых (**пальто, метро, кино, шоссе**), с окончанием -у в предложном падеже (**рот - во рту, лоб - на лбу, лёд - на льду** и др.), с нулевым окончанием или окончанием **-ей** в родительном падеже множественного числа (**место — мест, дело — дел, ёж — ежей**); *форм именительного падежа множественного числа от слов типа **учитель, повар, шофёры** др.;* использование словаря учебника «Как правильно изменить слово?».

Имя прилагательное, его значение и употребление в речи, полная зависимость от имени существительного. Изменение прилагательных по родам, числам и падежам; *наблюдения за изменением имён прилагательных на -ий, -ья, -ин.* Использование имён прилагательных в речи для повышения её точности и выразительности. *Морфологический анализ имён прилагательных.*

Имя числительное, назначение в речи, общее представление об изменении по падежам (*практическая работа на уровне культуры речи и правописания*).

*Сходство имён существительных, имён прилагательных и имён числительных, составляющих группу имён.*

Местоимение как часть речи (общее представление). Личные местоимения, их назначение, значения местоимений 1, 2, 3-го лица; правило употребления местоимений 3-го лица с предлогами. *Склонение личных местоимений, их использование для устранения повторов имён существительных; предупреждение неудачного употребления местоимений как одной из причин неясности речи.*

Глагол, его назначение в речи и возможные значения. Неопределённая форма глагола как его начальная форма, способ её нахождения. Различение глаголов, отвечающих на вопросы «что делать?» и «что сделать?».

Изменение глаголов по временам; *значение времён* и внешние приметы; две формы будущего времени. Изменение глаголов по лицам и числам в настоящем и будущем времени; значение форм лица. Два

спряжения глаголов, способы определения спряжения. Изменение глаголов прошедшего времени по числам и родам. *Окончания глаголов личные и родовые.*

*Морфологический анализ глаголов.*

Работа над правильностью речи: над правильным ударением (**звонит, позвонишь, послала, начала...**), над верным чередованием звуков (**бежит - бегут, хочешь - хотят**); *наблюдения за использованием форм настоящего времени вместо прошедшего, форм 2-го лица вместо 1-го для повышения выразительности речи.*

Наречие, основные особенности; значение и употребление в речи.

*Использование наречий в предложениях и текстах при ответе на вопрос «Как пройти?».* Написание наиболее частотных наречий (в словарном порядке).

Предлоги, союзы и, а, но, частица не как служебные части речи. Отличие предлогов от приставок; *участие предлогов в образовании падежных форм имён существительных и местоимений. Назначение и использование союзов и, а, но; значение и использование частицы не с глаголами.*

### **Синтаксис**

Словосочетание. Представление о словосочетании как способе более точного называния предмета, признака, действия. Строение словосочетания; *связь членов словосочетания по смыслу и по форме. Значения словосочетаний (предмет и его признак; действие и место, время, способ его совершения), их отражение в вопросах: какой? какая? где? куда? когда? как? и др.* Подчинение имени прилагательного имени существительному в роде, числе и падеже, подчинение в падеже имени существительного другому имени существительному или глаголу. *Предупреждение ошибок в словосочетаниях со словами типа **одеть, надеть; рассказывать, описывать; любить, гордиться; доехать до ...; поехать в (на), приехать из (с) и т. п.***

Предложение, его назначение, признаки. Общее представление о понятии «член предложения».

Виды предложений по цели (повествовательные, вопросительные, побудительные) и интонации (восклицательные и невосклицательные); их оформление при письме.

*Общее представление о диалоге. Правила вежливости при разговоре по телефону. Способы построения предложений при ответе на вопрос «почему?».* Практическое освоение побудительных предложений с выражением совета, просьбы, пожелания, требования;

*особенности их произнесения; оформление предложений со словом **пожалуйста** в письменной речи.*

Нахождение главных членов предложения (подлежащего и сказуемого) как его *основы*. Различение главных и второстепенных членов предложения. *Общее представление о видах второстепенных членов предложения: определение, дополнение, обстоятельство.* Разграничение распространённых и нераспространённых предложений.

Однородные члены предложения: их назначение, признаки, употребление (на практическом уровне); использование бессоюзной связи, союзов **и, а, но**.

Сложные предложения, их отличие от простых: общее представление.

### **Орфография и пунктуация**

Понятие «орфограмма»: общее представление. Признаки наиболее частотных орфограмм: для гласных — положение без ударения, для согласных — парность по глухости-звонкости и положение на конце слова или перед другим согласным, кроме сонорных (без термина) и [в, в']. Признаки других распространённых орфограмм: гласные в сочетаниях **жи—ши, ча—ща, чу—щу** под ударением; первая буква в начале предложения и в собственном имени; граница между словами. Формирование орфографической зоркости на основе знания опознавательных признаков основной части орфограмм.

Приём сознательного пропуска буквы на месте орфограммы (письмо 'С «окошками») как способ самоконтроля в процессе письма и «ухода» от орфографических ошибок.

*Понятие «орфографическое правило», применение правила и обращение к орфографическому словарю как способы решения орфографических задач.*

Освоение правил выбора написания на месте следующих орфограмм:

- прописная буква в начале предложения, в собственных именах;
- раздельное написание слов, предлоги с другими словами, в том числе с местоимениями;
- перенос слов;
- сочетания **жи—ши, ча—ща, чу—щу** в положении под Ударением;
- **ь** для обозначения мягкости согласного звука в положении перед другим согласным (в сочетаниях [с'т', з'д', н'т', н'щ', н'ч']; **чк, чн, чт, щн**);

- проверяемые безударные гласные и парные по глухости-звонкости согласные в корне слова;
- непроизносимые согласные звуки;
- непроверяемые безударные гласные и парные по глухости-звонкости согласные (в пределах списка);
- гласные и согласные в неизменяемых при письме приставках и суффиксах;
- разделительные ь и ъ;
- ь после шипящих на конце имён существительных в именительном падеже (**ночь, мяч**);
- безударные гласные в падежных окончаниях имён существительных (кроме существительных на -мя, -ий, -ья, -ье, -ия, -ов, -ин);
- безударные гласные в окончаниях имён прилагательных;
- безударные гласные в родовых и личных окончаниях глаголов;
- раздельное написание не с глаголами;
- ь в неопределённой форме глагола, в том числе в сочетании **-ться**;
- ь после шипящих в форме глаголов 2-го лица единственного числа;
- *написание суффиксов -ек - -ик;*
- *написание сочетаний **ци-цыв** положении под ударением и без ударения;*
- *соединительные гласные в сложных словах..*

Освоение правил пунктуационного оформления конца предложения; постановка запятой в предложении с однородными членами (простые случаи).

Проверка написанного: практическое овладение.

Освоение правильного написания следующих слов с непроверяемыми гласными и согласными:

автобус, автомобиль, адрес, аккуратный, аллея, альбом, апельсин, апрель, аптека, арбуз, балкон, бассейн, берёза, библиотека, билет, ботинки, бросить, быстро, вагон, валенки, ванна, варежки, вверх, велосипед, весело, вечер, веять, видеть, влево, вниз, вокзал, вокруг, волейбол, воробей, ворона, воскресенье, восток, впереди, вправо, встретить, вторник, гараж, гладить, город, горох, группа, двадцать, девочка, декабрь, деревня, диван, дождь, дорога, до свидания, ездить, желать, жёлтый, жжёт, животное, жужжит, завод, завтра, завтрак, заметить, запад, заяц, здесь, знакомиться, здоровье, здравствуй(те), земляника, извините, интересно, исправить, календарь, каникулы,

капуста, карандаш, карман, картошка, касса, кастрюля, картофель, кефир, килограмм, кипеть, класс, клеить, колбаса, коллекция, комбайн, комната, компот, конфета, кончить, кондор, коричневый, корова, котлета, красиво, красить, кровать лазить, лапша, лаять, лестница, лопата, магазин, макароны мальчик, мандарин, математика, машина, мебель, медведь, медленно, месяц, минута, молоко, молоток, морковь, мороз, Москва, налево, направо, неделя, ноябрь, обед, обидеть, облако, огород, огромный, огурец, одиннадцать, октябрь, орех, отдых, падать, пальто, пассажир, пенал, печенье, пиджак, пирог, плавать, платок, полотенце, помидор, помнить, понедельник, портить, портфель, пошёл, праздник, прекрасный, приветливо, природа, прыгать, прямо, пшеница, пятница, пятьдесят, рано, растение, ребята, Россия, русский, рюкзак, сапоги, сарай, сахар, сверху, сегодня, сейчас, сентябрь, сеять, сзади, синица, сковорода, скоро, слева, слушать, слышать, снизу, снова, сметана, сначала, собака, солдат, соловей, сорок, сорока, сосиски, спасибо, спокойно, справа, среда, ставить, стакан, строить, суббота, тарелка, таять, товарищ, топор, трактор, трамвай, троллейбус, ужин, украсить, улица, урожай, ученик, учительница, фамилия, февраль, футбол, хозяин, хоккей, хорошо, цыплёнок, человек, четверг, чёрный, чувство, шоссе, щенок, экскурсия, электричество, этаж, яблоко, ягода, язык, январь.

#### **2.2.4.2. Литературное чтение**

##### ***Виды речевой и читательской деятельности***

##### **Аудирование (слушание)**

Восприятие на слух звучащей речи (высказывание собеседника, чтение различных текстов). Адекватное понимание содержания звучащей речи, умение отвечать на вопросы по содержанию услышанного произведения, определение последовательности событий, осознание цели речевого высказывания, умение задавать вопрос по услышанному учебному, научно познавательному и художественному произведению.

##### ***Чтение***

**Чтение вслух.** Постепенный переход от слогового к плавному осмысленному правильному чтению целыми словами вслух (скорость чтения в соответствии с индивидуальным темпом чтения), постепенное увеличение скорости чтения. Установка на нормальный для читающего темп беглости, позволяющий ему осознать текст. Соблюдение орфоэпических и интонационных норм чтения. чтение предложений с интонационным выделением знаков препинания. Понимание смысловых

особенностей разных по виду и типу текстов, передача их с помощью интонирования.

### **Чтение про себя.**

Осознание смысла произведения при чтении про себя (доступных по объёму и жанру произведений). Определение вида чтения (изучающее, ознакомительное, просмотровое, выборочное). Умение находить в тексте необходимую информацию. Понимание особенностей разных видов чтения: факта, описания, дополнения высказывания и др.

### **Работа с разными видами текста.**

Общее представление о разных видах текста: художественных, учебных, научно-популярных — и их сравнение. Определение целей создания этих видов текста. Особенности фольклорного текста. Практическое освоение умения отличать текст от набора предложений. Прогнозирование содержания книги по её названию и оформлению.

Самостоятельное определение темы, главной мысли, структуры; деление текста на смысловые части, их озаглавливание. Умение работать с разными видами информации.

Участие в коллективном обсуждении: умение отвечать на вопросы, выступать по теме, слушать выступления товарищей, дополнять ответы по ходу беседы, используя текст. Привлечение справочных и иллюстративно-изобразительных материалов.

### **Библиографическая культура.**

Книга как особый вид искусства. Книга как источник необходимых знаний. Первые книги на Руси и начало книгопечатания (общее представление). Книга учебная, художественная, справочная. Элементы книги: содержание или оглавление, титульный лист, аннотация, иллюстрации. Виды информации в книге: научная, художественная (с опорой на внешние показатели книги, её справочно-иллюстративный материал).

Типы книг (изданий): книга произведение, книга сборник, собрание сочинений, периодическая печать, справочные издания (справочники, словари, энциклопедии).

Выбор книг на основе рекомендованного списка, картотеки, открытого доступа к детским книгам в библиотеке. Алфавитный каталог. Самостоятельное пользование соответствующими возрасту словарями и справочной литературой.

**Работа с текстом художественного произведения.** Понимание заглавия произведения, его адекватное соотношение с содержанием. Определение особенностей художественного текста: своеобразие

выразительных средств языка (с помощью учителя). Осознание того, что фольклор есть выражение общечеловеческих нравственных правил и отношений.

Понимание нравственного содержания прочитанного, осознание мотивации поведения героев, анализ поступков героев с точки зрения норм морали. Осознание понятия «Родина», представления о проявлении любви к Родине в литературе разных народов (на примере народов России). Схожесть тем, идей, героев в фольклоре разных народов. Самостоятельное воспроизведение текста с использованием выразительных средств языка: последовательное воспроизведение эпизода с использованием специфической для данного произведения лексики (по вопросам учителя), рассказ по иллюстрациям, пересказ.

Характеристика героя произведения с использованием художественно-выразительных средств данного текста. Нахождение в тексте слов и выражений, характеризующих героя и событие. Анализ (с помощью учителя), мотивы поступка персонажа. Сопоставление поступков героев по аналогии или по контрасту. Выявление авторского отношения к герою на основе анализа текста, авторских помет, имён героев.

Характеристика героя произведения. Портрет, характер героя, выраженные через поступки и речь.

Освоение разных видов пересказа художественного текста: подробный, выборочный и краткий (передача основных мыслей).

Подробный пересказ текста: определение главной мысли фрагмента, выделение опорных или ключевых слов, озаглавливание, подробный пересказ эпизода; деление текста на части, определение главной мысли каждой части и всего текста, озаглавливание каждой части и всего текста, составление плана в виде назывных предложений из текста, в виде вопросов, в виде самостоятельно сформулированного высказывания.

Самостоятельный выборочный пересказ по заданному фрагменту: характеристика героя произведения (отбор слов, выражений в тексте, позволяющих составить рассказ о герое), описание места действия (выбор слов, выражений в тексте, позволяющих составить данное описание на основе текста). Вычленение и сопоставление эпизодов из разных произведений по общности ситуаций, эмоциональной окраске, характеру поступков героев.

**Работа с учебными, научно-популярными и другими текстами.** Понимание заглавия произведения; адекватное соотношение

с его содержанием. Определение особенностей учебного и научно-популярного текста (передача информации). Понимание отдельных, наиболее общих особенностей текстов былин, легенд, библейских рассказов (по отрывкам или небольшим текстам). Знакомство с простейшими приёмами анализа различных видов текста: установление причинно-следственных связей. Определение главной мысли текста. Деление текста на части. Определение микротем. Ключевые или опорные слова. Построение алгоритма деятельности по воспроизведению текста. Воспроизведение текста с опорой на ключевые слова, модель, схему. Подробный пересказ текста. Краткий пересказ текста (выделение главного в содержании текста).

### ***Говорение (культура речевого общения)***

Осознание диалога как вида речи. Особенности диалогического общения: понимать вопросы, отвечать на них и самостоятельно задавать вопросы по тексту; выслушивать, не перебивая, собеседника и в вежливой форме высказывать свою точку зрения по обсуждаемому произведению (учебному, научно-познавательному, художественному тексту). Доказательство собственной точки зрения с опорой на текст или собственный опыт. Использование норм речевого этикета в условиях внеучебного общения. Знакомство с особенностями национального этикета на основе фольклорных произведений.

Работа со словом (распознавать прямое и переносное значения слов, их многозначность), целенаправленное пополнение активного словарного запаса.

Монолог как форма речевого высказывания. Монологическое речевое высказывание небольшого объёма с опорой на авторский текст, по предложенной теме или в виде (форме) ответа на вопрос. Отражение основной мысли текста в высказывании. Передача содержания прочитанного или прослушанного с учётом специфики научно-популярного, учебного и художественного текста. Передача впечатлений (из повседневной жизни, художественного произведения, изобразительного искусства) в рассказе (описание, рассуждение, повествование). Самостоятельное построение плана собственного высказывания. Отбор и использование выразительных средств языка (синонимы, антонимы, сравнение) с учётом особенностей монологического высказывания.

Устное сочинение как продолжение прочитанного произведения, отдельных его сюжетных линий, короткий рассказ по рисункам либо на заданную тему.



### ***Письмо (культура письменной речи)***

Нормы письменной речи: соответствие содержания заголовку (отражение темы, места действия, характеров героев), использование в письменной речи выразительных средств языка (синонимы, антонимы, сравнение) в мини-сочинениях (повествование, описание, рассуждение), рассказ на заданную тему, отзыв.

### ***Круг детского чтения***

Произведения устного народного творчества разных народов России. Произведения классиков отечественной литературы XIX—XX вв., классиков детской литературы, произведения современной отечественной (с учётом многонационального характера России) и зарубежной литературы, доступные для восприятия младших школьников.

Представленность разных видов книг: историческая, приключенческая, фантастическая, научно-популярная, справочно-энциклопедическая литература; детские периодические издания (по выбору).

Основные темы детского чтения: фольклор разных народов, произведения о Родине, природе, детях, братьях наших меньших, добре и зле, юмористические произведения.

### ***Литературоведческая пропедевтика (практическое освоение)***

Нахождение в тексте, определение значения в художественной речи (с помощью учителя) средств выразительности: синонимов, антонимов, эпитетов, сравнений, метафор, гипербол.

Ориентировка в литературных понятиях: художественное произведение, художественный образ, искусство слова, автор (рассказчик), сюжет, тема; герой произведения: его портрет, речь, поступки, мысли; отношение автора к герою.

Общее представление о композиционных особенностях построения разных видов рассказывания: повествование (рассказ), описание (пейзаж, портрет, интерьер), рассуждение (монолог героя, диалог героев).

Прозаическая и стихотворная речь: узнавание, различение, выделение особенностей стихотворного произведения (ритм, рифма).

Фольклор и авторские художественные произведения (различение).

Жанровое разнообразие произведений. Малые фольклорные формы (колыбельные песни, потешки, пословицы и поговорки, загадки) — узнавание, различение, определение основного смысла. Сказки (о

животных, бытовые, волшебные). Художественные особенности сказок: лексика, построение (композиция). Литературная (авторская) сказка

Рассказ, стихотворение, басня — общее представление о жанре, особенностях построения и выразительных средствах.

### ***Творческая деятельность обучающихся (на основе литературных произведений)***

*Интерпретация текста литературного произведения в творческой деятельности учащихся: чтение по ролям, инсценирование, драматизация; устное словесное рисование, знакомство с различными способами работы с деформированным текстом и использование их (установление причинно-следственных связей, последовательности событий: соблюдение этапности в выполнении действий); изложение с элементами сочинения, создание собственного текста на основе художественного произведения (текст по аналогии), репродукций картин художников, по серии иллюстраций к произведению или на основе личного опыта.*

## **2.2.4.3. Математика**

### **Признаки, расположение и счет предметов**

Признаки (свойства) предметов (цвет, форма, размер, количество). Их расположение на плоскости (изображение предметов) и в пространстве: слева - справа, сверху – снизу, перед – за, между и др. Уточнение понятий «все», «каждый», «любой»;; связок «и», «или». Сравнение и классификация предметов по различным признакам (свойствам). Счет предметов. Число и цифра. Отношения «больше», «меньше», «столько же» Предметный смысл отношений. Способы установления взаимно-однозначного соответствия.

### **Числа и величины**

Чтение и запись чисел от нуля до миллиона. Классы и разряды. Представление многозначных чисел в виде суммы разрядных слагаемых. Сравнение и упорядочение чисел. Знаки сравнения. Неравенство.

Измерение величин; сравнение и упорядочение величин. Единицы массы (грамм, килограмм, центнер, тонна), вместимость (литр), времени (секунда, минута, час). Соотношения между единицами однородных величин. Сравнение и упорядочение однородных величин. Доля величины (половина треть, четверть, десятая, сотая, тысячная).

### **Арифметические действия**

Сложение, вычитание, умножение и деление. Предметный смысл действий. Названия компонентов арифметических действий, знаки действий. Таблица сложения. Таблица умножения. Связь между сложением и вычитанием, умножением и делением. Нахождение неизвестного компонента арифметического действия. Деление с остатком.

Числовое выражение. Установление порядка выполнения действий в выражениях со скобками и без скобок. Нахождение значения числового выражения Использование свойств арифметических действий в вычислениях (перестановка и группировка слагаемых в сумме, множителей в произведении, умножение суммы и разности на число).

Алгоритмы письменного сложения, вычитания, умножения и деления многозначных чисел. Способы проверки правильности вычислений (алгоритм, обратное действие, прикидка результата, вычисления на калькуляторе).

### **Работа с текстовыми задачами**

Решение текстовых задач арифметическим способом. Планирование способа решения задачи. Представление текста задачи в виде таблицы, схемы, диаграммы и других моделей. Задачи, содержащие отношения «больше (меньше) на...», « (больше (меньше) в...», разностного и кратного сравнения. Зависимости между величинами, характеризующими процессы: движения, работы, купли – продажи и др. Скорость, время, расстояние; объём работы, время, производительность труда; количество товара, его цена и стоимость и др. Задачи на нахождение доли целого и целого по его доле. Задачи логического и комбинаторного характера.

### **Геометрические фигуры.**

Распознавание и изображение геометрических фигур: точка, линия (кривая, прямая), отрезок, ломаная, угол, многоугольник, треугольник, прямоугольник, квадрат, окружность, круг. Использование чертежных инструментов для выполнения построений. Геометрические формы в окружающем мире. Распознавание и название (куб, шар, параллелепипед пирамида, цилиндр, конус). Представление о плоской и кривой поверхности. Объёмная и плоская геометрическая фигура.

### **Геометрические величины**

Измерение длины отрезка. Единицы длины (миллиметр, сантиметр, дециметр, метр, километр). Периметр. Вычисление периметра многоугольника. Площадь геометрической фигуры. Единицы площади

(квадратный сантиметр, квадратный дециметр, квадратный метр).  
Вычисление площади прямоугольника.

### **Работа с информацией**

Сбор и представление информации, связанной со счётом, измерением величин, фиксирование и анализ полученной информации.

Построение простейших логических выражений с помощью логических связок и слов «...и / или...», «если, то...», «верно / неверно, что...», «каждый», «все», «не», «найдется», истинность утверждений.

Составление конечной последовательности (цепочки) предметов, чисел, геометрических фигур и др. по правилу. Составление, запись и выполнение простого алгоритма, плана поиска информации.

Чтение и заполнение таблицы. Интерпретация данных таблицы. Чтение столбчатой диаграммы.

### **Уравнения. Буквенные выражения**

Запись уравнения. Корень уравнения. Решение уравнений на основе применения ранее усвоенных знаний. Выбор (запись) уравнений, соответствующих данной схеме, выбор схемы, соответствующей данному уравнению, составление уравнений по тексту задачи (с учетом ранее изученного материала). Простые и усложненные уравнения. Буквенные выражения. Нахождение значений выражений по данным значениям, входящей в него буквы.

#### **2.2.4.4. Окружающий мир**

##### **Раздел «Человек и природа»**

Как человек познает окружающий мир, источники информации о нём. Признаки и свойства предметов, определяемые с помощью зрения, слуха, вкуса, осязания. Как сравнивают предметы и объединяют в группы (классифицируют). Условные знаки (способ обозначения предметов и явлений окружающего мира, указание способа действия, способ предупреждения и др.) как источник информации.

Наблюдения - важнейший способ познания окружающего мира. Органы чувств как помощники наблюдателя. Опыт как один из способов познания свойств предметов. Качества, необходимые для успешного познания окружающего мира (любопытность, наблюдательность, пытливость, воображение, умение размышлять и делать выводы). Учёные, изучающие живую и неживую природу, человека, быт, культуру, историю народов. Значение эксперимента в изучении законов природы. Путешествия в пространстве и «путешествия» во времени как

способ получения информации об окружающем мире. Археологические раскопки - источник знаний о прошлом.

Объекты окружающего мира: природные и созданные человеком; тела живой и неживой природы. Отличие живых существ от тел неживой природы.

Разнообразие растений. Деревья, кустарники, травянистые растения, их отличительные признаки. Хвойные и лиственные деревья, их разнообразие. Ягодные растения, ядовитые ягоды. Правила сбора ягод. Дикорастущие растения родного края. *Теплолюбивые и холодостойкие, светлюбивые и теневыносливые, влаголюбивые и засухоустойчивые растения.*

Значение растений для природы и человека. Культурные растения, чем они отличаются от дикорастущих растений. Где и как люди выращивают культурные растения, что из них изготавливают. Разнообразие растений сада, огорода, поля. Хлебные растения. Труд хлебороба. Уважительное отношение к хлебу. Растения, выращиваемые в родном крае. Комнатные растения, их разнообразие и правила ухода за ними.

Разнообразие грибов. Условия, необходимые для их роста и развития. Строение шляпочного гриба. *Пластинчатые и трубчатые грибы.* Съедобные, несъедобные и ложные грибы. Опасность отравления ядовитыми грибами. Правила сбора шляпочных грибов. *Другие виды грибов.*

Разнообразие животных. Условия, необходимые для жизни животных. Среда обитания и способы питания разных животных (хищные, растительноядные, всеядные). Млекопитающие, птицы, насекомые, рыбы, земноводные, пресмыкающиеся, их отличия. Значение животных для природы и человека. Домашние и дикие животные. Наиболее распространенные животные разных групп, обитающие в родном крае (названия, краткая характеристика на основе наблюдений).

Важность сохранения дикорастущих растений и диких животных. Заповедники, заказники, зоопарки. Красная книга. Растения и животные родного края, занесенные в Красную книгу России (региона).

Условия, необходимые для роста и развития растений (влага, тепло, воздух, свет, минеральные вещества). Представление о растении как живом организме. Органы цветкового растения. Значение корневой системы, листьев, стебля, цветка для растения. *Функции корня, стебля, листа, цветка, плода.* Способы размножения растений. Вегетативное

размножение растений (листом, черенком, клубнем, луковицей, корневой порослью). Распространение семян.

Размножение разных групп животных (насекомые, птицы, рыбы, звери). *Стадии развития насекомых, земноводных.*

Увеличительные приборы (лупа, микроскоп), открытия, сделанные с их помощью. *Простейшие, бактерии.* Защита организма от болезнетворных бактерий.

Представление о природном сообществе. Природные сообщества моря, озера, болота, леса, луга. Разнообразие растений и животных, их приспособляемость к условиям обитания. Взаимосвязи растений и животных в природных сообществах, пищевые цепи. Экологические проблемы, возникающие в результате жизнедеятельности людей (загрязнение морей, озёр, осушение болот, вырубка лесов, пожары и др.). Природоохранные меры по сохранению лесов и лугов. Организация заповедников, заказников, национальных парков с целью сохранения природных сообществ.

Человек – часть живой природы. Зависимость жизни человека от природы. Науки, изучающие организм человека и условия сохранения его здоровья. *Рождение и развитие человека.* Общее представление об организме человека, его внутренних органах, о дыхательной, опорно-двигательной, пищеварительной, кровеносной, выделительной, нервной системах.

Основные части скелета, их назначение. Свойства костей и функции суставов. Важность правильной осанки, предупреждения искривления позвоночника. Мышцы, их назначение. Важность укрепления и тренировки мышц. *Первая помощь при переломах, растяжении связок.*

Кровь и её роль в организме. Органы кровообращения: сердце, кровеносные сосуды. Необходимость тренировки и бережного отношения к сердцу. Пульс и его измерение. *Первая помощь при кровотечениях.*

Органы дыхания. Газообмен в лёгких. Инфекционные и простудные заболевания органов дыхания, их предупреждение. Вред табачного дыма и ядовитых газов на органы кровообращения и дыхания. Важность пребывания на свежем воздухе.

Питание и состав пищи. Витамины, их значение для организма. Органы пищеварения. Зубы, их роль в пищеварении. Уход за зубами. Источники пищевых отравлений. Предупреждение заболеваний органов пищеварения.

Органы выделения. Функции почек и кожи. Гигиена кожи. *Первая помощь при обморожениях и ожогах. Закаливание организма.*

Органы зрения, слуха, вкуса, обоняния, осязания. Гигиена органов чувств; предупреждение их заболеваний. *Элементарные представления об их строении.*

Нервная система, её значение для организма. *Роль головного и спинного мозга.* Роль природы в сохранении и укреплении нервной системы.

Личная ответственность за состояние своего здоровья и здоровья окружающих людей. Уважительное отношение к людям с нарушениями здоровья и забота о них. *Как лечились наши предки.*

Понятия «тело» и «вещество». Разнообразие тел и веществ. Свойства веществ. Твердое, жидкое, газообразное состояния вещества. *Общее представление о строении вещества, его мельчайших частицах.*

Значение воздуха для живых существ. Воздух – смесь газов (азот, кислород, углекислый газ и другие газы). Свойства чистого воздуха. Примеси в воздухе. Источники загрязнения воздуха.

Значение воды для живого. Свойства воды. Три состояния воды (лёд, пар, вода). Свойства снега и льда. Вода в природе: туман, роса, изморозь, иней, их образование. Круговорот воды в природе.

*Разнообразие горных пород и минералов. Свойства минералов, их изучение.* Полезные ископаемые и их использование (строительные материалы, металлические руды, горючие полезные ископаемые). Экологические проблемы, связанные с добычей, перевозкой и переработкой полезных ископаемых. Рациональное использование полезных ископаемых.

Почва и её значение для живого. Как образуется почва. Состав почвы. Плодородие почвы – главное отличие от горной породы. *Обитатели почвы.* Разрушение почвы водой, ветрами, в результате деятельности человека. Меры по защите воздуха, воды, почвы от загрязнения.

Природные явления, происходящие в живой и неживой природе.

Атмосферные явления (облачность, осадки, радуга, ветер), наблюдения за ними, их условные обозначения. Образование облаков, их разнообразие. *Перистые, кучевые, слоистые, грозовые облака.* Осадки: дождь, снег, град. *Экологические проблемы, связанные с облаками.* Движение воздуха. Общее представление о чрезвычайных погодных явлениях (грозы, ураганы, цунами и др.). Правила безопасного поведения во время грозы.

Погода и её составляющие: температура воздуха, состояние облачности, осадки, скорость ветра. Термометр. Измерение температуры воздуха. Дневник наблюдений за погодой. Прогноз погоды и его важность для жизнедеятельности человека. Профессия метеоролог. *Современная метеослужба.*

Смена дня и ночи, смена времен года как пример периодически повторяющихся природных явлений. Изменение положения Солнца на небе и длительности светового дня в течение года. Особые дни года: 21 марта, 22 июня, 23 сентября, 22 декабря.

Сезонные явления в природе. Осенние месяцы. Осенние изменения в неживой и живой природе (снижение высоты Солнца над горизонтом, уменьшение продолжительности дня, похолодание, заморозки, дожди, изменение окраски листьев, листопад, перелёты птиц, линька животных). Осенние заботы в жизни человека.

Изменения в неживой и живой природе в зимние месяцы: низкое положение Солнца над горизонтом, короткая продолжительность дня; мороз, снегопад, снеговой покров, ледостав, изморозь. Зимний период в жизни растений и животных. Забота человека о сохранности растений и животных зимой.

Изменения в неживой и живой природе весной: более высокое положение Солнца над горизонтом, увеличение продолжительности дня; повышение температуры воздуха, таяние снега и льда, сокодвижение, развёртывание листьев, первоцветы, появление потомства у диких и домашних животных, прилет и гнездование птиц, высиживание птенцов.

Весенние заботы человека. Изменения в неживой и живой природе с приходом лета.

Что изучает наука география. Соотношение воды и суши на земной поверхности. Материки и океаны Земли, их число, названия, расположение на глобусе и карте полушарий. Формы земной суши: горы и равнины, их разнообразие. Холм, части холма (вершина, склон, подошва). Овраги, их образование и борьба с ними. Разнообразие гор. Горы и люди (дороги в горах, горные санатории, спорт и др.).

*Изменение и загрязнение суши людьми: карьеры и отвалы, свалки из пустых пород.* Важность сохранения красоты и чистоты земли.

Вода на Земле. Группы водоёмов: естественные и искусственные; пресные и солёные. Естественные водоёмы: океан, море, озеро, река. Река – постоянный водный поток. Части реки: исток, притоки, устье. Болото, его значение для рек. Искусственные водоёмы: водохранилище, пруд, канал.



Важность сохранения чистоты источников питьевой воды и необходимость экономного её расходования в быту. Проблема загрязнения (очистки) водоёмов бытовыми, сельскохозяйственными и промышленными отходами. Проблемы сохранения природных богатств материков и океанов, чистоты морей. Международная Красная книга.

Объекты и явления неживой природы, наблюдаемые на дневном и ночном небе. Первые представления о небесных телах. Звезды и созвездия. Изображение звёзд и созвездий на звёздных картах. *Кометы, метеоры, метеориты. Красота ночного неба.*

Звезды и планеты. Звезды – раскалённые космические тела. Планеты – холодные космические тела. Солнце – ближайшая к Земле звезда, источник света и тепла. Значение солнечного света и тепла для растений, животных, человека. Опасность солнечного ожога и теплового удара.

Земля – планета. Общее представление о её форме, размерах и движении (вращение вокруг своей оси, обращение вокруг Солнца). *Представления древних о Земле.* Луна – естественный спутник Земли. Изменения видимой формы Луны (фазы Луны). Первый полет человека вокруг Земли, первый космонавт мира – Ю.А.Гагарин. Вид Земли из космоса. *Искусственные спутники Земли. Первые космические полеты на Луну.*

Общее представление о Солнечной системе, её составе и разнообразии планет. Место Земли в Солнечной системе, её соседи.

Способы изображения объектов окружающего мира. Рисунок, чертёж, план предмета. Масштаб. План местности. Условные знаки на плане городской и сельской местности. Важность умения ориентироваться на земной поверхности. Горизонт, стороны горизонта. Ориентирование на местности по Солнцу, местным признакам. Компас, его устройство, использование для ориентирования на местности.

Географическая карта, её отличие от плана местности. Условные знаки физической карты: обозначения равнин, гор, водоёмов, населённых пунктов, границ государств, полезных ископаемых. Историческая карта, её отличие от физической карты. Изображение событий на исторической карте. *Звёздная карта, изображение звёзд и созвездий (общее представление).*

Глобус – модель Земли. Условные линии и точки на глобусе (полюса, экватор, меридианы, параллели). *Модель Солнечной системы.*

Россия на глобусе и карте полушарий. Физическая карта России. Моря, омывающие территорию России. Крупнейшие равнины, горные системы, реки и озера, залежи полезных ископаемых России.

Общее представление о природных зонах, их разнообразии. Зона арктических пустынь, тундра, лесная зона, степь, пустыня на территории России. Климатические условия, особенности рельефа, водоёмы, растительный и животный мир разных природных зон. Приспособляемость растений и животных к условиям обитания.

*Условия жизни и занятия коренного населения в разных природных зонах.*

Экологические проблемы, возникающие в результате деятельности человека, и пути их решения. Организация заповедников, заказников, национальных парков в природных зонах. Горные районы на карте России. *Разнообразие растений и животных на разных высотах в горах.* Занятия жителей гор.

**Правила безопасной жизни** Ценность здоровья и здорового образа жизни. Роль природы в сохранении и укреплении здоровья. Физическая культура, закаливание, игры на воздухе как условие сохранения и укрепления здоровья. Спорт и здоровье. Личная гигиена школьника. Важность сохранения здоровья органов чувств.

Азбука безопасности. Дорога от дома до школы, правила безопасного поведения на улице, в транспорте. Правила дорожного движения — гарантия безопасности на улицах города. Правила безопасного поведения дома (безопасное пользование бытовыми электрическими приборами, правила обращения с газом, водой, противопожарная безопасность). Телефоны экстренной помощи (несчастный случай, пожар, злоумышленник, утечка газа и др.).

Правила безопасного поведения в природе (в горах, у водоёмов, во время грозы, под солнечными лучами), при встрече с разными животными.

Опасность пребывания на свалках. Оказание первой помощи при лёгких травмах (порез, ушиб, ожог, обморожение). Использование целебных свойств растений. Забота о здоровье и безопасности окружающих людей – нравственный долг каждого человека.

### **Раздел «Человек и общество»**

Изменения, произошедшие в жизни детей с приходом в школу. Знакомство с классом, рабочим местом, со школой и пришкольным участком. Правила поведения в классе, в школе, на пришкольном участке.

Учебный труд, школьные принадлежности, обязанности ученика, организация рабочего места в школе и дома (порядок, освещение, свежий воздух и др.). Внешний вид и соблюдение личной гигиены. Разнообразие уроков, их расписание. Особенности урока «Окружающий мир».

Культура общения в семье, в школе, в общественных местах. Учителя, одноклассники, друзья, ценность добрых уважительных отношений с ними.

Тело человека и его развитие (осанка, гибкость, необходимость физических упражнений). Здоровое питание. Правильный выбор одежды. Режим дня младшего школьника, чередование труда и отдыха. Важность здорового сна.

Человек – разумное существо. *Отличия человека от животных.* Общество – совокупность людей, объединённых общей культурой и совместной деятельностью. Человек – член общества. Культура общения людей (с взрослыми, сверстниками, незнакомыми людьми и др.), важность внимательного, вежливого, уважительного отношения к окружающим. Эмоциональное состояние человека, проявление чувств. Некрасивое поведение человека (грубость, нечестность, жадность, жестокость). Друзья, взаимоотношения с ними. Духовная красота человека (щедрость, искренность, честность, доброта, умение дружить).

Семья — ячейка общества, его основа. Члены семьи, поколения. Имя, отчество, фамилия, их происхождение. *Родословная семьи (предки, ближайшие поколения).* Взаимоотношения в семье, забота членов семьи друг о друге. Семейный бюджет. Домашнее хозяйство. Обязанности ребенка в семье (забота о младших, стариках, больных, помощь взрослым). Место работы членов семьи, их профессии. Труд, отдых, семейные праздники. *Семейные реликвии и традиции.*

Значение труда для человека и общества. Разнообразие профессий: учёные, деятели литературы и искусства, учитель, врач, археолог и др. Важность и необходимость профессии эколог в современном мире. Наиболее распространённые профессии в городе, селе.

Как человек научился считать время. Старинные и современные устройства для счёта времени. *Разнообразие часов.*

Значение транспорта в жизни общества. Наземный, воздушный и водный транспорт. Правила пользования транспортом. Экологические проблемы города, связанные с транспортом. *Экологически чистые виды транспорта.* Значение средств связи в жизни людей. *Старинные и современные средства связи:* почта, телеграф, мобильный телефон,

электронная почта. Средства массовой информации: радио, телевидение, пресса, Интернет.

Красота природная и рукотворная. Человек – создатель и носитель культуры. Мир искусства. Виды художественного творчества: литература, музыка, живопись, скульптура, театр, кино. *Образы природных пейзажей, времён года в искусстве: в поэзии, на художественных полотнах и др.*

Талант и трудолюбие. Творчество и мастерство человека. Красота изделий народных мастеров. Природные материалы, используемые человеком для изделий, как их беречь. *Национальные узоры в одежде и предметах быта. Почитание Солнца древними. Образ Солнца в произведениях народного творчества.*

Музеи, их значение в жизни общества. Исторический и краеведческий музеи, их экспонаты. Художественные музеи – хранилища старинных и современных произведений искусства. *Увлечение коллекционированием, домашний музей.* Памятники культуры на ближайших улицах родного города (села), важность бережного отношения к ним. *Симметричные и несимметричные объекты окружающего мира. Использование разных видов симметрии в творениях человека.*

Родина, соотечественники. Россия – многонациональное государство мира. Народы, населяющие Российскую Федерацию, их национальные традиции. (на примере народов родного края). Уважительное отношение к своему и другим народам. Русский язык — государственный язык России.

Территория Российской Федерации. Государственная граница России, её сухопутные и морские границы. Государственные символы России: флаг, герб, гимн. Правила поведения при прослушивании гимна. Конституция – Основной закон Российской Федерации. Права и обязанности граждан. Права ребёнка. Президент Российской Федерации – глава государства. Праздник и его значение в жизни общества. Государственные праздники: День защитника Отечества, День Победы, День весны и труда, День России, День народного единства, День Конституции, День защиты детей и др.

Москва – столица России. Расположение Москвы на карте России. *Основание Москвы, происхождение названия, герб столицы.* Москва – центр управления страной. Некоторые достопримечательности столицы России (Большой театр, стадион Лужники, московское метро и др.). Российские города: города-миллионеры, города-герои, древние города,

*их достопримечательности. Общее представление о гербах городов. Санкт-Петербург и его достопримечательности (Зимний дворец, памятник Петру I — Медный всадник, разводные мосты через Неву и др.). Санкт-Петербург - столица России в прошлом. Города Золотого кольца России (по выбору).*

Горожане и селяне. Условия жизни в городе (селе). Промышленные и жилые районы города. Культурные центры города (библиотеки, музеи, театры, стадионы и др.). Проблемы современного города (транспорт, переработка отходов, чистота и др.). Проблема загрязнения окружающей среды. Важность озеленения городов.

Смоленщина – частица России. Особенности рельефа, водоёмы, полезные ископаемые родного края и способы их добычи.

Смоленск - административный центр Смоленской области: отличительные символы (герб, флаг), расположение на карте. Народы, населяющие регион, некоторые их обычаи и характерные особенности быта (2—3 примера). Некоторые яркие события истории Смоленщины: дата основания, возможное происхождение названия, события истории и культуры, происходившие на его территории. Известные люди края.

Смоленск. Главные достопримечательности: памятники истории и культуры, святые места памяти землякам, погибшим в боях за Родину. Основные занятия жителей, места отдыха. Особенности природы, её красота. Как создавать и беречь красоту и чистоту своего города (села, территории дома, школьного двора). Правила экологически грамотного поведения в природе.

Наука история. Важность исторических знаний для людей. Исторические источники. Значение археологических раскопок. Родной язык и народный фольклор как источники знаний о быте и культуре народа.

Старинный уклад жизни наших предков. Природа в их жизни и верованиях. *Повседневные заботы, обряды, обычаи в течение года. Наблюдения за природными явлениями и их отражение в народных приметах, поговорках (на местном материале). Отличие месяцеслова, составленного нашими предками, от современного календаря. Собирательство, охота, рыболовство, бортничество. Начало земледелия и животноводства.*

Жизнь на селе в старину. Жилища наших предков. Устройство старинной избы. Домашняя утварь. *Традиционная пища наших предков, отношение к курению. Как лечились наши предки. Занятия сельских жителей. Как обрабатывали почву наши предки.*

Возникновение городов на Руси. Старинный город-крепость. Знаменитые старинные города. Исторические центры современных городов - архитектурные памятники России. Занятия горожан в старину. Гончарное, кузнечное, художественная роспись и другие ремесла наших предков. Значение дерева в жизни наших предков. Деревянное зодчество. Знаменитые памятники деревянного зодчества.

Жилища, народные промыслы и ремёсла коренных жителей родного края. Памятники старины, сохранившиеся в родном крае.

Развитие торговли на Руси. Занятия купцов. Товарообмен. Появление денег. Старинные и современные деньги.

Одежда сельских и городских жителей в старину. Элементы старинной одежды и их назначение. *Одежда людей разных сословий. Старинная и современная мода.* Национальные одежды жителей родного края.

*Общее представление об обучении детей в старину, о школьной форме, принадлежностях, учебниках.* Появление школ, гимназий, лицеев, университетов. Учреждения образования в родном крае.

Важность охраны исторических памятников, памятников культуры и быта.

Восточные славяне и их соседи. Устройство древнерусского городища. Образование Древнерусского государства. Первые русские князья. Крещение Руси. Старинные русские города - памятники культуры Древней Руси.

Распад Древней Руси на отдельные княжества и земли. Первое упоминание в летописи о Москве. Борьба Руси с иноземными захватчиками в XIII веке. Монгольское нашествие. Ордынское владычество. Вторжение шведов и немецких рыцарей в северо-западные пределы Руси: Невская битва, Ледовое побоище. Александр Невский.

Москва – центр объединения русских земель. Куликовская битва. Дмитрий Донской. Иван III. Образование Московского государства. Иван Грозный. *Московский Кремль и его соборы - памятники культуры России XV века.*

Смутное время в России в начале XVII века. Ополчение К. Минина и Д. Пожарского. Освобождение Москвы. Начало царствования династии Романовых. Закрепощение крестьян. *Исторические памятники Красной площади Москвы, памятники истории родного края XIV-XVII веков.*

Петр Великий - первый император Российской империи, его деятельность по укреплению и расширению России. Санкт-Петербург -

новая столица России. Изменения в жизни дворян и простых людей во время правления Петра Великого. Академия наук. М.В. Ломоносов. Российская империя времен Екатерины II: выход России к берегам Черного моря, жизнь и быт населения, памятники культуры.

Отечественная война 1812 года. Бородинское сражение. М. И. Кутузов. Освобождение крестьян от крепостной зависимости. Развитие промышленности, науки, образования. *Отражение исторических событий России и родного края XVIII-XIX веков в памятниках архитектуры и произведениях искусства.*

Революционные события 1917 года, приход к власти большевиков. Гражданская война. Образование Советского Союза. *Успехи и трудности строительства социалистического хозяйства в 1920-1930-е годы.*

Великая Отечественная война 1941-1945 гг. Ратный и трудовой подвиг народа в годы войны. Г. К. Жуков. 9 мая - День Победы, память о Великой Отечественной войне. Ветераны войны и тыла, памятные места боев (памятники воинам) родного края.

Успехи и неудачи в развитии Советского Союза после войны. Освоение космического пространства. Ю. Гагарин. *Начало новой России.* Государственное устройство современной России. Д.А. Медведев. В.В. Путин. Кем и чем гордится Россия. Выдающиеся люди нашего Отечества.

Открытие материков Земли. Роль путешественников и купцов в открытии новых земель. Первооткрыватели и исследователи Азии, Африки, Америки, Австралии, Антарктиды. Кругосветные путешествия. Имена российских путешественников на карте мира, России и родного края. Природа материков. Проблема сохранения природных богатств Земли. Международная Красная книга. *Коренные народы континентов (одежда, жилища, занятия).*

Многообразие стран и народов на Земле. Знакомство с некоторыми странами: название, расположение на карте, столица, основные достопримечательности.

#### **2.2.4.5.Технология**

##### **Узнаём, как работают мастера**

Что изучают на уроках технологии. Материалы и инструменты для уроков технологии. Правила поведения и организации работы на уроках технологи.

##### **Учимся работать с разными материалами**

Лепка из пластилина. Инструменты и приспособления для работы с пластилином, подготовка пластилина к работе, приемы обработки пластилина. Изготовление простых форм из пластилина: лепка по образцу, по памяти и по представлению.

Работа с бумагой. Простые приемы обработки бумаги: сгибание, складывание, разрезание. Правила техники безопасности при работе с ножницами. Изготовление простых форм из бумаги способом складывания. Работа со схемой, графической инструкцией.

Изготовление квадрата из прямоугольной полосы.

Особенности работы с природными материалами. Аппликация из засушенных листьев.

Работа с яичной скорлупкой. Создание образа по ассоциации с исходной формой.

Фольга как поделочный материал. Лепка из фольги.

### **Поднимаемся по ступенькам мастерства**

Шаблон, его назначение; разметка деталей по шаблону. Приемы рациональной разметки. Разметка форм по линейке и сгибанием (комбинированный способ). Новые приемы работы с пластилином. Создание форм и образов разными способами: из отдельных частей и из целого куска пластилина. Крепированная бумага как поделочный материал; приемы обработки крепированной бумаги для создания различных форм.

Новые приемы обработки бумаги; сгибание картона и плотной бумаги, обработка сгибов. Простые приемы работы с нитками и иглой. Изготовление кисточки, рамки из ниток; пришивание пуговиц. Отмеривание ниток для изготовления кисточки и для шитья.

Завязывание узелка. Правила безопасной работы с иглой.

Поролон как поделочный материал; особенности разметки деталей на поролоне, обработка поролона. Использование вторичных материалов для поделок.

### **Конструируем и решаем задачи**

Конструирование на плоскости по образцу, по модели и заданным условиям.

Аппликации из геометрических и других фигур. Конструирование объемных форм путем простых пластических трансформаций бумажного листа. Создание художественного образа на основе воображения и творческого использования материалов. Декоративно-художественные аппликации.



Работа с набором «Конструктор». Основные детали и способы сборки конструкций из набора «Конструктор» (любого вида). Анализ устройства образца, отбор необходимых деталей, воссоздание конструкции по образцу

### **Новые приемы работы и средства выразительности в изделиях.**

Свойства материалов, их изменение и использование в работе над изделиями. Изготовление квадрата. Оригами. Композиция. Общее понятие о композиции. Ошибки при составлении композиции. Простые симметричные формы. Разметка и вырезание симметричных форм. Симметрия и асимметрия в композиции. Использование симметрии и асимметрии в изделии. Особенности свойств природных материалов и их использование в различных изделиях для создания образа. Приемы работы с различными природными материалами. Композиция из засушенных растений. Создание изделий из природных материалов на ассоциативно-образной основе («Превращения»; «Лесная скульптура»).

### **Разметка прямоугольника от двух прямых углов. Конструирование и оформление изделий для праздника**

Привила и приемы разметки прямоугольника от двух прямых углов. Упражнения. Что такое развертка объемного изделия. Получение и построение прямоугольной развертки. упражнения в построении прямоугольных разверток. Решение задач на мысленную трансформацию форм, расчетно-измерительных и вычислительных. Использование особенностей конструкции и оформления в изделиях для решения художественно-конструкторских задач. Изготовление изделий для встречи Нового года и Рождества (поздравительная открытка, коробочка, упаковка для подарка, фонарик, ёлочка).

### **Изделия по мотивам народных образцов Обработка ткани.**

#### **Изделия из ткани.**

Особенности изготовления и использования вещей в отдельных сферах народного быта; отражение культурных традиций в бытовых изделиях. Весеннее печенье «Тетерки». Раньше из соломки – теперь из ниток. Народная глиняная игрушка. Птица-солнце из дерева и щепы. Изготовление изделий из различных материалов на основе правил и канонов народной культуры.

Разметка деталей на ткани по шаблону. Вырезание деталей из ткани. Полотняное переплетение нитей в тканях. Разметка способом продергивания нити. Выполнение бахромы. Шов «вперед иголку», вышивка швом «вперед иголку». Изготовление изделий из ткани с

использованием освоенных способов работы (дорожная и декоративная игольницы, салфетка).

### **Декоративно-прикладные изделия различного назначения**

Способы соединения деталей; отделка изделий. Мозаика. Использование мозаики в украшении зданий; материалы для мозаики. Особенности мозаики как художественной техники. Основные правила изготовления мозаики. Технология изготовления барельефа. Сюжеты для барельефов. Переработка форм природы и окружающего мира в декоративно-художественные формы в барельефе. Изготовление декоративной пластины в технике барельефа. Декоративная ваза. Связь формы, размера, отделки вазы с букетом. Различные способы изготовления и отделки изделия. Лепка вазы из пластилина и декорирование (барельеф, мозаика, роспись). Декоративная книжка-календарь. Связь образа и конструкции книжки с назначением изделия. Изготовление записной книжки. Разметка, изготовление деталей и сборка изделия с использованием освоенных способов и приемов работы.

### **Формы и образы природы – образец для мастера**

Рукотворный мир – мир «второй природы». Образы природы в изделиях мастеров. Передача наиболее характерных деталей в условных формах оригами. Новые приёмы изготовления изделий из бумаги способом складывания. Силуэт: красота линий и форм. Особенности силуэтных изображений, их разновидности и способы вырезания из бумаги. Выразительность силуэтных изображений. Изготовление узоров-силуэтов в квадрате и в полосе. Переработка образов природы при изготовлении бытовых вещей: в посуде, изделиях из бисера и пр. Технология изготовления декоративных изделий из бисера.

### **Характер и настроение вещи**

Зависимость выбора формы, цвета, деталей отделки в изделии от его назначения. Конструирование изделий определённого назначения: пригласительных билетов и поздравительных открыток, настольных карточек, упаковок для подарков, ёлочных украшений.

Новые приёмы построения форм и разметки деталей изделия. Разметки на листе неправильной формы с помощью угольника. Бумажная пластика. Конструирование объёмных изделий из бумаги. Приёмы работы с циркулем. Разметка деталей, построение форм с помощью циркуля. Конструирование и изготовление изделий с помощью циркуля.

### **Красота и уют нашего дома. Гармония стиля**

Общее понятие о стилевой гармонии в комплектах вещей. Конструирование и изготовление вещей с учётом требований стилевой гармонии; новые приёмы обработки ткани. Изготовление простейшей выкройки из бумаги. Разметка и раскройка парных деталей. Синтепон; разметка деталей на синтепоне. Сборка и отделка изделий из ткани.

Стилевые особенности записных книжек разного назначения. Конструирование записной книжки в мягкой обложке.

### **От мира природы – к миру вещей**

Чудесный материал – соломка. Конструирование из соломки. Использование человеком конструированных особенностей природных объектов в рукотворных изделиях. Неподвижные и подвижные соединения и их использование в конструкциях. Конструирование с неподвижными и подвижными соединениями деталей.

### **Из глубины веков - до наших дней**

Керамика в культуре народов мира. Особенности керамической посуды у разных народов; отражение в посуде образа жизни и обычаев; форма и роспись сосудов. Архитектурная керамика; изразец. Плетение из лозы, берёсты, щепы; имитация этих материалов в плетении из бумажных полос. Украшения в культуре народов мира. Использование древних традиций в современных изделиях. Изготовление изделий на основе народных традиций

### **Традиции мастеров в изделиях для праздника**

Гофрированная подвеска из бумаги. Традиционные приемы выполнения складок и конструирования изделий. Раскладная открытка; особенности конструкции раскладных открыток, композиция изделий. Упаковка для подарка; связь упаковки с подарком, зависимость конструкции и отделки от назначения упаковки. Карнавал. Традиции разных народов в организации карнавалов, их культурно-исторический и современный смысл. Праздничный пряник. Традиционное праздничное угощение в народной культуре. Творческое использование традиционных канонов в современной жизни. Декоративная рамка для фото. Зависимость формы, декора рамки от особенностей обрамляемой фотографии или картины. Приёмы изготовления декоративной рамки в технике барельефа. Изготовление праздничных сувениров и подарков к Новому году и Рождеству

### **Мастера и подмастерья. Зимнее рукоделие**

Вязание крючком; материалы, инструменты, технология вязания. Изготовление простых изделий. Петельный шов; технология выполнения петельного шва, его функциональное и декоративное

назначение. Изготовление изделий с использованием петельного шва; декоративные кармашки. Жесткий переплёт, его состав, части и назначение. Технология выполнения простых переплётных работ. Обложка для проездного билета. Ремонт книги. Изготовление подарков, сувениров с использованием освоенных технологий

### **В каждом деле - свои секреты**

Соломенных дел мастера; декоративно художественные свойства соломки. Обработка и использование соломки как поделочного материала в различных видах изделий. Отражение культурно исторических традиций в изделиях из соломки. Замена соломки другими волокнистыми материалами. Игрушки из соломки и ниток. Аппликация из соломки. Металл в руках мастера. Ремёсла, связанные с обработкой металла; чеканка. Тиснение по фольге как упрощенный аналог чеканки по металлу. Подготовка материалов и инструментов, способы работы. Изготовление декоративной пластины способом тиснения по фольге. Секреты бумажного листа. Технологии и культурные традиции в искусстве оригами. Новые виды складок и приёмы работы. Традиционные ремёсла как отражение особенностей национальной культуры народов мира.

### **2.2.5. Иностраннный язык**

#### ***Предметное содержание речи***

Предметное содержание устной и письменной речи соответствует образовательным и воспитательным целям, а также интересам и возрастным особенностям младших школьников и включает следующее:

**Знакомство.** С одноклассниками, учителем, персонажами детских произведений: имя, возраст. Приветствие, прощание (с использованием типичных фраз речевого этикета).

**Я и моя семья.** Члены семьи, их имена, возраст, внешность, черты характера, увлечения/хобби. Мой день (распорядок дня, *домашние обязанности*). Покупки в магазине: одежда, *обувь*, основные продукты питания. Любимая еда. Семейные праздники: день рождения, Новый год/ Рождество. Подарки.

**Мир моих увлечений.** Мои любимые занятия. Виды спорта и спортивные игры. *Мои любимые сказки*. Выходной день (*в зоопарке, цирке*), каникулы.

**Я и мои друзья.** Имя, возраст, внешность, характер, увлечения/хобби. Совместные занятия. Письмо зарубежному другу. Любимое домашнее животное: имя, возраст, цвет, размер, характер, что умеет делать.

**Моя школа.** Классная комната, учебные предметы, школьные принадлежности. Учебные занятия на уроках.

**Мир вокруг меня.** Мой дом/квартира/комната: названия комнат, их размер, предметы мебели и интерьера. Природа. *Дикие и домашние животные.* Любимое время года. Погода.

**Страна/страны изучаемого языка и родная страна.** Общие сведения: название, столица. *Литературные персонажи популярных книг моих сверстников (имена героев книг, черты характера).* Небольшие произведения детского фольклора на изучаемом иностранном языке (рифмовки, стихи, песни, сказки).

Некоторые формы речевого и неречевого этикета стран изучаемого языка в ряде ситуаций общения (в школе, во время совместной игры, в магазине).

### ***Коммуникативные умения по видам речевой деятельности***

#### **В русле говорения**

##### *1. Диалогическая форма*

Уметь вести:

- этикетные диалоги в типичных ситуациях бытового, учебно-трудового и межкультурного общения, в том числе при помощи средств телекоммуникации;

- диалог-расспрос (запрос информации и ответ на него);

- диалог-побуждение к действию.

##### *2. Монологическая форма*

Уметь пользоваться:

- основными коммуникативными типами речи: описание, сообщение, рассказ, характеристика (персонажей).

#### **В русле аудирования**

Воспринимать на слух и понимать:

- речь учителя и одноклассников в процессе общения на уроке;

- небольшие доступные тексты в аудиозаписи, построенные на изученном языковом материале, в том числе полученные с помощью средств коммуникации (телефон, аудио- и видео- чаты и пр.).

#### **В русле чтения**

Читать:

- вслух небольшие тексты, построенные на изученном языковом материале;

- про себя и понимать тексты, содержащие как изученный языковой материал, так и отдельные новые слова, находить в тексте необходимую информацию (имена персонажей, где происходит действие и т. д.).

### **В русле письма**

Владеть:

- техникой письма (графикой, каллиграфией, орфографией);
- основами письменной речи: писать с опорой на образец поздравление с праздником, короткое личное письмо.

### ***Языковые средства и навыки пользования ими***

#### ***Английский язык***

**Графика, каллиграфия, орфография.** Все буквы английского алфавита. Основные буквосочетания. Звукобуквенные соответствия. Знаки транскрипции. Апостроф. Основные правила чтения и орфографии. Написание наиболее употребительных слов, вошедших в активный словарь.

**Фонетическая сторона речи.** Адекватное произношение и различение на слух всех звуков и звукосочетаний английского языка. Соблюдение норм произношения: долгота и краткость гласных, отсутствие оглушения звонких согласных в конце слога или слова, отсутствие смягчения согласных перед гласными. Дифтонги. Связующее «r» (there is/there are). Ударение в слове, фразе. Отсутствие ударения на служебных словах (артиклях, союзах, предлогах). Членение предложений на смысловые группы. Ритмико-интонационные особенности повествовательного, побудительного и вопросительного (общий и специальный вопрос) предложений. Интонация перечисления.

**Лексическая сторона речи.** Лексические единицы, обслуживающие ситуации общения в пределах тематики начальной школы, в объеме 500 лексических единиц для двустороннего (рецептивного и продуктивного) усвоения, простейшие устойчивые словосочетания, оценочная лексика и речевые клише как элементы речевого этикета, отражающие культуру англоговорящих стран. Интернациональные слова (например, doctor, film). Начальное представление о способах словообразования: суффиксация (суффиксы -er, -or, -tion, -ist, -ful, -ly, -teen, -ty, -th), словосложение (postcard), конверсия (play — to play).

**Грамматическая сторона речи.** Основные коммуникативные типы предложений: повествовательное, вопросительное, побудительное. Общий и специальный вопрос. Вопросительные слова: what, who, when, where, why, how. Порядок слов в предложении. Утвердительные и

отрицательные предложения. Простое предложение с простым глагольным сказуемым (He speaks English.), составным именным (My family is bog.) и составным глагольным (I like to dance. She can skate well.) сказуемым. Побудительные предложения в утвердительной (Help me, please.) и отрицательной (Don't be late!) формах. Безличные предложения в настоящем времени (It is cold. It's five o'clock.). Предложения с оборотом there is/there are. Простые распространенные предложения. Предложения с однородными членами. Сложносочиненные предложения с союзами and и but. *Сложноподчиненные предложения с because.*

Правильные и неправильные глаголы в Present, Future, Past Simple (Indefinite). Неопределенная форма глагола. Глагол-связка to be. Вспомогательный глагол to be. Модальные глаголы can, may, must, *have to*. Глагольные конструкции «I'd like to ...». Существительные в единственном и множественном числе (образованные по правилу и исключения) с неопределенным, определенным и нулевым артиклем. Притяжательный падеж существительных.

Прилагательные в положительной, сравнительной и превосходной степенях, образованные по правилам и исключения.

Местоимения: личные (в именительном и объектном падежах), притяжательные, вопросительные, указательные this/these, that/those), неопределенные (some, any — некоторые случаи употребления).

Наречия времени (yesterday, tomorrow, never, usually, often, sometimes). Наречия степени (much, little, very).

Количественные числительные до 100, порядковые числительные до 30.

Наиболее употребительные предлоги: in, on, at, into, to, from, of, with.

### ***Немецкий язык***

**Графика, каллиграфия, орфография.** Все буквы немецкого алфавита. Звукобуквенные соответствия. Основные буквосочетания. Знаки транскрипции. Апостроф. Основные правила чтения и орфографии. Написание наиболее употребительных слов, вошедших в активный словарь.

**Фонетическая сторона речи.** Все звуки немецкого языка. Нормы произношения звуков немецкого языка (долгота и краткость гласных, оглушение звонких согласных в конце слога или слова, отсутствие смягчения согласных перед гласными). Дифтонги. Ударение в изолированном слове, фразе. Отсутствие ударения на служебных словах

(артиклих, союзах, предлогах). Членение предложения на смысловые группы. Ритмико-интонационные особенности повествовательного, побудительного и вопросительного (общий и специальный вопросы) предложений. Интонация перечисления.

**Лексическая сторона речи.** Лексические единицы, обслуживающие ситуации общения в пределах тематики начальной школы, в объёме 500 лексических единиц для двустороннего (рецептивного и продуктивного усвоения). Простейшие устойчивые словосочетания, оценочная лексика и речевые клише как элементы речевого этикета, отражающие культуру немецко-говорящих стран. Интернациональные слова (das Kino, die Fabrik). Начальные представления о способах словообразования: суффиксация (-er, -in, -chen, -lein, -tion, -ist); словосложение (das Lehrbuch); конверсия (das Lesen, die Kälte).

**Грамматическая сторона речи.** Основные коммуникативные типы предложений: повествовательное, побудительное, вопросительное. Общий и специальный вопрос. Вопросительные слова wer, was, wie, warum, wo, wohin, wann. Порядок слов в предложении. Утвердительные и отрицательные предложения. Простое предложение с простым глагольным сказуемым (Wir lesen gern.), составным именным сказуемым (Meine Familie ist groß.) и составным глагольным сказуемым (Ich lerne Deutsch sprechen.). Безличные предложения (Es ist kalt. Es schneit.). Побудительные предложения (Hilf mir bitte!). Предложения с оборотом Es gibt ... . Простые распространенные предложения. Предложения с однородными членами. Сложносочиненные предложения с союзами und, aber.

Грамматические формы изъявительного наклонения: Präsens, Futurum, Präteritum, Perfekt. Слабые и сильные глаголы. Вспомогательные глаголы haben, sein, werden. Глагол-связка sein. Модальные глаголы können, wollen, müssen, sollen. Неопределенная форма глагола (Infinitiv).

Существительные в единственном и множественном числе с определенным/неопределенным и нулевым артиклем. Склонение существи-тельных.

Прилагательные в положительной, сравнительной и превосходной степенях, образованные по правилам и исключения.

Местоимения: личные, притяжательные и указательные ich, du, er, mein, dieser, jener). Отрицательное местоимение kein.



Наречия времени: heute, oft, nie, schnell и др. Наречия, образующие степени сравнения не по правилам: gut, viel, gern.

Количественные числительные (до 100), порядковые числительные (до 30).

Наиболее употребительные предлоги: in, an, auf, hinter, haben, mit, über, unter, nach, zwischen, vor.

### **Французский язык**

**Графика, каллиграфия, орфография.** Все буквы французского алфавита. Звуко-буквенные соответствия. Буквы с диакритическими знаками (accent aigu, accent grave, accent circonflexe, cédille, tréma). Буквосочетания. Апостроф. Основные правила чтения и орфографии. Написание наиболее употребительных слов.

**Фонетическая сторона речи.** Все звуки французского языка. Нормы произношения звуков французского языка (отсутствие оглушения звонких согласных, отсутствие редукции неударных гласных, открытость и закрытость гласных, назализованность и неназализованность гласных). Дифтонги. Членение предложения на смысловые ритмические группы. Ударение в изолированном слове, ритмической группе, фразе. Фонетическое сцепление (liaison) и связывание (enchaînement) слов внутри ритмических групп. Ритмико-интонационные особенности повествовательного, побудительного и вопросительного предложений.

**Лексическая сторона речи.** Лексические единицы, обслуживающие ситуации общения в пределах тематики начальной школы, в объеме 500 лексических единиц для двустороннего (рецептивного и продуктивного усвоения). Простейшие устойчивые словосочетания, оценочная лексика и речевые клише как элементы речевого этикета, отражающие культуру франкоговорящих стран. Интернациональные слова. Начальные представления о способах словообразования: суффиксация (-ier/ière, -tion, -erie, -eur, -teur); словосложение (grand-mère, petits-enfants).

**Грамматическая сторона речи.** Основные коммуникативные типы предложения: повествовательное, побудительное, вопросительное. Общий и специальный вопросы. Вопросительные обороты est-ce que, qu'est-ce que и вопросительные слова qui, quand, où, combien, pourquoi, *quell/quelle*. Порядок слов в предложении. *Инверсия подлежащего и сказуемого*. Утвердительные и отрицательные предложения. Отрицательная частица ne ... pas. Простое предложение с простым глагольным (Je vais à l'école.), составным именным (Ma famille est

grande.) и составным глагольным Je sais danser.) сказуемыми. Безличные предложения (Il neige. Il fait beau.). Конструкции c'est, ce sont, il faut, il y a. Нераспространенные и распространенные предложения. *Сложносочиненные предложения с союзом et.*

Грамматические формы изъявительного наклонения (l'indicatif): le présent, le passé composé, le future immédiat, *le future simple*. Особенности спряжения в présent: глаголов I и II групп, наиболее частотных глаголов III группы (avoir, être, aller, faire). Форма passé composé наиболее распространённых регулярных глаголов (преимущественно рецептивно).

Неопределённая форма глагола (l'infinitif). Повелительное наклонение регулярных глаголов (impératif). Модальные глаголы (vouloir, pouvoir, devoir).

Существительные мужского и женского рода единственного и множественного числа с определённым/неопределённым/частичным/слитным артиклем. Прилагательные мужского и женского рода единственного и множественного числа. Согласование прилагательных с существительными. Личные местоимения в функции подлежащего. Указательные и притяжательные прилагательные.

Количественные числительные (до 100), порядковые числительные (до 10).

Наиболее употребительные предлоги: à, de, dans, sur, sous, près de, devant, derrière, contre, chez, avec, entre.

### ***Социокультурная осведомленность***

В процессе обучения иностранному языку в начальной школе учащиеся знакомятся: с названиями стран изучаемого языка; некоторыми литературными персонажами популярных детских произведений; сюжетами некоторых популярных сказок, а также небольшими произведениями детского фольклора (стихов, песен) на иностранном языке; элементарными формами речевого и неречевого поведения, принятого в странах изучаемого языка.

### ***Специальные учебные умения***

Младшие школьники овладевают следующими специальными (предметными) учебными умениями и навыками:

- пользоваться двуязычным словарем учебника (в том числе транскрипцией); пользоваться компьютерным словарём и экранном переводом отдельных слов;
- пользоваться справочным материалом, представленным в виде таблиц, схем, правил;

- вести словарь (словарную тетрадь);
- систематизировать слова, например по тематическому принципу;
- пользоваться языковой догадкой, например при опознавании интернационализмов;
- делать обобщения на основе структурно-функциональных схем простого предложения;
- опознавать грамматические явления, отсутствующие в родном языке, например артикли.

### ***Общеучебные умения и универсальные учебные действия***

В процессе изучения курса «Иностранный язык» младшие школьники:

- совершенствуют приемы работы с текстом, опираясь на умения, приобретенные на уроках родного языка (прогнозировать содержание текста по заголовку, данным к тексту рисункам, списывать текст, выписывать отдельные слова и предложения из текста и т. п.);
- овладевают более разнообразными приемами раскрытия значения слова, используя словообразовательные элементы; синонимы, антонимы; контекст;
- совершенствуют общеречевые коммуникативные умения, например начинать и завершать разговор, используя речевые клише; поддерживать беседу, задавая вопросы и переспрашивая;
- учатся осуществлять самонаблюдение, самоконтроль, самооценку;
- учатся самостоятельно выполнять задания с использованием компьютера (при наличии мультимедийного приложения),
- учатся компьютерному набору текста на иностранном языке (знакомятся с расположением букв на клавиатуре, учатся вводить и редактировать небольшие тексты на иностранном языке).

Общеучебные и специальные учебные умения, а также социокультурная осведомленность приобретаются учащимися в процессе формирования коммуникативных умений в основных видах речевой деятельности. Поэтому они **не выделяются** отдельно в тематическом планировании.

### **2.2.6. Азбука Смоленского края**

Программа «Азбука Смоленского края» включает в себя три раздела (блока) тем: 1 блок - «Мир природы», 2 блок - «Мир истории», 3 блок - «Мир культуры».

#### ***Блок I. Мир природы.***

Смоленщина на карте России. Ее площадь.

Поверхность нашего края: равнина, холм, овраг.

Климат нашего края.

Почвы Смоленщины: суглинистые, песчаные, супесчаные, торфяно-болотистые, заболоченные, подзолистые, дерново-подзолистые. Их состав. Охрана почв. Основатель научного почвоведения В. В. Докучаев.

Важнейшие полезные ископаемые Смоленского края: песок, глина, известняк, доломиты, мел, торф, бурый уголь, сапропель, минеральные воды и др. Их свойства и использование. Нахождение месторождений полезных ископаемых на карте области.

Водоемы нашего края, типы [водоемов](#). Изображение водоемов на карте. Использование и охрана водоемов. Реки Смоленской области. Река Днепр, ее притоки: река Десна и река Сож. Река Каспля - приток Западной Двины. Река Вазуза приток Волги. Озера Смоленской области: Акатовское, Баклановское, Сашно и др. Искусственные водоемы: пруды и [водохранилища](#) (Вазузское, Яузское, Деснинское).

Разнообразие растительного мира нашего края. Растения хвойных и лиственных лесов. Растения низинных и суходольных лугов. Растительность верховых и низинных болот. Охрана лесов, лугов, болот.

Грибы нашего края. Особенности строения и использования. Съедобные и ядовитые грибы. Правила сбора грибов.

Лен - культурное растение. Его виды: лен-долгунец, лен масличный. Выращивание льна на Смоленщине. Продукция смоленского льнокомбината. Музей «Смоленский лен».

Разнообразие животного мира нашей области: насекомые, рыбы, земноводные, пресмыкающиеся, птицы, млекопитающие. Особенности внешнего вида, строения и жизни (на примере отдельных представителей). Приспособленность животных к условиям жизни. Редкие животные нашего края, меры по их охране.

Представление об экологических проблемах нашего края. Охрана природы в нашем крае. Красная книга природы. Красная книга Смоленской области. Категории охраняемых объектов природы: исчезающие, сокращающиеся, редкие, неопределенные и восстановленные виды. Законы об [охране природы](#). Особо охраняемые природные территории: природные заповедники, природные заказники, памятники природы, национальные парки и др. Правила поведения в природе.

## ***Блок II. Мир истории.***

Кривичи - предки смолян. Расселение кривичей. Их занятия: земледелие, скотоводство, охота, бортничество, рыболовство, смолокурение. Смоленск - древний город кривичей.

Великий торговый путь «из варяг в греки». Его значение в развитии нашего края. Торговые связи смолян.

Понятие о городе. Географическое положение древних городов нашего края. Древние города Смоленщины: Смоленск (IX в.), Рославль (XII в.), Дорогобуж (XII в.), Ельня (XII в.), Вязьма (XIII в.), Рудня (XIV в.), Велиж (XV в.), Поречье (Демидов) - XVв. История древнего города Вержавска.

Понятие о гербе и флаге. Символы современных герба и флага Смоленской области. Геральдист Г. В. Ражнев.

Причины возведения в Смоленске крепостной стены. Строительство крепости, ее неприступность. Башни крепости. Зодчий Федор Конь.

Сущность понятия «город-воин». Причины, по которым смоленская земля была ареной многих битв и сражений. Тесная связь истории древнего города и Смоленщины с судьбами всего русского государства.

Битва с монголо-татарами. Герои этой войны. Значение сражения под Смоленском.

Война с Польшей 1609 — 1611 гг. Героическая оборона Смоленска 1гг. Главное значение Смоленского сражения.

Отечественная война 1812 года. Сражение за Смоленск, его значение. Партизанское движение на территории Смоленщины.

Война с Германией 1гг. Смоленское сражение, его значение. Оккупация области. Партизанское движение в тылу врага. Рождение Красной Гвардии под Ельней. Освобождение Смоленщины от немецко-фашистских захватчиков. День освобождения города (села) от немецко-фашистских захватчиков.

Последствия войны и оккупации. Трудовые подвиги смолян. Восстановление Смоленщины. Награды города и области. Смоленск - город-герой (1985 г.).

Памятники и памятные места всенародной борьбы с врагами на Смоленщине.

Люди, прославившие наш край: первый космонавт Юрий Гагарин; создатель русской классической музыки композитор Михаил Глинка; поэты: Михаил Исаковский, Александр Твардовский, Николай Рыленков; гениальный флотоводец Павел Нахимов; первооткрыватель Центральной Азии-Михаил Пржевальский и другие.

**Блок III. Мир культуры.** Виды жилищ наших предков. Место, время, материал для строительства жилищ. Надворные постройки. Внутренний вид избы. Утварь.

Одежда наших предков: рубахи, понёва, сарафан, насов-ка, передник, штаны, пояс и др. Материалы для ее изготовления. Головные уборы, обувь, украшения. Детская одежда.

Еда наших предков. Особенности ее приготовления и употребления. Правила поведения за обеденным столом.

Понятие о празднике. Виды праздников: календарные, семейные, религиозные и другие. Современные праздники. Порядок и время их проведения.

Роль игры в жизни людей. Виды игр. Правила игр. Хороводы.

История возникновения письменности у наших предков. Славянская азбука Кирилла и Мефодия. 24 мая - день славянской письменности. Памятники письменности: берестяные грамоты, летописи, рукописные и печатные книги.

«Гороушна» - древнейший памятник русской письменности.

Принятие христианства на Руси. Понятие о храме. Его внутреннее устройство. Виды храмов. Православные храмы и соборы Смоленской области.

Современная культурная жизнь нашего края. Театры, студии, планетарий, музеи, библиотеки, клубы, филармония, художественные и музыкальные школы для детей Смоленщины.

### **2.2.7. Основы религиозных культур и светской этики**

Предметная область «Основы религиозных культур и светской этики» представляет собой единый комплекс структурно и содержательно связанных друг с другом учебных модулей, один из которых изучается по выбору родителей (законных представителей) обучающихся: «Основы православной культуры», «Основы исламской культуры», «Основы буддийской культуры», «Основы иудейской культуры», «Основы мировых религиозных культур», «Основы светской этики».

#### **Модуль «Основы православной культуры»**

Россия — наша Родина. Культура и религия. Человек и Бог в православии. Православная молитва. Библия и Евангелие. Проповедь Христа. Христос и Его крест. Пасха. Православное учение о человеке. Совесть и раскаяние. Заповеди. Милосердие и сострадание. Золотое правило этики. Храм. Икона. Творческие работы учащихся. Подведение итогов. Как христианство пришло на Русь. Подвиг. Заповеди блаженств.

Зачем творить добро? Чудо в жизни христианина. Православие о Божием суде. Таинство Причастия. Монастырь. Отношение христианина к природе. Христианская семья. Защита Отечества. Христианин в труде. Любовь и уважение к Отечеству.

***Модуль «Основы буддийской культуры»***

Россия — наша Родина. Культура и религия. Введение в буддийскую духовную традицию. Будда и его учение. Буддийский священный канон Трипитака. Буддийская картина мира. Добро и зло. Принцип ненасилия. Любовь к человеку и ценность жизни. Сострадание и милосердие. Отношение к природе. Буддийские учителя. Семья в буддийской культуре и её ценности. Творческие работы учащихся. Обобщающий урок. Буддизм в России. Путь духовного совершенствования. Буддийское учение о добродетелях. Буддийские символы. Буддийские ритуалы и обряды. Буддийские святыни. Буддийские священные сооружения. Буддийский храм. Буддийский календарь. Буддийские праздники. Искусство в буддийской культуре. Любовь и уважение к Отечеству.

***Модуль «Основы исламской культуры»*** Россия — наша Родина. Колыбель ислама. Пророк Мухаммад — основатель ислама. Начало пророчества. Чудесное путешествие пророка. Хиджра. Коран и Сунна. Вера в Аллаха. Божественные Писания. Посланники Бога. Вера в Судный день и судьбу. Обязанности мусульман. Поклонение Аллаху. Пост в месяц рамадан. Пожертвование во имя Всевышнего. Паломничество в Мекку. История ислама в России. Нравственные ценности ислама. Сотворение добра. Дружба и взаимопомощь. Семья в исламе. Родители и дети. Отношение к старшим. Традиции гостеприимства. Ценность и польза образования. Ислам и наука. Искусство ислама. Праздники мусульман. Любовь и уважение к Отечеству.

***Модуль «Основы иудейской культуры»*** Россия — наша Родина. Введение в иудейскую духовную традицию. Культура и религия. Тора — главная книга иудаизма. Сущность Торы. «Золотое правило Гилеля». Письменная и Устная Тора. Классические тексты иудаизма. Патриархи еврейского народа. Евреи в Египте: от Йосефа до Моше. Исход из Египта. Дарование Торы на горе Синай. Пророки и праведники в иудейской культуре. Храм в жизни иудеев. Назначение синагоги и её устройство. Суббота (Шабат) в иудейской традиции. Субботний ритуал. Молитвы и благословения в иудаизме. Добро и зло. Творческие работы учащихся. Иудаизм в России. Основные принципы иудаизма.

Милосердие, забота о слабых, взаимопомощь. Традиции иудаизма в повседневной жизни евреев. Совершеннолетие в иудаизме. Ответственное принятие заповедей. Еврейский дом — еврейский мир: знакомство с историей и традицией. Еврейский календарь. Еврейские праздники: их история и традиции. Ценности семейной жизни в иудейской традиции. Праматери еврейского народа. Ценности семейной жизни в иудейской традиции. Любовь и уважение к Отечеству.

#### ***Модуль «Основы мировых религиозных культур»***

Россия — наша Родина. Культура и религия. Возникновение религий. Религии мира и их основатели. Священные книги религий мира. Хранители предания в религиях мира. Добро и зло. Понятие греха, раскаяния и воздаяния. Человек в религиозных традициях мира. Священные сооружения. Искусство в религиозной культуре. Творческие работы учащихся. История религий в России. Религиозные ритуалы. Обычаи и обряды. Паломничества и святыни. Праздники и календари. Религия и мораль. Нравственные заповеди в религиях мира. Милосердие, забота о слабых, взаимопомощь. Семья. Долг, свобода, ответственность, труд. Любовь и уважение к Отечеству.

#### ***Модуль «Основы светской этики»***

Россия — наша Родина. Что такое светская этика. Культура и мораль. Особенности морали. Добро и зло. Добродетель и порок. Свобода и моральный выбор человека. Свобода и ответственность. Моральный долг. Справедливость. Альтруизм и эгоизм. Дружба. Что значит быть моральным. Проектная деятельность. Род и семья — исток нравственных отношений. Нравственный поступок. Золотое правило нравственности. Стыд, вина и извинение. Честь и достоинство. Совесть. Нравственные идеалы. Образцы нравственности в культуре Отечества. Этикет. Семейные праздники. Жизнь человека — высшая нравственная ценность. Любовь и уважение к Отечеству.

### **2.2.8. Изобразительное искусство**

#### ***Виды художественной деятельности***

**Восприятие произведений искусства.** Особенности художественного творчества: художник и зритель. Образная сущность искусства: художественный образ, его условность, передача общего через единичное. Отражение в произведениях пластических искусств общечеловеческих идей о нравственности и эстетике: отношение к природе, человеку и обществу. Фотография и произведение изобразительного искусства: сходство и различия. Человек, мир природы в реальной жизни: образ человека, природы в искусстве.



Представления о богатстве и разнообразии художественной культуры (на пример культуры народов России). Выдающиеся представители изобразительного искусства народов России (по выбору). Ведущие художественные музеи России: ГТГ, Русский музей, Эрмитаж – и региональные музеи. Восприятие и эмоциональная оценка шедевров русского и мирового искусства. Представление о роли изобразительных (пластических) искусств в повседневной жизни, человека, в организации его материального окружения.

**Рисунок.** Материалы для рисунка: карандаш, ручка, фломастер, уголь, пастель, мелки и т. д. Приёмы работы с различными графическими материалами. Роль рисунка в искусстве: основная и вспомогательная. Красота и разнообразие природы, человека, зданий, предметов, выраженные средствами рисунка. Изображение деревьев, птиц, животных: общие и характерные черты.

**Живопись.** Живописные материалы. Красота и разнообразие природы, человека, зданий, предметов, выраженные средствами живописи. Цвет – основа языка живописи. Выбор средств художественной выразительности для создания живописного образа в соответствии с поставленными задачами. Образы природы и человека в живописи.

**Скульптура.** Материалы скульптуры и их роль в создании выразительного образа. Элементарные приёмы работы с пластическими скульптурными материалами для создания выразительного образа (пластилин, глина – раскатывание, набор объёма, вытягивание формы). Объём — основа языка скульптуры. Основные темы скульптуры. Красота человека и животных, выраженная средствами скульптуры.

**Художественное конструирование и дизайн.** Разнообразие материалов для художественного конструирования и моделирования (пластилин, бумага, картон и др.). Элементарные приёмы работы с различными материалами для создания выразительного образа (пластилин — раскатывание, набор объёма, вытягивание формы; бумага и картон – сгибание, вырезание). Представление о возможностях использования навыков художественного конструирования и моделирования в жизни человека. Использование базисных средств графического и растрового редакторов на компьютере для конструирования и дизайна.

**Декоративно-прикладное искусство.** Истоки декоративно-прикладного искусства и его роль в жизни человека. Понятие о синтетичном характере народной культуры (украшение жилища,

предметов быта, орудий труда, костюма; музыка, песни, хороводы; былины, сказания, сказки). Образ человека в традиционной культуре. Представления народа о мужской и женской красоте, отражённые в изобразительном искусстве, сказках, песнях. Сказочные образы в народной культуре и декоративно-прикладном искусстве. Разнообразие форм в природе как основа декоративных форм в прикладном искусстве (цветы, раскраска бабочек, переплетение ветвей деревьев, морозные узоры на стекле и т. д.). Ознакомление с произведениями народных художественных промыслов в России (с учетом местных условий).

### *Азбука искусства*

*(Обучение основам художественной грамоты). Как говорит искусство?*

**Композиция.** Элементарные приёмы композиции на плоскости и в пространстве. Понятия: горизонталь, вертикаль и диагональ в построении композиции. Пропорции и перспектива. Понятия: линия горизонта, ближе – больше, дальше – меньше, загораживания. Роль контраста в композиции: низкое и высокое, большое и маленькое, тонкое и толстое, темное и светлое, спокойное и динамичное и т. д. Композиционный центр (зрительный центр композиции). Главное и второстепенное в композиции. Симметрия и асимметрия.

**Цвет.** Основные и составные цвета. Теплые и холодные цвета. Смещение цветов. Роль белой и чёрной красок в эмоциональном звучании и выразительности образа. Эмоциональные возможности цвета. Практическое овладение основами цветоведения. Передача с помощью цвета характера персонажа, его эмоционального состояния.

**Линия.** Многообразие линий (тонкие, толстые, прямые, волнистые, плавные, острые, закругленные спиралью, летящие) и их знаковый характер. Линия, штрих, пятно и художественный образ. Передача с помощью линии эмоционального состояния природы, человека, животного.

**Форма.** Разнообразие форм предметного мира и передача их на плоскости и в пространстве. Сходство и контраст форм. Простые геометрические формы. Природные формы. Трансформация форм. Влияние формы предмета на представление о его характере. Силуэт.

**Объём.** Объём в пространстве и объем на плоскости. Способы передачи объема. Выразительность объемных композиций.

**Ритм.** Виды ритма (спокойный, замедленный, порывистый, беспокойный и т. д.). Ритм линий, пятен, цвета. Роль ритма в эмоциональном звучании композиции в живописи и рисунке. Передача

движения в композиции с помощью ритма элементов. Особая роль ритма в декоративно-прикладном искусстве.

### ***Значимые темы искусства. О чем говорит искусство?***

**Земля – наш общий дом.** Наблюдение природы и природных явлений, различение их характера и эмоциональных состояний. Разница в изображении природы в разное время года, суток, в различную погоду. Жанр пейзажа. Пейзажи разных географических широт. Использование различных художественных материалов и средств для создания выразительных образов природы. Постройки в природе: птичьи гнезда, норы, ульи, панцирь черепахи, домик улитки и т. д.

Восприятие и эмоциональная оценка шедевров русского и зарубежного искусства, изображающих природу. Общность тематики, передаваемых чувств, отношения к природе в произведениях авторов – представителей разных культур, народов, стран (например, А. К. Саврасов, И. И. Левитан, И. И. Шишкин, Н. К. Рерих, К. Моне, П. Сезанн, В. Ван Гог и др.).

Знакомство с несколькими наиболее яркими культурами мира, представляющими разные народы и эпохи (например, Древняя Греция, средневековая Европа, Япония или Индия). Роль природных условий в характере культурных традиций разных народов мира. Образ человека в искусстве разных народов. Образы архитектуры и декоративно-прикладного искусства.

**Родина моя – Россия.** Роль природных условий в характере традиционной культуры народов России. Пейзажи родной природы. Единство декоративного строя в украшении жилища, предметов быта, орудий труда, костюма. Связь изобразительного искусства с музыкой, песней, танцами, былинами, сказаниями, сказками. Образ человека в традиционной культуре. Представления народа о красоте человека (внешней и духовной), отраженные в искусстве. Образ защитника Отечества.

**Человек и человеческие взаимоотношения.** Образ человека в разных культурах мира. Образ современника. Жанр портрета. Темы любви, дружбы, семьи в искусстве. Эмоциональная и художественная выразительность образов персонажей, пробуждающих лучшие человеческие чувства и качества: доброту, сострадание, поддержку, заботу, героизм, бескорыстие и т. д. Образы персонажей, вызывающие гнев, раздражение, презрение.

**Искусство дарит людям красоту.** Искусство вокруг нас сегодня. Использование различных художественных материалов и средств для

создания проектов красивых, удобных и выразительных предметов быта, видов транспорта. Представление о роли изобразительных (пластических) искусств в повседневной жизни человека, в организации его материального окружения. Отражение в пластических искусствах природных, географических условий, традиций, религиозных верований разных народов (на примере изобразительного и декоративно-прикладного искусства народов России). Жанр натюрморта. Художественное конструирование и оформление помещений и парков, транспорта и посуды, мебели и одежды, книг и игрушек.

### ***Опыт художественно-творческой деятельности***

Участие в различных видах изобразительной, декоративно-прикладной и художественно-конструкторской деятельности.

Освоение основ рисунка, живописи, скульптуры, декоративно-прикладного искусства. Изображение с натуры, по памяти и воображению (натюрморт, пейзаж, человек, животные, растения).

Овладение основами художественной грамоты: композицией, формой, ритмом, линией, цветом, объёмом, фактурой. Освоение основ работы в графическом и растровом редакторе на компьютере, рисования на графическом планшете, работы со сканированными изображениями.

Создание моделей предметов бытового окружения человека. Овладение элементарными навыками лепки и бумагопластики.

Выбор и применение выразительных средств для реализации собственного замысла в рисунке, живописи, аппликации, скульптуре, художественном конструировании.

Передача настроения в творческой работе с помощью цвета, *тона*, композиции, пространства, линии, штриха, пятна, объема, *фактуры материала*.

Использование в индивидуальной и коллективной деятельности различных художественных техник и материалов: *коллажа, граттажа*, аппликации (в том числе в графическом редакторе на компьютере), компьютерной анимации, натурной мультипликации, фотографии, видеосъемки, бумажной пластики, гуаши, акварели, *пастели, восковых мелков, туши*, карандаша, фломастеров, *пластилина, глины*, подручных и природных материалов.

Участие в обсуждении содержания и выразительных средств произведений изобразительного искусства, выражение своего отношения к произведению.

## 2.2.9. МУЗЫКА

**Музыка в жизни человека.** Истоки возникновения музыки. Рождение музыки как естественное проявление человеческого состояния. Звучание окружающей жизни, природы, настроений, чувств и характера человека.

Обобщённое представление об основных образно-эмоциональных сферах музыки и о многообразии музыкальных жанров и стилей. Песня, танец, марш и их разновидности. Песенность, танцевальность, маршевость. Опера, балет, симфония, концерт, сюита, кантата, мюзикл.

Отечественные народные музыкальные традиции. Народное творчество России. Музыкальный и поэтический фольклор: песни, танцы, действия, обряды, скороговорки, загадки, игры-драматизации. Историческое прошлое в музыкальных образах. Народная и профессиональная музыка. Сочинения отечественных композиторов о Родине. Духовная музыка в творчестве композиторов.

**Основные закономерности музыкального искусства.** Интонационно-образная природа музыкального искусства. Выразительность и изобразительность в музыке. Интонация как озвученное состояние, выражение эмоций и мыслей человека.

Интонации музыкальные и речевые. Сходство и различие. Интонация – источник музыкальной речи. Основные средства музыкальной выразительности (мелодия, ритм, темп, динамика, тембр, лад и др.).

Музыкальная речь как способ общения между людьми, ее эмоциональное воздействие. Композитор – исполнитель – слушатель. Особенности музыкальной речи в сочинениях композиторов, ее выразительный смысл. Нотная запись как способ фиксации музыкальной речи. Элементы нотной грамоты. Создание музыкальных произведений при помощи компьютера и музыкальной клавиатуры, в том числе из готовых музыкальных фрагментов и «музыкальных петель».

Развитие музыки – сопоставление и столкновение чувств и мыслей человека, музыкальных интонаций, тем, художественных образов. Основные приемы музыкального развития (повтор и контраст).

Формы построения музыки как обобщённое выражение художественно-образного содержания произведений. Формы одночастные, двух- и трехчастные, вариации, рондо и др.

**Музыкальная картина мира.** Интонационное богатство музыкального мира. Общие представления о музыкальной жизни страны. Детские хоровые и инструментальные коллективы, ансамбли

песни и танца. Выдающиеся исполнительские коллективы (хоровые, симфонические). Музыкальные театры. Конкурсы и фестивали музыкантов. Музыка для детей: радио- и телепередачи, видеофильмы, звукозаписи (CD, DVD).

Различные виды музыки: вокальная, инструментальная; сольная, хоровая, оркестровая. Певческие голоса: детские, женские, мужские. Хоры: детский, женский, мужской, смешанный. Музыкальные инструменты. Оркестры: симфонический, духовой, народных инструментов.

Народное и профессиональное музыкальное творчество разных стран мира. Многообразие этнокультурных, исторически сложившихся традиций. Региональные музыкально-поэтические традиции: содержание, образная сфера и музыкальный язык.

## **2.2.10. Физическая культура**

### ***Знания о физической культуре***

**Физическая культура.** Физическая культура как система разнообразных форм занятий физическими упражнениями по укреплению здоровья человека. Ходьба, бег, прыжки, лазанье, ползание, ходьба на лыжах, плавание как жизненно важные способы передвижения человека.

Правила предупреждения травматизма во время занятий физическими упражнениями: организация мест занятий, подбор одежды, обуви и инвентаря.

**Из истории физической культуры.** История развития физической культуры и первых соревнований. Особенности физической культуры разных народов. Её связь с природными, географическими особенностями, традициями и обычаями народа. Связь физической культуры с трудовой и военной деятельностью.

**Физические упражнения.** Физические упражнения, их влияние на физическое развитие и развитие физических качеств. Физическая подготовка и её связь с развитием основных физических качеств. Характеристика основных физических качеств: силы, быстроты, выносливости, гибкости и равновесия.

Физическая нагрузка и её влияние на повышение частоты сердечных сокращений.

### ***Способы физкультурной деятельности***

**Самостоятельные занятия.** Составление режима дня. Выполнение простейших закаливающих процедур, комплексов упражнений для формирования правильной осанки и развития мышц туловища, развития

основных физических качеств; проведение оздоровительных занятий в режиме дня (утренняя зарядка, физкультминутки).

**Самостоятельные наблюдения за физическим развитием и физической подготовленностью.** Измерение длины и массы тела, показателей осанки и физических качеств. Измерение частоты сердечных сокращений во время выполнения физических упражнений.

**Самостоятельные игры и развлечения.** Организация и проведение подвижных игр (на спортивных площадках и в спортивных залах).

### *Физическое совершенствование*

**Физкультурно-оздоровительная деятельность.** Комплексы физических упражнений для утренней зарядки, физкультминуток, занятий по профилактике и коррекции нарушений осанки.

Комплексы упражнений на развитие физических качеств.

Комплексы дыхательных упражнений. Гимнастика для глаз.

**Спортивно-оздоровительная деятельность.** *Гимнастика с основами акробатики.* Организующие команды и приемы. Строевые действия в шеренге и колонне; выполнение строевых команд.

*Акробатические упражнения.* Упоры; седы; упражнения в группировке; перекувырки; стойка на лопатках; кувырки вперед и назад; гимнастический мост.

*Акробатические комбинации.* Например: 1) мост из положения лёжа на спине, опуститься в исходное положение, переворот в положение лёжа на животе, прыжок с опорой на руки в упор присев; 2) кувырок вперед в упор присев, кувырок назад в упор присев, из упора присев кувырок назад до упора на коленях с опорой на руки, прыжком переход в упор присев, кувырок вперед.

*Упражнения на низкой гимнастической перекладине:* висы, перемахи.

*Опорный прыжок с разбега через гимнастического козла.*

*Гимнастические упражнения прикладного характера.* Прыжки со скакалкой. Передвижение по гимнастической стенке. Преодоление полосы препятствий с элементами лазанья и перелезания, переползания, передвижение по наклонной гимнастической скамейке.

*Лёгкая атлетика.* *Беговые упражнения:* с высоким подниманием бедра, прыжками и с ускорением, с изменяющимся направлением движения, из разных исходных положений; челночный бег; высокий старт с последующим ускорением.

*Прыжковые упражнения:* на одной ноге и двух ногах на месте и с продвижением; в длину и высоту; спрыгивание и запрыгивание.

*Броски:* большого мяча (1 кг) на дальность разными способами.

*Метание:* малого мяча в вертикальную цель и на дальность.

*Лыжные гонки.* Передвижение на лыжах; повороты; спуски; подъёмы; торможение.

*Подвижные и спортивные игры. На материале гимнастики с основами акробатики:* игровые задания с использованием строевых упражнений, упражнений на внимание, силу, ловкость и координацию.

*На материале лёгкой атлетики:* прыжки, бег, метания и броски; упражнения на координацию, выносливость и быстроту.

*На материале лыжной подготовки:* эстафеты в передвижении на лыжах, упражнения на выносливость и координацию.

*На материале спортивных игр:*

*Футбол:* удар по неподвижному и катящемуся мячу; остановка мяча; ведение мяча; подвижные игры на материале футбола.

*Баскетбол:* специальные передвижения без мяча; ведение мяча; броски мяча в корзину; подвижные игры на материале баскетбола.

*Волейбол:* подбрасывание мяча; подача мяча; приём и передача мяча; подвижные игры на материале волейбола. Народные подвижные игры разных народов.

### ***Общеразвивающие упражнения<sup>3</sup>***

#### **На материале гимнастики с основами акробатики**

*Развитие гибкости:* широкие стойки на ногах; ходьба с включением широкого шага, глубоких выпадов, в приседе, со взмахом ногами; наклоны вперёд, назад, в сторону в стойках на ногах, в седах; выпады и полушпагаты на месте; «выкруты» с гимнастической палкой, скакалкой; высокие взмахи поочередно и попеременно правой и левой ногой, стоя у гимнастической стенки и при передвижениях; комплексы упражнений, включающие в себя максимальное сгибание и прогибание туловища (в стойках и седах); индивидуальные комплексы по развитию гибкости.

*Развитие координации:* произвольное преодоление простых препятствий; передвижение с резко изменяющимся направлением и остановками в заданной позе; ходьба по гимнастической скамейке,

---

<sup>3</sup> Данный материал используется для развития основных физических качеств и планируется учителем в зависимости от задач урока и логики прохождения материала.



низкому гимнастическому бревну с меняющимся темпом и длиной шага, поворотами и приседаниями; воспроизведение заданной игровой позы; игры на переключение внимания, на расслабление мышц рук, ног, туловища (в положениях стоя и лёжа, сидя); жонглирование малыми предметами; преодоление полос препятствий, включающих в себя висы, упоры, простые прыжки, перелезание через горку матов; комплексы упражнений на координацию с асимметрическими и последовательными движениями руками и ногами; равновесие типа «ласточка» на широкой опоре с фиксацией равновесия; упражнения на переключение внимания и контроля с одних звеньев тела на другие; упражнения на расслабление отдельных мышечных групп; передвижение шагом, бегом, прыжками в разных направлениях по намеченным ориентирам и по сигналу.

*Формирование осанки:* ходьба на носках, с предметами на голове, с заданной осанкой; виды стилизованной ходьбы под музыку; комплексы корригирующих упражнений на контроль ощущений (в постановке головы, плеч, позвоночного столба), на контроль осанки в движении, положений тела и его звеньев стоя, сидя, лёжа; комплексы упражнений для укрепления мышечного корсета.

*Развитие силовых способностей:* динамические упражнения с переменной опоры на руки и ноги, на локальное развитие мышц туловища с использованием веса тела и дополнительных отягощений (набивные мячи до 1 кг, гантели до 100 г, гимнастические палки и булавы), комплексы упражнений с постепенным включением в работу основных мышечных групп и увеличивающимся отягощением; лазанье с дополнительным отягощением на поясе (по гимнастической стенке и наклонной гимнастической скамейке в упоре на коленях и в упоре присев); перелезание и перепрыгивание через препятствия с опорой на руки; подтягивание в висе стоя и лёжа; отжимание лёжа с опорой на гимнастическую скамейку; прыжковые упражнения с предметом в руках (с продвижением вперёд поочередно на правой и левой ноге, на месте вверх и вверх с поворотами вправо и влево), прыжки вверх-вперёд толчком одной ногой и двумя ногами о гимнастический мостик; переноска партнёра в парах.

### **На материале лёгкой атлетики**

*Развитие координации:* бег с изменяющимся направлением по ограниченной опоре; пробегание коротких отрезков из разных исходных положений; прыжки через скакалку на месте на одной ноге и двух ногах поочередно.

*Развитие быстроты:* повторное выполнение беговых упражнений с максимальной скоростью с высокого старта, из разных исходных положений; челночный бег; бег с горки в максимальном темпе; ускорение из разных исходных положений; броски в стенку и ловля теннисного мяча в максимальном темпе, из разных исходных положений, с поворотами.

*Развитие выносливости:* равномерный бег в режиме умеренной интенсивности, чередующийся с ходьбой, с бегом в режиме большой интенсивности, с ускорениями; повторный бег с максимальной скоростью на дистанцию 30 м (с сохраняющимся или изменяющимся интервалом отдыха); бег на дистанцию до 400 м; равномерный 6-минутный бег.

*Развитие силовых способностей:* повторное выполнение многоскоков; повторное преодоление препятствий (15—20 см); передача набивного мяча (1 кг) в максимальном темпе, по кругу, из разных исходных положений; метание набивных мячей (1—2 кг) одной рукой и двумя руками из разных исходных положений и различными способами (сверху, сбоку, снизу, от груди); повторное выполнение беговых нагрузок в горку; прыжки в высоту на месте с касанием рукой подвешенных ориентиров; прыжки с продвижением вперёд (правым и левым боком), с доставанием ориентиров, расположенных на разной высоте; прыжки по разметкам в полуприседе и приседе; запрыгивание с последующим спрыгиванием.

### **На материале лыжных гонок**

*Развитие координации:* перенос тяжести тела с лыжи на лыжу (на месте, в движении, прыжком с опорой на палки); комплексы общеразвивающих упражнений с изменением поз тела, стоя на лыжах; скольжение на правой (левой) ноге после двух-трёх шагов.

*Развитие выносливости:* передвижение на лыжах в режиме умеренной интенсивности, в чередовании с прохождением отрезков в режиме большой интенсивности, с ускорениями; прохождение тренировочных дистанций.

## **2.3. ПРОГРАММА**

### **ДУХОВНО-ПРАВСТВЕННОГО ВОСПИТАНИЯ, РАЗВИТИЯ ОБУЧАЮЩИХСЯ ПРИ ПОЛУЧЕНИИ НАЧАЛЬНОГО ОБЩЕГО ОБРАЗОВАНИЯ**

#### **2.3.1. Общие положения**

Нормативно-правовой и методологической основой программы духовно-нравственного воспитания, развития обучающихся при получении начального общего образования являются

- Закон «Об образовании в Российской Федерации» от 29.12.2012 № 273-ФЗ;

- Федеральный государственный образовательный стандарт начального общего образования (Приказ Минобрнауки РФ № 373 от 06 октября 2009 года),

- Концепция духовно-нравственного воспитания, развития личности гражданина России,

- Письмо Министерства образования и науки Российской Федерации от 12.05.2011г. № 03-296 «Об организации внеурочной деятельности при введении федерального государственного образовательного стандарта общего образования».

- Устав МБОУ «СШ №17»

Программа разработана с учётом культурно-исторических, этнических, социально-экономических, демографических и иных особенностей Смоленска и Смоленской области, школы, запросов общественности и семьи. При разработке программы духовно-нравственного воспитания, развития обучающихся были использованы методические рекомендации и материалы Смоленской детской общественной организации им. Ю.А. Гагарина, учтены особенности и возможности УМК «Школа России», «Начальная школа XXI века» и «Гармония», опыт реализации воспитательной работы МБОУ «Средняя школа № 17».

Программа конкретизирует задачи, ценности, содержание, планируемые результаты, а также формы воспитания и социализации обучающихся, взаимодействие с семьёй, учреждениями дополнительного образования, традиционными религиозными и другими общественными организациями, развитие ученического самоуправления, спортивных и творческих клубов.

Программа духовно-нравственного воспитания и развития обучающихся направлена на организацию нравственного уклада школьной жизни, приобщение обучающихся к ценностям семьи, социальной группы, общечеловеческим ценностям в контексте формирования гражданина России, на воспитание ребёнка в духе любви к Родине и уважения к культурно-историческому наследию своего народа и своей страны, на формирование основ его социально ответственного поведения в обществе и в семье, на раскрытие способностей и талантов обучающихся, подготовку их к жизни в высокотехнологичном конкурентном мире.

Ведущая, ценностно и содержательно определяющая роль в создании социально открытого, нравственного уклада школьной жизни принадлежит педагогическому коллективу образовательного учреждения. Программа реализуется в постоянном взаимодействии и тесном сотрудничестве с семьями обучающихся, с другими субъектами социализации – социальными партнерами школы:

**Общей целью** духовно-нравственного развития, воспитания и социализации обучающихся на уровне начального общего образования является социально-педагогическая поддержка становления и развития высоконравственного, творческого, компетентного гражданина России, принимающего судьбу Отечества как свою личную, осознающего ответственность за настоящее и будущее своей страны, укорененного в духовных и культурных традициях многонационального народа Российской Федерации.

**Основная стратегическая задача** – становление, воспитание и поддержка разностороннего развития гармоничной творческой личности, способной к самоопределению и самореализации.

Задачи духовно-нравственного развития, воспитания и социализации обучающихся на уровне начального общего образования:

**В области формирования нравственной культуры:**

формирование способности к духовному развитию, реализации творческого потенциала в учебно-игровой, предметно-продуктивной, социально ориентированной деятельности на основе нравственных установок и моральных норм, традиционных для народов России, российского общества, непрерывного образования, самовоспитания и стремления к нравственному совершенствованию;

укрепление нравственности, основанной на свободе воли и духовных отечественных традициях, внутренней установке личности школьника поступать согласно своей совести;

формирование основ нравственного самосознания личности (совести) – способности младшего школьника формулировать собственные нравственные обязательства, осуществлять нравственный самоконтроль, требовать от себя выполнения моральных норм, давать нравственную оценку своим и чужим поступкам;

формирование нравственного смысла учения;

формирование основ морали – осознанной обучающимся необходимости определенного поведения, обусловленного принятыми в обществе представлениями о добре и зле, должном и недопустимом,

укрепление у обучающегося позитивной нравственной самооценки, самоуважения и жизненного оптимизма;

принятие обучающимся нравственных ценностей, национальных и этнических духовных традиций с учетом мировоззренческих и культурных особенностей и потребностей семьи;

формирование эстетических потребностей, ценностей и чувств;

формирование способности открыто выражать и отстаивать свою нравственно оправданную позицию, проявлять критичность к собственным намерениям, мыслям и поступкам;

формирование способности к самостоятельным поступкам и действиям, совершаемым на основе морального выбора, к принятию ответственности за их результаты;

развитие трудолюбия, способности к преодолению трудностей, целеустремленности и настойчивости в достижении результата.

#### **В области формирования социальной культуры:**

формирование основ российской культурной и гражданской идентичности (самобытности);

пробуждение веры в Россию, в свой народ, чувства личной ответственности за Отечество;

воспитание ценностного отношения к своему национальному языку и культуре;

формирование патриотизма и гражданской солидарности;

развитие навыков организации и осуществления сотрудничества с педагогами, сверстниками, родителями, старшими детьми в решении общих проблем;

развитие доброжелательности и эмоциональной отзывчивости, человеколюбия (гуманности) понимания других людей и сопереживания им;

становление гражданских качеств личности на основе демократических ценностных ориентаций;

формирование осознанного и уважительного отношения к традиционным российским религиям и религиозным организациям, к вере и религиозным убеждениям;

формирование основ культуры межэтнического и межконфессионального общения, уважения к языку, культурным, религиозным традициям, истории и образу жизни представителей всех народов России.

#### **В области формирования семейной культуры:**

формирование отношения к семье как основе российского общества;

формирование у обучающегося уважительного отношения к родителям, осознанного, заботливого отношения к старшим и младшим;

формирование представления о традиционных семейных ценностях народов России, семейных ролях и уважения к ним;

знакомство обучающегося с культурно-историческими и этническими традициями российской семьи.

#### **Портрет ученика – выпускника начальной школы МБОУ «СШ №17»**

Обобщенный результат образовательной деятельности начальной школы как итог реализации общественного договора фиксируется в портрете ее выпускника:

- умеющий учиться, способный организовать свою деятельность, умеющий пользоваться информационными источниками;
- владеющий опытом мотивированного участия в конкурсах и проектах регионального и международных уровней;
- обладающий основами коммуникативной культурой (умеет слушать и слышать собеседника, высказывать свое мнение);
- любознательный, интересующийся, активно познающий мир;
- владеющий основами умения учиться, способный к организации собственной деятельности;
- любящий свою Родину Россию и малую родину – Смоленскую область, город Смоленск;
- уважающий и принимающий ценности семьи и общества;
- готовый самостоятельно действовать и отвечать за свои поступки перед семьей и школой;
- доброжелательный, умеющий слушать и слышать партнера, умеющий высказать свое мнение;
- выполняющий правила здорового и безопасного образа жизни для себя и окружающих.

#### **2.3.2. Модель организации работы по духовно-нравственному развитию, воспитанию и социализации обучающихся**

В основе реализации программы духовно-нравственного воспитания, развития обучающихся МБОУ «Средняя школа № 17» лежит **системно-деятельностный подход**. В условиях системно-деятельностной парадигмы образования процесс развития и воспитания личности имеет полисубъектный, многомерно-деятельностный характер. Деятельность ребёнка рассматривается как основной инструмент формирования его нравственных идеалов и ценностей, развития и воспитания его личности, а

сам он становится активным сознательным субъектом учебно-воспитательного процесса.

Организация работы по духовно-нравственному развитию, воспитанию и социализации обучающихся реализуется на следующих уровнях:

- научно-методологическом (уровень согласованного единства базовых педагогических принципов и подходов к воспитанию);

- программно-методическом (уровень разработки системного комплекса воспитательных программ, устранения «разрывов» в обучении и воспитании, интеграции ценностного содержания воспитания в образовательную деятельность);

- организационно-практическом (уровень преемственности практического опыта и согласованного взаимодействия коллектива педагогов, обучающихся и их родителей).

Программа реализуется на основе следующих принципов:

#### Принцип идеала

Идеалы определяют смыслы воспитания, сохраняются в традициях и служат основными ориентирами человеческой жизни, духовно-нравственного и социального развития личности. Воспитательные идеалы поддерживают единство уклада школьной жизни, придают ему нравственные измерения, обеспечивают возможность согласования деятельности различных субъектов воспитания и социализации.

#### Аксиологический принцип

Любое содержание обучения, общения, деятельности может стать содержанием воспитания, если оно отнесено к определённой ценности. Педагогическая организация нравственного уклада школьной жизни начинается с определения той системы ценностей, которая лежит в основе воспитательного процесса, раскрывается в его содержании и сознательно принимается учащимися.

#### Принцип примера

Пример как метод воспитания позволяет расширить нравственный опыт ребёнка, побудить его к внутреннему диалогу, пробудить в нём нравственную рефлексию, обеспечить возможность выбора при построении собственной системы ценностных отношений, продемонстрировать ребёнку реальную возможность следования идеалу в жизни.

#### Принцип амплификации

Признание уникальности и качественного своеобразия уровней возрастного развития и их самостоятельной ценности для психического и личностного развития ребёнка – утверждение непреходящего, абсолютного значения психологических

#### Принцип идентификации

Идентификация – устойчивое отождествление себя со значимым другим, стремление быть похожим на него. Персонифицированные идеалы являются действенными средствами нравственного воспитания ребёнка.

## Принцип диалога

Диалог исходит из признания и безусловного уважения права воспитанника свободно выбирать и сознательно присваивать ту ценность, которую он полагает как истинную. Выработка личностью собственной системы ценностей, поиск смысла жизни невозможны вне диалогического общения человека с другим человеком, ребёнка со значимым взрослым.

Перечисленные принципы определяют концептуальную основу уклада школьной жизни.

Представление об эффективном регулировании работы по духовно-нравственному развитию, воспитанию и социализации младших школьников строится на идее цикличности: организация работы по духовно-нравственному развитию, воспитанию и социализации на уровне начального общего образования представляет собой завершённый четырехлетний цикл, состоящий из четырех годовых циклов. Календарное время в качестве фактора определяющего годовой порядок жизни коллектива младших школьников влияет через разделение времени на учебное и каникулярное, через размещение праздников и памятных дат.

Важным условием духовно-нравственного развития и полноценного социального созревания является соблюдение равновесия между самоценностью детства и своевременной социализацией. Первое раскрывает для человека его внутренний идеальный мир, второе – внешний, реальный. Соединение внутреннего и внешнего миров происходит через осознание и усвоение ребёнком моральных норм, поддерживающих, с одной стороны, нравственное здоровье личности, с другой – бесконфликтное, конструктивное взаимодействие человека с другими людьми.

### **2.3.3. Основные направления и ценностные основы духовно-нравственного развития, воспитания и социализации обучающихся на уровне начального общего образования**

Деятельность школы в сфере духовно-нравственного развития, воспитания и социализации ориентирована на ценности, хранимые в культурных, этнических, семейных и других социокультурных традициях и передаваемые от поколения к поколению.

Система базовых национальных ценностей определена в соответствии с Концепцией духовно-нравственного воспитания, развития личности гражданина России

- **патриотизм** — любовь к Родине, своему краю, своему народу, служение Отечеству;
- **социальная солидарность** — свобода личная и национальная; уважение и доверие к людям, институтам государства и гражданского общества; справедливость.





Важнейшим аспектом формирования ценностных основ развития и воспитания в МБОУ «Средняя школа № 17» является учёт возрастных индивидуальных особенностей обучающихся, их потребностей, запросов родителей, региональных условий и специфики образовательного учреждения.

Общие задачи духовно-нравственного развития, воспитания и социализации обучающихся на уровне начального общего образования классифицированы по направлениям, каждое из которых, будучи тесно

связанным с другими, раскрывает одну из существенных сторон духовно-нравственного развития личности гражданина России.

Организация духовно-нравственного воспитания, развития обучающихся в школе осуществляется по следующим направлениям

Направление	Ценности
Гражданско-патриотическое воспитание	любовь к России, своему народу, Смоленской области и городу Смоленску; служение Отечеству; правовое государство; гражданское общество; закон и правопорядок; свобода личная и национальная; доверие к людям, институтам государства и гражданского общества.
Нравственное и духовное воспитание	духовный мир человека, нравственный выбор; жизнь и смысл жизни; справедливость; милосердие; честь; достоинство; уважение достоинства человека, равноправие, ответственность и чувство долга; забота и помощь, мораль, честность, щедрость, свобода совести и вероисповедания; вера; традиционные религии и духовная культура народов России, российская светская (гражданская) этика.
Воспитание положительного отношения к труду и творчеству	уважение к труду, человеку труда; творчество и созидание; стремление к познанию и истине; целеустремлённость и настойчивость; бережливость; трудолюбие, работа в коллективе, ответственное отношение к труду и творчеству, активная жизненная позиция, самореализация в профессии.
Интеллектуальное воспитание	образование, истина, интеллект, наука, интеллектуальная деятельность, интеллектуальное развитие личности, знание, общество знаний
Здоровьесберегающее воспитание	здоровье физическое, духовное и нравственное, здоровый образ жизни, здоровьесберегающие технологии, физическая культура и спорт
Социокультурное и медиакультурное воспитание	миролюбие, гражданское согласие, социальное партнерство, межкультурное сотрудничество, культурное обогащение личности, духовная и культурная консолидация общества; поликультурный мир.
Культуротворческое и эстетическое воспитание	красота; гармония; эстетическое развитие, самовыражение в творчестве и искусстве, культуросозидание, индивидуальные творческие способности, диалог культур и цивилизаций.
Правовое воспитание и культура безопасности	правовая культура, права и обязанности человека, свобода личности, демократия, электоральная культура, безопасность, безопасная среда школы, безопасность информационного пространства, безопасное поведение в

	природной и техногенной среде
Воспитание семейных ценностей	семья, семейные традиции, культура семейной жизни, этика и психология семейных отношений, любовь и уважение к родителям, прауродителям; забота о старших и младших.
Формирование коммуникативной культуры	русский язык, языки народов России, культура общения, межличностная и межкультурная коммуникация, ответственное отношение к слову как к поступку, продуктивное и безопасное общение
Экологическое воспитание	Смоленщина - родная земля; заповедная природа; планета Земля; бережное освоение природных ресурсов Смоленской области, России, планеты, экологическая культура, забота об окружающей среде, домашних животных.

Все направления духовно-нравственного воспитания, развития важны, дополняют друг друга и обеспечивают развитие личности на основе отечественных духовных, нравственных и культурных традиций.

Задачи по каждому из основных направлений раскрывают содержание духовно-нравственного развития и воспитания. Содержание мероприятий корректируется в соответствии с годовым планом общегородских и областных мероприятий с учащимися, а также с планом воспитательной работы МБОУ «Средняя школа №17» на текущий учебный год.

### 2.3.4. Основное содержание духовно-нравственного развития, воспитания и социализации обучающихся

Направление	Содержание
<b>Гражданско-патриотическое воспитание</b>	<p>ценностные представления о любви к России, народам Российской Федерации, к своей малой родине – Смоленской области и городу Смоленску;</p> <p>первоначальные нравственные представления о долге, чести и достоинстве в контексте отношения к Отечеству, к согражданам, к семье, школе, одноклассникам;</p> <p>элементарные представления о политическом устройстве Российского государства, его институтах, их роли в жизни общества, важнейших законах государства;</p> <p>представления о символах государства – флаге, Гербе России, о флаге и гербе Смоленской области и г. Смоленска;</p> <p>интерес к государственным праздникам и важнейшим событиям в жизни России, Смоленской области и города Смоленска;</p> <p>уважительное отношение к русскому языку как государственному, языку межнационального общения;</p> <p>ценностное отношение к своему национальному языку и культуре;</p> <p>первоначальные представления о народах России, об их общей исторической судьбе, о единстве народов нашей страны;</p> <p>первоначальные представления о национальных героях и важнейших событиях истории России и ее народов;</p> <p>уважительное отношение к воинскому прошлому и настоящему нашей страны, уважение к защитникам Родины.</p>
<b>Нравственное и духовное воспитание</b>	<p>первоначальные представления о морали, об основных понятиях этики (добро и зло, истина и ложь, смысл и ценность жизни, справедливость, милосердие, нравственный выбор, достоинство, любовь и др.);</p> <p>первоначальные представления о значении религиозной культуры в жизни человека и общества, связи религиозных культур народов России и российской гражданской (светской) этики, свободе совести и вероисповедания, роли традиционных религий в развитии Российского государства, в истории и культуре нашей страны;</p>

	<p>первоначальные представления о духовных ценностях народов России;  уважительное отношение к традициям, культуре и языку своего народа и других народов России;  знание и выполнение правил поведения в образовательной организации, дома, на улице, в населенном пункте, в общественных местах, на природе;  уважительное отношение к старшим, доброжелательное отношение к сверстникам и младшим;  установление дружеских взаимоотношений в коллективе, основанных на взаимопомощи и взаимной поддержке;  бережное, гуманное отношение ко всему живому;  стремление избегать плохих поступков, не капризничать, не быть упрямым; умение признаться в плохом поступке и проанализировать его;  отрицательное отношение к аморальным поступкам, грубости, оскорбительным словам и действиям, в том числе в содержании художественных фильмов и телевизионных передач.</p>
<p><b>Воспитание  положительного  отношения к труду и  творчеству</b></p>	<p>первоначальные представления о нравственных основах учебы, ведущей роли образования, труда и значении творчества в жизни человека и общества;  уважение к труду и творчеству старших и сверстников;  элементарные представления об основных профессиях;  ценностное отношение к учебе как виду творческой деятельности;  элементарные представления о современной экономике;  первоначальные навыки коллективной работы, в том числе при разработке и реализации учебных и учебно-трудовых проектов;  умение проявлять дисциплинированность, последовательность и настойчивость в выполнении учебных и учебно-трудовых заданий;  умение соблюдать порядок на рабочем месте;  бережное отношение к результатам своего труда, труда других людей, к школьному имуществу, учебникам, личным вещам;  отрицательное отношение к лени и небрежности в труде и учебе, небрежливому отношению</p>

	к результатам труда людей.
<b>Интеллектуальное воспитание</b>	<p>первоначальные представления о возможностях интеллектуальной деятельности, о ее значении для развития личности и общества;</p> <p>представление об образовании и самообразовании как общечеловеческой ценности, необходимом качестве современного человека, условия достижения личного успеха в жизни;</p> <p>элементарные представления о роли знаний, науки в развитии современного производства, в жизни человека и общества, об инновациях, инновационном обществе, о знании как производительной силе, о связи науки и производства;</p> <p>первоначальные представления о содержании, ценности и безопасности современного информационного пространства;</p> <p>интерес к познанию нового;</p> <p>уважение интеллектуального труда, людям науки, представителям творческих профессий;</p> <p>элементарные навыки работы с научной информацией;</p> <p>первоначальный опыт организации и реализации учебно-исследовательских проектов;</p> <p>первоначальные представления об ответственности за использование результатов научных открытий.</p>
<b>Здоровьесберегающее воспитание</b>	<p>первоначальные представления о здоровье человека как абсолютной ценности, его значения для полноценной человеческой жизни, о физическом, духовном и нравственном здоровье;</p> <p>формирование начальных представлений о культуре здорового образа жизни;</p> <p>базовые навыки сохранения собственного здоровья, использования здоровьесберегающих технологий в процессе обучения и во внеурочное время;</p> <p>первоначальные представления о ценности занятий физической культурой и спортом, понимание влияния этой деятельности на развитие личности человека, на процесс обучения и взрослой жизни;</p> <p>элементарные знания по истории российского и мирового спорта, уважение к спортсменам;</p> <p>отрицательное отношение к употреблению психоактивных веществ, к курению и алкоголю, избытку компьютерных игр и интернета;</p>

	<p>понимание опасности, негативных последствий употребления психоактивных веществ, алкоголя, табака, наркотических веществ, бесконтрольного употребления лекарственных препаратов, возникновения суицидальных мыслей.</p>
<p><b>Социокультурное и медиакультурное воспитание</b></p>	<p>первоначальное понимание значений понятий «миролюбие», «гражданское согласие», «социальное партнерство», важности этих явлений для жизни и развития человека, сохранения мира в семье, обществе, государстве;</p> <p>первоначальное понимание значений понятий «социальная агрессия», «межнациональная рознь», «экстремизм», «терроризм», «фанатизм», формирование негативного отношения к этим явлениям, элементарные знания о возможностях противостояния им;</p> <p>первичный опыт межкультурного, межнационального, межконфессионального сотрудничества, диалогического общения;</p> <p>первичный опыт социального партнерства и межпоколенного диалога;</p> <p>первичные навыки использования информационной среды, телекоммуникационных технологий для организации межкультурного сотрудничества, культурного взаимообогащения.</p>
<p><b>Культуротворческое и эстетическое воспитание</b></p>	<p>первоначальные представления об эстетических идеалах и ценностях;</p> <p>первоначальные навыки культуросозидания и культуросоциализации, направленные на приобщение к достижениям общечеловеческой и национальной культуры;</p> <p>проявление и развитие индивидуальных творческих способностей;</p> <p>способность формулировать собственные эстетические предпочтения;</p> <p>представления о душевной и физической красоте человека;</p> <p>формирование эстетических идеалов, чувства прекрасного; умение видеть красоту природы, труда и творчества;</p> <p>начальные представления об искусстве народов России;</p> <p>интерес к чтению, произведениям искусства, детским спектаклям, концертам, выставкам, музыке;</p> <p>интерес к занятиям художественным творчеством;</p> <p>стремление к опрятному внешнему виду;</p>

	отрицательное отношение к некрасивым поступкам и неряшливости
<b>Правовое воспитание и культура безопасности</b>	<p>элементарные представления об институтах гражданского общества, о возможностях участия граждан в общественном управлении;</p> <p>первоначальные представления о правах, свободах и обязанностях человека;</p> <p>элементарные представления о верховенстве закона и потребности в правопорядке, общественном согласии;</p> <p>интерес к общественным явлениям, понимание активной роли человека в обществе;</p> <p>стремление активно участвовать в делах класса, школы, семьи, города Смоленска;</p> <p>умение отвечать за свои поступки;</p> <p>негативное отношение к нарушениям порядка в классе, дома, на улице, к невыполнению человеком своих обязанностей;</p> <p>знание правил безопасного поведения в школе, быту, на отдыхе, городской среде, понимание необходимости их выполнения;</p> <p>первоначальные представления об информационной безопасности;</p> <p>представления о возможном негативном влиянии на морально-психологическое состояние человека компьютерных игр, кинофильмов, телевизионных передач, рекламы;</p> <p>элементарные представления о девиантном и делинквентном поведении</p>
<b>Воспитание семейных ценностей</b>	<p>первоначальные представления о семье как социальном институте, о роли семьи в жизни человека и общества;</p> <p>знание правил поведения в семье, понимание необходимости их выполнения;</p> <p>представление о семейных ролях, правах и обязанностях членов семьи;</p> <p>знание истории, ценностей и традиций своей семьи;</p> <p>уважительное, заботливое отношение к родителям, прародителям, сестрам и братьям;</p> <p>элементарные представления об этике и психологии семейных отношений, основанных на традиционных семейных ценностях народов России.</p>
<b>Формирование коммуникативной культуры</b>	<p>первоначальные представления о значении общения для жизни человека, развития личности, успешной учебы;</p> <p>первоначальные знания правил эффективного, бесконфликтного, безопасного общения в</p>



	<p>классе, школе, семье, со сверстниками, старшими и младшими;  понимание значимости ответственного отношения к слову как к поступку, действию;  первоначальные знания о безопасном общении в Интернете;  ценностные представления о родном языке;  первоначальные представления об истории родного языка, его особенностях и месте в мире;  элементарные представления о современных технологиях коммуникации;  элементарные навыки межкультурной коммуникации</p>
<p><b>Экологическое воспитание</b></p>	<p>развитие интереса к природе, природным явлениям и формам жизни, понимание активной роли человека в природе;  ценностное отношение к природе и всем формам жизни;  элементарный опыт природоохранительной деятельности;  бережное отношение к растениям и животным;  понимание взаимосвязи здоровья человека и экологической культуры;  первоначальные навыки определения экологического компонента в проектной и учебно-исследовательской деятельности, других формах образовательной деятельности;  элементарные знания законодательства в области защиты окружающей среды</p>

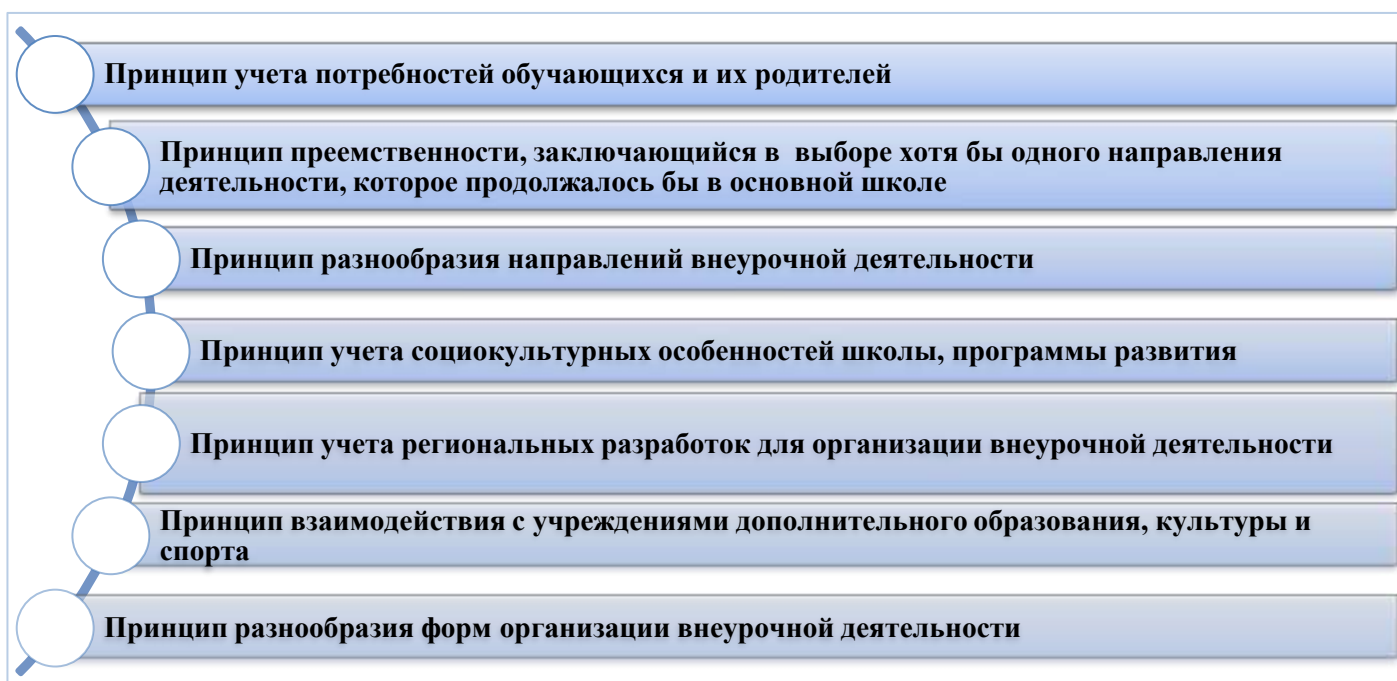
### 2.3.5. Виды деятельности и формы занятий с обучающимися

Всё многообразие мероприятий, которые проводятся в школе в рамках реализации программы духовно –нравственного развития, воспитания и социализации обучающихся на уровне начального общего образования на три официальных вида деятельности.

*Урочная деятельность* – ценностные знания и опыт, приобретаемые в рамках учебной деятельности. Здесь осмысление ценностей происходит при решении нравственно-оценочных заданий по литературному чтению, окружающему миру и другим предметам, имеющим личностные линии развития. Проявление же ценностей «на деле» обеспечивается активными образовательными технологиями, требующими коллективного взаимодействия.

*Внеурочная деятельность* – ценностные знания и опыт, приобретаемые учениками в ходе участия в специально организованных беседах, классных часах, праздниках, экскурсиях, театральных представлениях, работе кружков и т.д.

#### Принципы внеурочной деятельности:



Кроме того, внеурочная деятельность в начальной школе позволяет решить ещё целый ряд очень важных задач:

- обеспечить благоприятную адаптацию ребенка в школе;
- оптимизировать учебную нагрузку обучающихся;
- улучшить условия для развития ребенка;
- учесть возрастные и индивидуальные особенности обучающихся.

## Основные направления внеурочной деятельности



## Виды деятельности



*Внешкольная деятельность* – начальный гражданский опыт, приобретаемый в процессе решения реальных общественно значимых задач или их моделей (добровольное сознательное участие в озеленении своего, школьного двора, создании книги памяти своего микрорайона и т.п.).

**Деятельность МБОУ «СШ №17»  
по духовно- нравственному и развитию, воспитанию и  
социализации младших школьников**

Урочная деятельность	Внеурочная деятельность	Внеклассная и внешкольная деятельность
- уроки эстетического цикла: музыка, ИЗО, технология; - уроки литературного чтения; - уроки окружающего мира; -курс « Основы православной культуры»;	Проекты Классные часы, беседы, праздники – утренники. Спортивно – развлекательные мероприятия. Индивидуальные беседы с учащимися.	<u>Объединения по интересам</u> -секции -кружки <u>Общешкольные мероприятия.</u> - конкурсы рисунков, -театральный марафон -праздники для родителей, - новогодний праздник, - мероприятия, посвящённые Дню Победы, - веселые старты. <u>Внешкольные виды деятельности.</u> - тематические экскурсии; - посещение театров и музеев.

***Календарь традиционных школьных дел и праздников***

Время проведения	Тема мероприятия
Сентябрь	1 сентября – День знаний; «Минутка безопасности» (ПДД); конкурс рисунков «Мой любимый Смоленский край!»; Акция «Спешите делать добро!»
Октябрь	День учителя (выставка рисунков, концерт); Весёлые старты; Праздник посвящения в первоклассники;
Ноябрь	День народного единства; День толерантности (классный час); День матери, концерт (выставки рисунков «Милой мамочке»); «Синичкин день» (мастерим и вешаем скворечники);театральный марафон.
Декабрь	День Конституции России (классный час); Мастерская Деда Мороза, Новогодний праздник.
Январь	Спортивный праздник «Папа, мама, я – спортивная семья»; проект «Зеленая рапсодия».
Февраль	День защитника России – урок мужества; праздник масленицы: школьная ярмарка, кукольный спектакль.

Март	Утренник в 1-4 классах, посвященные Дню 8 Марта; конкурс рисунков.
Апрель	День здоровья; Классный час, посвященный Дню космонавтики; уроки Гагарина, прием в СДГО обучающихся.
Май	Мероприятия, посвященные Дню Победы; акция «Салют ветеранам!».

## Виды деятельности и формы занятий с обучающимися по основным направлениям

Направление	Виды деятельности и формы занятий с обучающимся
<p><b>Гражданско-патриотическое воспитание</b></p>	<p>получают первоначальные представления о Конституции Российской Федерации, знакомятся с государственной символикой – Гербом, Флагом Российской Федерации, гербом и флагом города Смоленска и Смоленской области (на плакатах, картинах, в процессе бесед, чтения книг, изучения основных и вариативных учебных дисциплин);</p> <p>знакомятся с героическими страницами истории России, жизнью замечательных людей, явивших примеры гражданского служения, исполнения патриотического долга, с обязанностями гражданина (в процессе бесед, экскурсий, просмотра кинофильмов, экскурсий по историческим и памятным местам, изучения учебных дисциплин);</p> <p>знакомятся с историей и культурой Смоленщины, народным творчеством, этнокультурными традициями, фольклором, особенностями быта народов России (в процессе бесед, просмотра кинофильмов, творческих конкурсов, фестивалей, праздников, экскурсий, изучения учебных дисциплин);</p> <p>знакомятся с важнейшими событиями в истории нашей страны, содержанием и значением государственных праздников (в процессе бесед, проведения классных часов, просмотра учебных фильмов, участия в подготовке и проведении мероприятий, посвященных государственным праздникам);</p> <p>знакомятся с деятельностью общественных организаций патриотической и гражданской направленности (в процессе активного участия в социальных проектах и мероприятиях, проводимых этими организациями, встреч с их представителями);</p> <p>участвуют в просмотре учебных фильмов, отрывков из художественных фильмов, проведении бесед о подвигах Российской армии, защитниках Отечества, подготовке и проведении игр военно-патриотического содержания, конкурсов и спортивных соревнований, встреч с ветеранами и военнослужащими;</p> <p>получают первоначальный опыт межкультурной коммуникации с детьми и взрослыми – представителями разных народов России, знакомятся с особенностями их культур и образа жизни</p>

	<p>(в процессе бесед, народных игр, организации и проведения национально-культурных праздников);</p> <p>участвуют во встречах и беседах с выпускниками своей школы, ознакомятся с биографиями выпускников, явивших собой достойные примеры гражданственности и патриотизма;</p> <p>принимают посильное участие в школьных программах и мероприятиях по поддержке ветеранов войны;</p> <p>принимают посильное участие в программах и проектах, направленных на воспитание уважительного отношения к воинскому прошлому и настоящему нашей страны (в рамках деятельности школьного музейного уголка.);</p> <p>участвуют в проектах, направленных на изучение истории своей семьи в контексте значимых событий истории Смоленской области и города Смоленска, России</p>
<p><b>Нравственное и духовное воспитание</b></p>	<p>получают первоначальные представления о базовых ценностях отечественной культуры, традиционных моральных нормах российских народов (в процессе изучения учебных предметов, бесед, экскурсий, заочных путешествий, участия в творческой деятельности, такой, как театральные постановки, литературно-музыкальные композиции, художественные выставки и других мероприятий, отражающих культурные и духовные традиции народов России);</p> <p>участвуют в проведении уроков, внеурочных мероприятий, направленных на формирование представлений о нормах морально-нравственного поведения, игровых программах, позволяющих школьникам приобретать опыт ролевого нравственного взаимодействия;</p> <p>знакомятся с основными правилами поведения в школе, общественных местах (в процессе бесед, классных часов, просмотра учебных фильмов, наблюдения и обсуждения в педагогически организованной ситуации поступков, поведения разных людей);</p> <p>усваивают первоначальный опыт нравственных взаимоотношений в коллективе класса и школы – овладевают навыками вежливого, приветливого, внимательного отношения к сверстникам, старшим и младшим детям, взрослым, обучаются дружной игре, взаимной поддержке, участвуют в коллективных играх, приобретают опыта совместной деятельности;</p> <p>принимают посильное участие в делах благотворительности, милосердия, в оказании помощи нуждающимся, заботе о животных, других живых существах, природе.</p>

<p><b>Воспитание положительного отношения к труду и творчеству</b></p>	<p>получают первоначальные представления о роли труда и значении творчества в жизни человека и общества в процессе изучения учебных дисциплин и проведения внеурочных мероприятий; получают элементарные представления о современной инновационной экономике – экономике знаний, об инновациях в процессе изучения учебных дисциплин и проведения внеурочных мероприятий, выполнения учебно-исследовательских проектов; знакомятся с различными видами труда, профессиями (в ходе экскурсий на производственные предприятия, встреч с представителями разных профессий, изучения учебных предметов); знакомятся с профессиями своих родителей (законных представителей) и прародителей; получают первоначальные навыки сотрудничества, ролевого взаимодействия со сверстниками, старшими детьми, взрослыми в учебно-трудовой деятельности (в ходе сюжетно-ролевых игр, проведения внеурочных мероприятий (праздники, конкурсы и т. д.), раскрывающих перед детьми широкий спектр профессиональной и трудовой деятельности); приобретают опыт уважительного и творческого отношения к учебному труду (посредством презентации учебных и творческих достижений, стимулирования творческого учебного труда, предоставления обучающимся возможностей творческой инициативы в учебном труде); осваивают навыки творческого применения знаний, полученных при изучении учебных предметов на практике (в рамках предмета «Технология», участия в разработке и реализации различных проектов); приобретают начальный опыт участия в различных видах общественно полезной деятельности на базе школы и взаимодействующих с ним организаций дополнительного образования, других социальных институтов (занятие народными промыслами, природоохранительная деятельность, трудовые акции как в учебное, так и в каникулярное время); приобретают умения и навыки самообслуживания в школе и дома; участвуют во встречах и беседах с выпускниками своей школы, знакомятся с биографиями выпускников, показавших достойные примеры высокого профессионализма, творческого отношения к труду и жизни.</p>
<p><b>Интеллектуальное воспитание</b></p>	<p>получают первоначальные представления о роли знаний, интеллектуального труда и творчества в жизни человека и общества в процессе изучения учебных дисциплин и проведения внеурочных</p>



	<p>мероприятий;</p> <p>получают элементарные представления о возможностях интеллектуальной деятельности и направлениях развития личности в рамках деятельности кружков, в ходе проведения интеллектуальных игр и т. д.;</p> <p>получают первоначальные представления об образовании и интеллектуальном развитии как общечеловеческой ценности в процессе учебной и внеурочной деятельности;</p> <p>активно участвуют в олимпиадах, конкурсах, интеллектуальных играх, деятельности кружков и т. д.;</p> <p>получают элементарные навыки научно-исследовательской работы в ходе реализации учебно-исследовательских проектов;</p> <p>получают первоначальные навыки сотрудничества, ролевого взаимодействия со сверстниками, старшими детьми, взрослыми в творческой интеллектуальной деятельности (посредством создания игровых ситуаций, проведения внеурочных мероприятий, раскрывающих перед детьми широкий спектр интеллектуальной деятельности);</p> <p>получают первоначальные представления об ответственности, возможных негативных последствиях интеллектуальной деятельности, знакомятся с этикой научной работы в процессе учебной и внеурочной деятельности, выполнения учебно-исследовательских проектов.</p>
<p><b>Здоровьесберегающее воспитание</b></p>	<p>получают первоначальные представления о здоровье человека как абсолютной ценности, его значении для полноценной человеческой жизни, о физическом, духовном и нравственном здоровье, о природных возможностях организма человека, о неразрывной связи здоровья человека с его образом жизни в процессе учебной и внеурочной деятельности;</p> <p>участвуют в пропаганде здорового образа жизни (в процессе бесед, тематических игр, театрализованных представлений, проектной деятельности);</p> <p>учатся организовывать правильный режим занятий физической культурой, спортом, туризмом, рацион здорового питания, режим дня, учебы и отдыха;</p> <p>получают элементарные представления о первой доврачебной помощи пострадавшим;</p> <p>получают представление о возможном негативном влиянии компьютерных игр, телевидения, рекламы на здоровье человека (в рамках бесед с педагогами, школьными психологами,</p>

	<p>медицинскими работниками, родителями), в том числе к аддиктивным проявлениям различного рода - наркозависимость, игромания, табакокурение, интернет-зависимость, алкоголизм и др., как факторам ограничивающим свободу личности;</p> <p>получают элементарные знания и умения противостоять негативному влиянию открытой и скрытой рекламы ПАВ, алкоголя, табакокурения (научиться говорить «нет») (в ходе дискуссий, тренингов, ролевых игр, обсуждения видеосюжетов и др.);</p> <p>участвуют в проектах и мероприятиях, направленных на воспитание ответственного отношения к своему здоровью, профилактику возникновения вредных привычек, различных форм асоциального поведения, оказывающих отрицательное воздействие на здоровье человека (лекции, встречи с медицинскими работниками, сотрудниками правоохранительных органов, детскими психологами, проведение дней здоровья, олимпиад, конкурсов и пр.);</p> <p>разрабатывают и реализуют учебно-исследовательские и просветительские проекты по направлениям: здоровье, здоровый образ жизни, физическая культура и спорт, выдающиеся спортсмены;</p> <p>регулярно занимаются физической культурой и спортом (в спортивных секциях и кружках, на спортивных площадках, в детских оздоровительных лагерях и лагерях отдыха), активно участвуют в школьных спортивных мероприятиях, соревнованиях.</p>
<p><b>Социокультурное и медиакультурное воспитание</b></p>	<p>получают первоначальное представление о значении понятий «миролюбие», «гражданское согласие», «социальное партнерство», осознают важности этих явлений для жизни и развития человека, сохранения мира в семье, обществе, государстве в процессе изучения учебных предметов, участия в проведении государственных и школьных праздников, выполнения проектов, тематических классных часов и др.;</p> <p>приобретают элементарный опыт межкультурного, межнационального, межконфессионального сотрудничества, диалогического общения в ходе встреч с представителями различных традиционных конфессий, этнических групп, экскурсионных поездок, выполнения проектов социокультурной направленности, отражающих культурное разнообразие народов, проживающих на территории, города Смоленска, Смоленской области, России;</p> <p>приобретают первичный опыт социального партнерства и межпоколенного диалога в процессе</p>

	<p>         посильного участия в деятельности Гагаринской дружины;          моделируют (в виде презентаций, описаний, фото и видеоматериалов и др.) различные ситуации, имитирующие социальные отношения в семье и школе в ходе выполнения ролевых проектов;          принимают посильное участие в разработке и реализации разовых мероприятий или программ добровольческой деятельности, направленных на решение конкретной социальной проблемы класса, школы, прилегающей к школе территории;          приобретают первичные навыки использования информационной среды, телекоммуникационных технологий для организации межкультурного сотрудничества, культурного взаимообогащения в рамках деятельности кружков информатики, интерактивного общения со сверстниками из других регионов России.       </p>
<p> <b>Культуротворческое и эстетическое воспитание</b> </p>	<p>         получают элементарные представления об эстетических идеалах и художественных ценностях культур народов России (в ходе изучения учебных дисциплин, посредством встреч с представителями творческих профессий, экскурсий к памятникам зодчества и на объекты современной архитектуры, знакомства с лучшими произведениями искусства в музеях, на выставках, по репродукциям, учебным фильмам);          знакомятся с эстетическими идеалами, традициями художественной культуры Смоленщины, с фольклором и народными художественными промыслами (в системе экскурсионно-краеведческой деятельности, внеклассных мероприятий, включая посещение конкурсов и фестивалей исполнителей народной музыки, театрализованных народных ярмарок, фестивалей народного творчества, тематических выставок);          осваивают навыки видеть прекрасное в окружающем мире, природе Смоленщины, в том, что окружает обучающихся в пространстве школы и дома, городском ландшафте, в природе в разное время суток и года, в различную погоду; разучивают стихотворения, знакомятся с картинами, участвуют в просмотре учебных фильмов, фрагментов художественных фильмов о природе, городских и сельских ландшафтах; развивают умения понимать красоту окружающего мира через художественные образы;          осваивают навыки видеть прекрасное в поведении, отношениях и труде людей, развивают умения различать добро и зло, красивое и безобразное, плохое и хорошее, созидательное и       </p>

	<p>разрушительное (знакомятся с местными мастерами прикладного искусства, наблюдают за их работой, участвуют в беседах «Красивые и некрасивые поступки», «Чем красивы люди вокруг нас», в беседах о прочитанных книгах, художественных фильмах, телевизионных передачах, компьютерных играх и т. д.);</p> <p>получают первичный опыт самореализации в различных видах творческой деятельности, выражения себя в доступных видах и формах художественного творчества (на уроках художественного труда, школьных кружков и творческих объединений, в процессе проведения творческих конкурсов, театрального марафона и т. д.);</p> <p>участвуют вместе с родителями (законными представителями) в проведении выставок семейного художественного творчества, в экскурсионно-краеведческой деятельности, реализации культурно-досуговых программ, включая посещение объектов художественной культуры с последующим представлением своих впечатлений и созданных по мотивам экскурсий творческих работ;</p> <p>получают элементарные представления о стиле одежды как способе выражения душевного состояния человека;</p> <p>участвуют в художественном оформлении помещений.</p>
<p><b>Правовое воспитание и культура безопасности</b></p>	<p>получают элементарные представления о политическом устройстве России, об институтах гражданского общества, о законах страны, о возможностях участия граждан в общественном управлении, о верховенстве закона и потребности в правопорядке, общественном согласии (в процессе изучения учебных предметов, бесед, тематических классных часов, встреч с представителями органов государственной власти, общественными деятелями и др.);</p> <p>получают первоначальные представления о правах, свободах и обязанностях человека, учатся отвечать за свои поступки, достигать общественного согласия по вопросам школьной жизни (в процессе бесед, тематических классных часов, в рамках участия в школьных органах самоуправления и др.);</p> <p>получают элементарный опыт ответственного социального поведения, реализации прав гражданина (в процессе знакомства с деятельностью детско-юношеских движений, организаций, сообществ, активного участия в социальных проектах и мероприятиях, проводимых</p>

	<p>детско-юношескими организациями);  получают элементарные представления об информационной безопасности, о девиантном и делинквентном поведении, о влиянии на безопасность детей отдельных молодежных субкультур (в процессе, бесед, тематических классных часов, встреч с представителями органов государственной власти, общественными деятелями, специалистами и др.);  получают первоначальные представления о правилах безопасного поведения в школе, семье, на улице, общественных местах (в процессе изучения учебных предметов, бесед, тематических классных часов, проведения игр по основам безопасности и т. д.)</p>
<b>Воспитание семейных ценностей</b>	<p>получают элементарные представления о семье как социальном институте, о роли семьи в жизни человека и общества (в процессе изучения учебных предметов, бесед, тематических классных часов, встреч с представителями органов государственной власти, общественными деятелями и др.);  получают первоначальные представления о семейных ценностях, традициях, культуре семейной жизни, этике и психологии семейных отношений, основанных на традиционных семейных ценностях народов России, нравственных взаимоотношениях в семье (в процессе бесед, тематических классных часов, выполнения и презентации проектов «История моей семьи», «Наши семейные традиции» и др.);  расширят опыт позитивного взаимодействия в семье (в процессе выполнения и презентации совместно с родителями (законными представителями) творческих проектов, проведения других мероприятий, раскрывающих историю семьи, воспитывающих уважение к старшему поколению, укрепляющих преемственность между поколениями);  участвуют в школьных программах и проектах, направленных на повышение авторитета семейных отношений, на развитие диалога поколений (в рамках проведения детско-родительских школьных спортивных и культурных мероприятий, совместного благоустройства школьных территорий и др.)</p>
<b>Формирование коммуникативной культуры</b>	<p>получают первоначальные представления о значении общения для жизни человека, развития личности, успешной учебы, о правилах эффективного, бесконфликтного, безопасного общения в классе, школе, семье, со сверстниками, старшими и младшими (в процессе изучения учебных предметов, бесед, тематических классных часов, встреч со специалистами и др.);</p>

	<p>развивают свои речевые способности, осваивают азы риторической компетентности (в процессе изучения учебных предметов, участия в деятельности кружков, презентации выполненных проектов и др.);</p> <p>получают первоначальные представления о безопасном общении в интернете, о современных технологиях коммуникации (в процессе изучения учебных предметов, бесед, тематических классных часов, встреч со специалистами и др.);</p> <p>осваивают элементарные навыки межкультурной коммуникации, общаются со сверстниками – представителями разных народов, знакомятся с особенностями их языка, культуры и образа жизни (в процессе бесед, народных игр, организации и проведения национально-культурных праздников и др.).</p>
<p><b>Экологическое воспитание</b></p>	<p>усваивают элементарные представления об экокультурных ценностях, о законодательстве в области защиты окружающей среды, о традициях этического отношения к природе в культуре народов России, других стран, нормах экологической этики, об экологически грамотном взаимодействии человека с природой (в ходе изучения учебных предметов, тематических классных часов, бесед, просмотра учебных фильмов и др.);</p> <p>получают первоначальный опыт эмоционально-чувственного непосредственного взаимодействия с природой, экологически грамотного поведения в природе (в ходе экскурсий, прогулок, туристических походов и путешествий по родному краю и др.);</p> <p>получают первоначальный опыт участия в природоохранной деятельности (экологические акции, десанты, высадка растений, создание цветочных клумб, очистка доступных территорий от мусора, подкормка птиц, посильное участие в деятельности детско-юношеских организаций);</p> <p>при поддержке школы усваивают в семье позитивные образцы взаимодействия с природой: совместно с родителями (законными представителями) расширяют опыт общения с природой, заботятся о животных и растениях, участвуют вместе с родителями (законными представителями) в экологических мероприятиях по месту жительства;</p> <p>учатся вести экологически грамотный образ жизни в школе, дома, в природной и городской среде (выбрасывать мусор в специально отведенных местах, экономно использовать воду, электроэнергию, оберегать растения и животных и т. д.).</p>

### **2.3.6. Реализация программы духовно-нравственного развития, воспитания и социализации обучающихся при получении начального общего образования посредством УМК.**

Программа духовно-нравственного воспитания, развития обучающихся МБОУ «Средняя школа №17» реализуется в рамках урочной, внеурочной, внеклассной и внешкольной деятельности, социальных и культурных практик с помощью следующих инструментов:

- средствами УМК начальной школы «Гармония»;
- средствами УМК начальной школы «Начальная школа XXI века»
- средствами УМК начальной школы «Школа России»

#### **2.3.6.1. Возможности духовно-нравственного воспитания, развития в процессе обучения посредством УМК «Школа России»**

В содержание системы учебников «Школа России» заложен огромный воспитывающий и развивающий потенциал, позволяющий учителю эффективно реализовывать целевые установки, заложенные в «Концепции духовно-нравственного воспитания, развития личности гражданина России».

Важнейшая задача российской школы — становление российской гражданской идентичности обучающихся, в комплексе учебников «Школа России» реализуется различными средствами.

Во-первых, отбор содержания учебного материала осуществлен с ориентацией на формирование базовых национальных ценностей. Средствами разных предметов системы учебников «Школа России» в детях воспитывается благородное отношение к своему Отечеству, своей малой Родине, своему народу, его языку, духовным, природным и культурным ценностям, уважительное отношение ко всем народам России, к их национальным культурам, самобытным обычаям и традициям, к государственным символам Российской Федерации.

Дети, обучающиеся по системе учебников «Школа России» знакомятся с образцами служения Отечеству, постигают причастность каждого человека, каждой семьи к жизни России, осознают значимость усилий каждого для благополучия и процветания Родины, чтобы уже в этом возрасте почувствовать себя маленькими гражданами великой страны.

Во-вторых, родиноведческие и краеведческие знания, содержательное, дидактическое и методическое обеспечение которых составляет значительную часть содержания учебников. Учитывая особенности предметных областей учебного плана начального общего образования ФГОС и возрастные психологические особенности младших школьников, одной из важнейших задач является развитие у ребенка интереса, переходящего в потребность к познанию, изучению своей страны, ее прошлого и

настоящего, ее природы и общественной жизни, ее духовного и культурного величия.

В-третьих, поликультурность содержания системы учебников «Школа России» носит сквозной характер. Она обеспечивается в каждой предметной линии, с учетом предметной специфики и отражает многообразие и единство национальных культур народов России, содействуя формированию у обучающихся толерантности, способности к межнациональному и межконфессиональному диалогу, знакомству с культурами народов других стран мира.

В этой связи, важное место в системе учебников «Школа России» занимает курс «Основы религиозных культур и светской этики». Курс органично интегрирован в систему учебников «Школа России» для решения задачи формирования у младших школьников мотивации к осознанному нравственному поведению, основанному на знании и уважении культурных и религиозных традиций многонационального народа России, а также к диалогу с представителями других культур и мировоззрений.

#### **2.3.6.2. Возможности духовно-нравственного воспитания, развития в процессе обучения посредством УМК «Начальная школа XXI века»**

УМК «Начальная школа XXI века» имеет богатую палитру возможностей для достижения поставленных целей, благодаря реализации в нем принципов гуманистического, историзма, коммуникативного и принципа творческой активности. УМК «Начальная школа XXI века» создан на основании системно-деятельностного подхода, позволяющего ориентировать педагога на достижение личностных и метапредметных результатов обучения младших школьников.

Достижению указанных результатов способствует тематическое единство всех предметных линий комплекта, выраженных в следующих тезисах:

**«Я в мире и мир во мне»:** важно, чтобы обучение способствовало построению образа «Я», которое включает в себя самопознание, саморазвитие и самооценку, формирование гражданской идентичности личности, принятие и осмысление нравственных и культурных ценностей, правил взаимодействия с окружающим миром.

**«Хочу учиться!»:** ребенок часто задает вопрос «почему?», ему интересно знать все и обо всем. Наша задача сохранить этот интерес и при этом научить ребенка самостоятельно находить ответы, планировать свою деятельность и доводить ее до конца, оценивать результат, исправлять ошибки и ставить новые цели.



**«Я общаюсь, значит, я учусь»:** процесс обучения невозможен без общения. Нам кажется чрезвычайно важным строить процесс обучения как совершенствование субъект-субъектного и субъект-объектного общения, то есть, во-первых, учить ребенка свободно вести конструктивный диалог, слушать и слышать собеседника, а во-вторых, формировать информационную культуру — находить необходимые источники знаний, учить получать информацию из различных источников, анализировать ее, и, конечно, работать с книгой.

**«В здоровом теле здоровый дух!»:** здесь важно и сохранить здоровье учеников в процессе обучения, и научить детей самим заботиться о здоровье, понимая, что здоровье — это не только физическая, но и духовная ценность. В этой связи, в понятие здоровье включены не только правила гигиены и правила безопасного поведения, но и определенные ценностные установки: умение сопереживать, сочувствовать, заботиться о себе, о природе, об окружающих людях, беречь и чтить то, что ими создано.

Эти тезисы раскрываются через тематические направления: **«Моя семья - мой мир»**, **«Моя страна - мое Отечество»**, **«Природа и культура - среда нашей жизни»**, **«Моя планета - Земля»**, которые интегрируют учебный материал разных предметов и позволяют эффективнее формировать у ребенка целостную картину мира и базовые национальные ценности.

Средствами разных учебных предметов в детях воспитывается благородное отношение к своему Отечеству, своей малой Родине, своему народу, его языку, духовным, природным и культурным ценностям, уважительное отношение ко всем народам России, к их национальным культурам, самобытным обычаям и традициям, к государственным символам Российской Федерации. Учащиеся знакомятся с образцами служения Отечеству, постигают причастность каждого человека, каждой семьи к жизни России, осознают значимость усилий каждого для благополучия и процветания Родины, чтобы уже в этом возрасте почувствовать себя гражданами великой страны.

Значительную часть содержания учебников составляют родниноведческие и краеведческие знания, их содержательное, дидактическое и методическое обеспечение. Учитывая особенности предметных областей учебного плана начального общего образования ФГОС и возрастные психологические особенности развития младших школьников, создаются условия для развития у ребенка интереса, переходящего в потребность к познанию, изучению своей страны, ее прошлого и настоящего, ее природы и общественной жизни, ее духовного и культурного величия.

Во всех учебниках «Начальной школы XXI века» обеспечивается поликультурность содержания образования. В каждой предметной линии, с учетом предметной специфики и отражает многообразие и единство национальных культур народов России, содействуя формированию у обучающихся толерантности, способности к межнациональному и межконфессиональному диалогу, знакомству с культурами народов других стран мира.

### **2.3.6.3. Возможности духовно-нравственного воспитания, развития в процессе обучения посредством УМК «Гармония»**

УМК «Гармония» имеет богатую палитру возможностей для достижения поставленных целей, благодаря реализации в нем принципов: гуманистического, исторического, коммуникативного и принципа творческой активности. УМК «Гармония» создан на основании системно-деятельностного подхода, позволяющего ориентировать педагога на достижение личностных и метапредметных результатов обучения младших школьников.

Достижению указанных результатов способствует тематическое единство всех предметных линий комплекта, выраженных в следующих тезисах:

**«Я и окружающий мир»:** важно, чтобы обучение способствовало построению образа «Я», которое включает в себя самопознание, саморазвитие и самооценку, формирование гражданской идентичности личности, принятие и осмысление нравственных и культурных ценностей, правил взаимодействия с окружающим миром.

**«Я ученик»:** ребенок часто задает вопрос «почему?», ему интересно знать все и обо всем. Наша задача сохранить этот интерес и при этом научить ребенка самостоятельно находить ответы, планировать свою деятельность и доводить ее до конца, оценивать результат, исправлять ошибки и ставить новые цели.

**«Я учусь общаться»:** процесс обучения невозможен без общения. Нам кажется чрезвычайно важным строить процесс обучения как совершенствование субъект- субъектного и субъект-объектного общения, то есть, во-первых, учить ребенка свободно вести конструктивный диалог, слушать и слышать собеседника, а во-вторых, формировать информационную культуру — находить необходимые источники знаний, учить получать информацию из различных источников, анализировать ее, и, конечно, работать с книгой.

**«Я и мое здоровье»:** здесь важно и сохранить здоровье учеников в процессе обучения, и научить детей самим заботиться о здоровье, понимая,

что здоровье – это не только физическая, но и духовная ценность. В этой связи, в понятие здоровье включены не только правила гигиены и правила безопасного поведения, но и определенные ценностные установки: умение сопереживать, сочувствовать, заботиться о себе, о природе, об окружающих людях, беречь и чтить то, что ими создано.

Эти тезисы раскрываются через тематические направления, которые интегрируют учебный материал разных предметов и позволяют эффективнее формировать у ребенка целостную картину мира и базовые национальные ценности.

Средствами разных учебных предметов в детях воспитывается благородное отношение к своему Отечеству, своей малой Родине- Смоленской области и городу Смоленску, своему народу, его языку, духовным, природным и культурным ценностям, уважительное отношение ко всем народам России, к их национальным культурам, самобытным обычаям и традициям, к государственным символам Российской Федерации, Смоленской области и города Смоленска. Учащиеся знакомятся с образцами служения Отечеству, постигают причастность каждого человека, каждой семьи к жизни России, осознают значимость усилий каждого для благополучия и процветания Родины, чтобы уже в этом возрасте почувствовать себя гражданами великой страны.

Значительную часть содержания учебников составляют родиноведческие и краеведческие знания, их содержательное, дидактическое и методическое обеспечение. Учитывая особенности предметных областей учебного плана начального общего образования ФГОС и возрастные психологические особенности развития младших школьников, создаются условия для развития у ребенка интереса, переходящего в потребность к познанию, изучению своей страны, ее прошлого и настоящего, ее природы и общественной жизни, ее духовного и культурного величия.

Во всех учебниках «Гармония» обеспечивается поликультурность содержания образования. В каждой предметной линии, с учетом предметной специфики и отражает многообразие и единство национальных культур народов России, содействуя формированию у обучающихся толерантности, способности к межнациональному и межконфессиональному диалогу, знакомству с культурами народов других стран мира.

### **2.3.7. Совместная деятельность образовательного учреждения, семьи и общественности по духовно-нравственному развитию и воспитанию обучающихся**

Духовно-нравственное развитие и воспитание обучающихся на уровне начального общего образования осуществляются не только

образовательным организациям, но и семьёй, внешкольными учреждениями по месту жительства. Взаимодействие образовательного учреждения и семьи имеет решающее значение для организации нравственного уклада жизни обучающегося. В формировании такого уклада свои традиционные позиции сохраняют учреждения дополнительного образования, культуры и спорта. Таким образом, важным условием эффективной реализации задач духовно-нравственного воспитания, развития обучающихся является эффективность педагогического взаимодействия различных социальных субъектов при ведущей роли педагогического коллектива образовательного учреждения.

При разработке и осуществлении программы духовно-нравственного воспитания, развития обучающихся на уровне начального общего образования образовательная организация может взаимодействовать, в том числе на системной основе, с традиционными религиозными организациями, общественными организациями и объединениями гражданско-патриотической, культурной, экологической и иной направленности, детско-юношескими и молодёжными движениями, организациями, объединениями, разделяющими в своей деятельности базовые национальные ценности и готовыми содействовать достижению национального педагогического идеала. При этом могут быть использованы **различные формы взаимодействия:**

- участие представителей общественных организаций и объединений, а также традиционных религиозных организаций с согласия обучающихся и их родителей (законных представителей) в проведении отдельных мероприятий в рамках реализации направлений программы духовно-нравственного воспитания, развития обучающихся на уровне начального общего образования;

- реализация педагогической работы указанных организаций и объединений с обучающимися в рамках отдельных программ, согласованных с программой духовно-нравственного воспитания, развития обучающихся на уровне начального общего образования и одобренных педагогическим советом образовательного учреждения и родительским комитетом образовательного учреждения;

- проведение совместных мероприятий по направлениям духовно-нравственного воспитания, развития в образовательном учреждении.

**2.3.8. Повышение педагогической культуры родителей (законных представителей) обучающихся**

Педагогическая культура родителей (законных представителей) обучающихся — один из самых действенных факторов их духовно-нравственного развития и воспитания, поскольку уклад семейной жизни представляет собой один из важнейших компонентов, формирующих нравственный уклад жизни обучающегося.

Повышение педагогической культуры родителей (законных представителей) рассматривается как одно из ключевых направлений реализации программы духовно-нравственного воспитания, развития обучающихся на уровне начального общего образования.

Права и обязанности родителей (законных представителей) в современных условиях определены в статьях 38, 43 Конституции Российской Федерации, главе 12 Семейного кодекса Российской Федерации, статьях 17, 18, 19, 52 Закона Российской Федерации «Об образовании».

Система работы образовательного учреждения по повышению педагогической культуры родителей (законных представителей) в обеспечении духовно-нравственного воспитания, развития обучающихся младшего школьного возраста должна быть основана на следующих принципах:

- совместная педагогическая деятельность семьи и образовательного учреждения, в том числе в определении основных направлений, ценностей и приоритетов деятельности образовательного учреждения по духовно-нравственному развитию и воспитанию обучающихся, в разработке содержания и реализации программ духовно-нравственного воспитания, развития обучающихся, оценке эффективности этих программ;

- сочетание педагогического просвещения с педагогическим самообразованием родителей (законных представителей);

- педагогическое внимание, уважение и требовательность к родителям (законным представителям);

- поддержка и индивидуальное сопровождение становления и развития педагогической культуры каждого из родителей (законных представителей);

- содействие родителям (законным представителям) в решении индивидуальных проблем воспитания детей;

- опора на положительный опыт семейного воспитания.

Знания, получаемые родителями (законными представителями), должны быть востребованы в реальных педагогических ситуациях и открывать им возможности активного, квалифицированного, ответственного, свободного участия в воспитательных программах и мероприятиях.

Содержание программ повышения педагогической культуры родителей (законных представителей) должно отражать содержание основных направлений духовно-нравственного воспитания, развития обучающихся на уровне начального общего образования.

Сроки и формы проведения мероприятий в рамках повышения педагогической культуры родителей необходимо согласовывать с планами воспитательной работы образовательного учреждения. Работа с родителями (законными представителями), как правило, должна предшествовать работе с обучающимися и подготавливать к ней.

В системе повышения педагогической культуры родителей (законных представителей) могут быть использованы различные формы работы, в том числе: родительское собрание, родительская конференция, организационно-деятельностная и психологическая игра, собрание-диспут, родительский лекторий, семейная гостиная, встреча за круглым столом, вечер вопросов и ответов, семинар, педагогический практикум, тренинг для родителей и др.

Работа с родителями (законными представителями), как правило, предшествует работе с учащимися и подготавливает к ней.

В системе повышения педагогической культуры родителей (законных представителей) используются различные формы работы, в том числе: родительское собрание, родительская конференция, организационно-деятельностная и психологическая игра, собрание-диспут, родительский лекторий, семейная гостиная, встреча за круглым столом, вечер вопросов и ответов, семинар, педагогический практикум, тренинг для родителей и др.

Для реализации программы духовно-нравственного воспитания, развития обучающихся является организация эффективного взаимодействия школы и семьи в целях духовно-нравственного воспитания, развития обучающихся в следующих направлениях:

- повышение педагогической культуры родителей (законных представителей) обучающихся;
- организация совместных мероприятий, праздников, акций, выставки семейного художественного творчества, культурно – досуговые программы;
- расширение партнерских взаимоотношений с родителями.

#### **Содержание и формы проведения мероприятий с родителями**

<i>Направления работы с родителями</i>	<i>Формы</i>	<i>Сроки</i>
Повышение психолого-педагогических знаний, диагностика	Анкетирование, опросы, тренинги, групповые и индивидуальные тематические	По плану воспитательной работы

	консультации	
Вовлечение родителей в учебно-воспитательный процесс	Родительское собрание	Не менее 1 раза в четверть
Профилактика правонарушений	Родительское собрание, встречи со специалистами, беседы, лекторий	По плану воспитательной работы
Основы безопасности жизнедеятельности (профилактика ДДТ и противопожарная безопасность)	Родительское собрание, родительская конференция, встречи со специалистами	По плану воспитательной работы
Пропаганда и развитие здорового образа жизни	Родительское собрание, родительская конференция, встречи со специалистам, беседы, лекторий, спортивные праздники и мероприятия, Дни Здоровья.	В течение года по плану воспитательной работы
Организация совместного труда, досуга и отдыха	Родительское собрание, участие в мероприятиях всех уровней, организация школьных праздников, организационная помощь	В течение года
Участие в управлении школой	Родительская конференция, классные родительские комитеты, Совет школы	В течение года

### **2.3.9. Планируемые результаты реализации программы духовно-нравственного развития, воспитания и социализации обучающихся на уровне начального общего образования**

**Планируемые результаты** – система обобщенных лично-ориентированных целей образования, уточненных и дифференцированных по учебным предметам, для определения и выявления всех элементов, подлежащих формированию и оценке, с учетом ведущих целевых установок изучения каждого предмета, а также возрастной специфики обучающихся.

Каждое из основных направлений программы духовно-нравственного воспитания, развития и социализации обучающихся должно обеспечивать присвоение ими соответствующих ценностей, формирование знаний, начальных представлений, опыта эмоционально-ценностного постижения действительности и общественного действия в контексте становления идентичности (самосознания) гражданина России.

## В результате реализации программы духовно-нравственного



### 1 уровень (1 класс)

приобретение школьником социальных знаний, первичного понимания социальной реальности в повседневной жизни



### 2 уровень (2-3 класс)

получение школьником опыта переживания и позитивного отношения к базовым ценностям общества, ценностного отношения к социальной реальности в целом



### 3 уровень (4 класс)

получение школьником опыта самостоятельного общественного действия, т.е. действия в открытом социуме, за пределами дружественной среды школы, с людьми, зачастую незнакомыми и не всегда положительно к нему настроенными; школьник становится социальным деятелем, гражданином

воспитания, развития обучающихся на уровне начального общего образования должно обеспечиваться достижение обучающимися:

- воспитательных результатов — тех духовно-нравственных приобретений, которые получил обучающийся вследствие участия в той или иной деятельности (например, приобрёл, участвуя в каком-либо мероприятии, некое знание о себе и окружающих, опыт самостоятельного действия, пережил и прочувствовал нечто как ценность);

- эффекта — последствия результата, того, к чему привело достижение результата (развитие обучающегося как личности, формирование его компетентности, идентичности и т. д.).

При этом учитывается, что достижение эффекта — развитие личности обучающегося, формирование его социальных компетенций и т. д. — становится возможным благодаря воспитательной деятельности педагога, других субъектов духовно-нравственного воспитания, развития (семьи, друзей, ближайшего окружения, общественности, СМИ и т. п.), а также собственным усилиям обучающегося.

Воспитательные результаты распределяются по трём уровням.

**Первый уровень результатов (когнитивный)**— приобретение обучающимися социальных знаний (об общественных нормах, устройстве общества, социально одобряемых и не одобряемых формах поведения в обществе и т. п.), первичного понимания социальной реальности и повседневной жизни. Для достижения данного уровня результатов особое значение имеет взаимодействие обучающегося со своими учителями (в основном и дополнительном образовании) как значимыми для него носителями положительного социального знания и повседневного опыта.

**Второй уровень результатов (ценностно-смысловой)**— получение обучающимся опыта переживания и позитивного отношения к базовым ценностям общества, ценностного отношения к социальной реальности в



целом. Для достижения данного уровня результатов особое значение имеет взаимодействие обучающихся между собой на уровне класса, образовательного учреждения, т. е. в защищённой, дружественной просоциальной среде, в которой ребёнок получает (или не получает) первое практическое подтверждение приобретённых социальных знаний, начинает их ценить (или отвергает).

**Третий уровень результатов (деятельностный)**— получение обучающимся опыта самостоятельного общественного действия. Только в самостоятельном общественном действии юный человек действительно становится (*а не просто узнаёт о том, как стать*) гражданином, социальным деятелем, свободным человеком. Для достижения данного уровня результатов особое значение имеет взаимодействие обучающегося с представителями различных социальных субъектов за пределами образовательного учреждения, в открытой общественной среде.

С переходом от одного уровня результатов к другому существенно возрастают воспитательные эффекты:

- на первом уровне воспитание приближено к обучению, при этом предметом воспитания как учения являются не столько научные знания, сколько знания о ценностях;

- на втором уровне воспитание осуществляется в контексте жизнедеятельности школьников и ценности могут усваиваться ими в форме отдельных нравственно ориентированных поступков;

- на третьем уровне создаются необходимые условия для участия обучающихся в нравственно ориентированной социально значимой деятельности и приобретения ими элементов опыта нравственного поведения и жизни.

Таким образом, знания о ценностях переводятся в реально действующие, осознанные мотивы поведения, значения ценностей присваиваются обучающимися и становятся их личностными смыслами, духовно-нравственное развитие обучающихся достигает относительной полноты.

Переход от одного уровня воспитательных результатов к другому должен быть последовательным, постепенным.

Достижение трёх уровней воспитательных результатов обеспечивает появление значимых *эффектов* духовно-нравственного воспитания, развития обучающихся — формирование основ российской идентичности, присвоение базовых национальных ценностей, развитие нравственного самосознания, укрепление духовного и социально-психологического

здоровья, позитивного отношения к жизни, доверия к людям и обществу и т. Д.

По каждому из направлений духовно-нравственного воспитания, развития обучающихся при получении начального общего образования должны быть достигнуты обучающимися следующие воспитательные результаты.

Направления воспитания	Ценностные установки	Планируемые результаты воспитательной деятельности
<b>Гражданско-правовое</b>	Любовь к России, своему народу, краю, служение Отечеству, правовое государство, гражданское общество, закон и правопорядок, поликультурный мир, свобода личная и национальная, доверие к людям, институтам государства и гражданского общества.	<p><b>1. Когнитивный компонент:</b>  - учащиеся имеют элементарные представления об институтах гражданского общества, о государственном устройстве и структуре российского общества, о традициях и культурном достоянии Смоленской области, о примерах исполнения гражданского и патриотического долга;  - учащиеся имеют начальные представления о правах и обязанностях человека, гражданина, семьянина, товарища.</p> <p><b>2. Ценностно-смысловой компонент:</b>  - сформировано ценностное отношение к России, своему народу, Смоленской области, городу Смоленску государственной символике, законам РФ, Смоленской области, родному языку, народным традициям, старшему поколению;</p> <p><b>3. Деятельностный компонент:</b>  - учащиеся имеют опыт ролевого взаимодействия и реализации гражданской, патриотической позиции;  - учащиеся имеют опыт социальной и межкультурной коммуникации.</p>
<b>Нравственно-этическое</b>	Нравственный выбор; справедливость; милосердие; честь; достоинство; уважение, равноправие, ответственность и чувство долга; забота и помощь, мораль, честность, забота о старших и младших; свобода совести и	<p><b>1. Когнитивный компонент:</b>  - учащиеся имеют начальные представления о моральных нормах и правилах нравственного поведения, в т.ч. об этических нормах взаимоотношений в семье, между поколениями, этносами, носителями разных убеждений, представителями социальных групп;  - учащиеся знают традиции своей семьи и образовательного учреждения, бережно относятся к ним.</p> <p><b>2. Ценностно-смысловой компонент:</b></p>

	вероисповедания; толерантность, представление о вере, духовной культуре и светской этике; стремление к развитию духовности.	- учащиеся уважительно относятся к традиционным религиям; - учащиеся равнодушны к жизненным проблемам других людей, умеют сочувствовать человеку, находящемуся в трудной ситуации; - формируется способность эмоционально реагировать на негативные проявления в обществе. <b>3. Деятельностный компонент:</b> - учащиеся имеют нравственно-этический опыт взаимодействия с людьми разного возраста; - анализировать нравственную сторону своих поступков и поступков других людей.
<b>Социально-трудовое</b>	Уважение к труду; творчество и созидание; стремление к познанию и истине; целеустремлённость и настойчивость, бережливость, трудолюбие.	<b>1. Когнитивный компонент:</b> - учащиеся имеют элементарные представления о различных профессиях; <b>2. Ценностно-смысловой компонент:</b> - сформировано ценностное отношение к труду и творчеству; - учащиеся осознают приоритет нравственных основ труда, творчества, создания нового; - учащиеся мотивированы к самореализации в творчестве, познавательной, общественно полезной деятельности. <b>3. Деятельностный компонент:</b> - учащиеся обладают первоначальными навыками трудового творческого сотрудничества с людьми разного возраста; - учащиеся имеют первоначальный опыт участия в различных видах деятельности.
<b>Здоровье Экология Безопасность</b>	Здоровье физическое и стремление к здоровому образу жизни, здоровье нравственное,	<b>1. Когнитивный компонент:</b> - учащиеся имеют элементарные представления о важности морали и нравственности в сохранении здоровья человека; - учащиеся имеют первоначальные представления о роли физической

	<p>психологическое, нервно-психическое и социально-психологическое. Родная земля; заповедная природа; планета Земля; экологическое сознание.</p>	<p>культуры и спорта для здоровья человека, его образования, труда и творчества;</p> <ul style="list-style-type: none"> <li>- учащиеся знают о возможном негативном влиянии компьютерных игр, телевидения, рекламы на здоровье человека;</li> <li>- учащиеся имеют элементарные знания о традициях нравственно-этического отношения к природе в культуре народов России, нормах экологической этики.</li> </ul> <p><b>2. Ценностно-смысловой компонент:</b></p> <ul style="list-style-type: none"> <li>- у обучающихся сформировано ценностное отношение к своему здоровью, здоровью близких и окружающих людей;</li> <li>- учащиеся имеют первоначальный опыт эстетического, эмоционально-нравственного отношения к природе.</li> </ul> <p><b>3. Деятельностный компонент:</b></p> <ul style="list-style-type: none"> <li>- учащиеся имеют первоначальный личный опыт здоровьесберегающей деятельности;</li> <li>- у обучающихся есть первоначальный опыт участия в природоохранной деятельности в школе, на пришкольном участке, по месту жительства;</li> <li>- у обучающихся есть личный опыт участия в экологических инициативах, проектах.</li> </ul>
<p><b>Художественно-эстетическое</b></p>	<p>Красота; гармония; духовный мир человека; эстетическое развитие, самовыражение в творчестве и искусстве.</p>	<p><b>1. Когнитивный компонент:</b></p> <ul style="list-style-type: none"> <li>- учащиеся имеют элементарные представления о эстетических и художественных ценностях отечественной культуры, культуры Смоленской области и города Смоленска</li> </ul> <p><b>2. Ценностно-смысловой компонент:</b></p> <ul style="list-style-type: none"> <li>- учащиеся имеют первоначальный опыт эмоционального постижения народного творчества, этнокультурных традиций, фольклора народов России, смоленского фольклора;</li> </ul>

		<ul style="list-style-type: none"><li>- у обучающихся есть первоначальный опыт эстетических переживаний, отношения к окружающему миру и самому себе;</li><li>- учащиеся мотивированы к реализации эстетических ценностей в образовательном учреждении и семье.</li></ul> <p><b>3. Деятельностный компонент:</b></p> <ul style="list-style-type: none"><li>- опыт самореализации в различных видах творческой деятельности;</li><li>- участие в реализации индивидуальных и коллективных творческих проектах на уровне школы, г. Смоленска, Смоленской области, страны.</li></ul>
--	--	--

## Ожидаемый результат

### *Что изменится:*

уровень сформированности духовно-нравственной культуры обучающихся; готовность родителей к активному участию в учебно-воспитательном процессе;

активное использование воспитательного потенциала регионально-культурной среды в процессе духовно-нравственного воспитания личности;

приоритетность и общепризнанность в школьном коллективе ценностей гуманизма, уважения к своей «малой родине», толерантного отношения друг к другу, милосердия, готовности прийти на помощь, путем активного вовлечения младших школьников в ученическое самоуправление;

развитость нравственно-духовного компонента в преподавании учебных дисциплин;

приобщение детей к здоровому образу жизни; проявление готовности к добросовестному труду в коллективе.

### **Оценка результативности реализации программы формирования духовно-нравственного воспитания, развития и социализации обучающихся при получении начального общего образования**

Критерий	Показатели	Измерители
Первоначальный опыт участия в различных видах общественно полезной и личностно значимой деятельности	Активность участия в мероприятиях различной направленности	Увеличение количества детей принимающих участие в мероприятиях
Потребности и начальные умения выражать себя в различных доступных и наиболее привлекательных для ребёнка видах творческой деятельности;	Результативность участия в конкурсах различной направленности	Наличие призовых мест
Мотивация к самореализации в социальном творчестве, познавательной и практической, общественно полезной деятельности.	Участие в конкурсах различной направленности муниципального и краевого уровней	Увеличение количества детей принимающих участие в конкурсах
Развитие потребности к самореализации в социальном творчестве, познавательной и практической, общественно полезной деятельности.	Анкетирование детей «Развитие познавательной активности»	Положительная динамика
Определение основных направлений, ценностей и приоритетов деятельности образовательного учреждения по духовно-нравственному развитию и воспитанию обучающихся	Анкетирование родителей «Удовлетворенность внеурочной деятельностью школы»	Положительная динамика

## **2.4. ПРОГРАММА ФОРМИРОВАНИЯ ЭКОЛОГИЧЕСКОЙ КУЛЬТУРЫ, ЗДОРОВОГО И БЕЗОПАСНОГО ОБРАЗА ЖИЗНИ**

### **2.4.1. Общие положения**

Нормативно-правовой и документальной основой Программы формирования экологической культуры, здорового и безопасного образа жизни обучающихся на уровне начального общего образования являются:

- Закон «Об образовании в Российской Федерации» от 29.12.2012 № 273-ФЗ;
- -Федеральный государственный образовательный стандарт начального общего образования (Приказ Минобрнауки РФ № 373 от 06 октября 2009 года),
- Санитарно-эпидемиологические требования к условиям и организации обучения в общеобразовательных учреждениях (СанПиН 2.4.2821-10 от 29.12.2010 № 189);
- Рекомендации по организации обучения в первом классе четырехлетней начальной школы (Письмо МО РФ № 408/13-13 от 20.04.2001);
- Об организации обучения в первом классе четырехлетней начальной школы (Письмо МО РФ № 202/11-13 от 25.09.2000);
- О недопустимости перегрузок обучающихся в начальной школе (Письмо МО РФ № 220/11-13 от 20.02.1999);
- Рекомендации по использованию компьютеров в начальной школе. (Письмо МО РФ и НИИ гигиены и охраны здоровья детей и подростков РАМ № 199/13 от 28.03.2002);
- Требования к условиям реализации основной образовательной программы начального общего образования (Гигиенические требования)(2009 г.).

#### Концептуальные положения

Программа формирования экологической культуры, здорового и безопасного образа жизни обучающихся - это комплексная программа формирования знаний, установок, личностных ориентиров и норм поведения, обеспечивающих сохранение и укрепление физического и психического здоровья как одного из ценностных составляющих, способствующих познавательному и эмоциональному развитию ребенка, достижению планируемых результатов освоения основной образовательной программы начального общего образования.

Программа формирования ценности здоровья и здорового образа жизни на уровне начального общего образования сформирована с учётом



реального состояния здоровья детей и факторов риска, оказывающих существенное влияние на состояние здоровья детей:

- неблагоприятные социальные, экономические и экологические условия;
- факторы риска, имеющие место в образовательных учреждениях, которые приводят к дальнейшему ухудшению здоровья детей и подростков от первого к последнему году обучения;
- чувствительность к воздействиям при одновременной к ним инертности по своей природе, обуславливающей временной разрыв между воздействием и результатом, который может быть значительным, достигая нескольких лет, и тем самым между начальным и существенным проявлением неблагоприятных популяционных сдвигов в здоровье детей и подростков и всего населения страны в целом;
- активно формируемые в младшем школьном возрасте комплексы знаний, установок, правил поведения, привычек;
- особенности отношения обучающихся младшего школьного возраста к своему здоровью (отсутствие у детей опыта «нездоровья», восприятие ребёнком состояния болезни как ограничение свободы, неспособность прогнозировать последствия своего отношения к здоровью), что обуславливает, в свою очередь, невосприятие ребёнком деятельности, связанной с укреплением здоровья и профилактикой его нарушений, как актуальной и значимой.

Программа формирования экологической культуры, здорового и безопасного образа жизни создана в тесной связи с Программой воспитания и системой внеурочной деятельности в рамках учебного плана школы. Организация всей работы по ее реализации строится на основе научной обоснованности, последовательности, возрастной и социокультурной адекватности, информационной безопасности и практической целесообразности.

Цель:

обеспечить системный подход к созданию здоровьесберегающей среды, способствующей формированию личностных ориентиров и норм поведения, обеспечивающих сохранение и укрепление физического, психического и социального здоровья младших школьников, способствующих познавательному и эмоциональному развитию детей, достижению планируемых результатов освоения основной образовательной программы начального общего образования

Задачи программы:

1) сформировать представление

- об основах экологической культуры на примере экологически сообразного поведения в быту и природе, безопасного для человека и окружающей среды;

- о позитивных факторах, влияющих на здоровье

- о рациональной организации режима дня, учебы и отдыха, двигательной активности;

- о правильном (здоровом) питании, его режиме, структуре, полезных продуктах;

- о влиянии позитивных и негативных эмоций на здоровье, в том числе получаемых от общения с компьютером, просмотра телепередач, участия в азартных играх;

- об основных компонентах культуры здоровья и здорового образа жизни;

2) научить обучающихся:

- делать осознанный выбор поступков, поведения, позволяющих сохранять и укреплять здоровье;

- выполнять правила личной гигиены и развить готовность на основе ее использования самостоятельно поддерживать свое здоровье;

- составлять, анализировать и контролировать свой режим дня;

- элементарным навыкам эмоциональной разгрузки (релаксации);

- осознанно выбирать модель поведения, позволяющую сохранять и укреплять здоровье, противостоять вовлечению в табакокурение, употребление алкоголя наркотических и сильнодействующих веществ

3) с учетом принципа информационной безопасности сформировать представление о негативных факторах риска здоровью детей (сниженная двигательная активность, инфекционные заболевания, переутомления и т. п.), о существовании причин возникновения зависимости от табака, алкоголя, наркотиков и других психотропных веществ, их пагубном влиянии на здоровье;

4) сформировать потребность ребенка безбоязненно обращаться к врачу по любым вопросам состояния здоровья, в том числе связанным с особенностями роста и развития, состояния здоровья, развитие готовности самостоятельно поддерживать свое здоровье на основе использования навыков личной гигиены.

Наиболее эффективным путём формирования ценности здоровья и здорового образа жизни является направляемая и организуемая взрослыми самостоятельная работа, способствующая активной и успешной

социализации ребёнка в школе, развивающая способность понимать своё состояние, знать способы и варианты рациональной организации режима дня и двигательной активности, питания, правил личной гигиены.

При выборе стратегии воспитания культуры здоровья в младшем школьном возрасте необходимо, учитывая психологические и психофизиологические характеристики возраста, опираться на зону актуального развития. Исходя из того, что формирование культуры здорового и безопасного образа жизни — необходимый и обязательный компонент здоровьесберегающей работы школы, требующий соответствующей организации всей жизни школы, включая её инфраструктуру, создание благоприятного психологического климата, обеспечение рациональной организации учебного процесса, эффективной физкультурно — оздоровительной работы, рационального питания.

Здоровые привычки формируются с самого раннего возраста ребёнка. Чтобы успешно справиться с этой задачей, необходимо иметь теоретическую и практическую подготовку в этих вопросах. Наука предлагает следующие принципы, на которых строится воспитание здорового образа жизни детей:

Принципы, которые легли в основу создания программы:

1. Принцип учета индивидуальных возможностей и способностей школьников предусматривает поддержку всех обучающихся с использованием разного по трудности и объёму предметного содержания, а соответственно, помощи и взаимопомощи при усвоении программного материала каждым учеником. Это открывает широкие возможности для вариативности образования, реализации индивидуальных образовательных программ, адекватных развитию ребенка.

2. Учет возрастных особенностей обучающихся

3. Создание образовательной среды, обеспечивающей снятие всех стрессобразующих факторов учебно-воспитательного процесса. Атмосфера доброжелательности, вера в силы ребенка, создание для каждого ситуации успеха необходимы не только для познавательного развития детей, но и для их нормального психофизиологического состояния.

4. Обеспечение мотивации образовательной деятельности. Ребенок — субъект образования и обучающего общения, он должен быть эмоционально вовлечен в процесс социализации, что обеспечивает естественное повышение работоспособности и эффективности работы мозга не в ущерб здоровью.

5. Построение учебно-воспитательного процесса в соответствии с закономерностями становления психических функций. Прежде всего, имеется в виду переход от совместных действий к самостоятельным, от действия по материализованной программе к речевому и умственному выполнению действий, переход от поэтапных действий к автоматизированным.

6. Рациональная организация двигательной активности. Сочетание методик оздоровления и воспитания позволяет добиться быстрой и стойкой адаптации ребенка к условиям школы

7. Обеспечение адекватного восстановления сил. Смена видов деятельности, регулярное чередование периодов напряженной активной работы и расслабления, произвольной и эмоциональной активации необходимы для предотвращения переутомления детей.

#### **Основные компоненты здоровья (модель здоровья школьника):**

•**Здоровье физическое** - это совершенство саморегуляции в организме, гармония физиологических процессов, максимальная адаптация к окружающей среде.

•**Здоровье психическое** - это высокое сознание, развитое мышление, большая внутренняя и моральная сила, побуждающая к созидательной деятельности.

•**Здоровье социальное** - это моральное самообладание, адекватная оценка своего «Я», самоопределение личности в оптимальных социальных условиях микро- и макросреды (семье, школе, социальной группе).

•**Здоровье нравственное** - это комплекс характеристик мотивационной и потребностно-информативной сферы жизнедеятельности, основу которого определяет система ценностей, установок и мотивов поведения индивида в обществе.

Главное условие для успешного решения оздоровительной программы — воспитание соответствующей культуры у педагога и ученика:

— культуры физической (управление движением);

— культуры физиологической (управление процессами в теле);



— культуры психологической (управление своими ощущениями, внутренним состоянием);

— культуры интеллектуальной (управление мыслительным процессом и размышлениями).

#### **2.4.2. Модель организации работы по формированию экологической культуры, здорового и безопасного образа жизни**

*Первый этап* — анализ состояния и планирование работы образовательного учреждения по данному направлению, в том числе по:

- организации режима дня детей, их нагрузкам, питанию, физкультурно - оздоровительной работе, сформированности элементарных навыков гигиены, рационального питания и профилактике вредных привычек;
- организации просветительской работы образовательного учреждения с учащимися и родителями (законными представителями);
- выделению приоритетов в работе образовательного учреждения с учётом результатов проведённого анализа, а так-же возрастных особенностей обучающихся на уровне начального общего образования.

*Второй этап* — организация просветительской работа образовательного учреждения.

1. Просветительско - воспитательная работа с обучающимися, направленная на формирование ценности здоровья и здорового образа жизни, включает:

- внедрение в систему работы образовательного учреждения дополнительных образовательных программ, направленных на формирование ценности здоровья и здорового образа жизни, которые должны носить модульный характер, реализовываться во внеурочной деятельности либо включаться в учебный процесс;

- лекции, беседы, консультации по проблемам сохранения и укрепления здоровья, профилактики вредных привычек;

- проведение дней здоровья, конкурсов, праздников и других активных мероприятий, направленных на пропаганду здорового образа жизни;

- создание в школе общественного совета по здоровью, включающего представителей администрации, обучающихся старших классов, родителей (законных представителей).

2. Просветительская и методическая работа с педагогами, специалистами и родителями (законными представителями), направленная на повышение квалификации работников образовательного учреждения и повышение уровня знаний родителей (законных представителей) по проблемам охраны и укрепления здоровья детей, включает:

- проведение соответствующих лекций, семинаров, круглых столов и т. п.;
- приобретение для педагогов, специалистов и родителей (законных представителей) необходимой научно - методической литературы;
- привлечение педагогов и родителей (законных представителей) к совместной работе по проведению оздоровительных мероприятий и спортивных соревнований.

### **2.4.3. Структура системной работы по формированию**

#### **экологической культуры, здорового и безопасного образа жизни**

Системная работа на уровне начального общего образования по формированию культуры здорового и безопасного образа жизни может быть представлена в виде пяти взаимосвязанных блоков — по созданию здоровьесберегающей инфраструктуры, рациональной организации учебной и внеурочной деятельности обучающихся, эффективной организации физкультурно - оздоровительной работы, реализации образовательной программы и просветительской работы с родителями (законными представителями) и должна способствовать формированию у обучающихся ценности здоровья, сохранению и укреплению у них здоровья.

*Здоровьесберегающая инфраструктура образовательного учреждения включает:*

- соответствие состояния и содержания здания и помещений образовательного учреждения санитарным и гигиеническим нормам, нормам пожарной безопасности, требованиям охраны здоровья и охраны труда обучающихся;
- наличие и необходимое оснащение помещений для питания обучающихся, а также для хранения и приготовления пищи;
- организацию качественного горячего питания обучающихся, в том числе горячих завтраков;
- оснащённость кабинетов, физкультурного зала, спортплощадок необходимым игровым и спортивным оборудованием и инвентарём;
- наличие помещений для медицинского персонала;
- наличие необходимого (в расчёте на количество обучающихся) и квалифицированного состава специалистов, обеспечивающих оздоровительную работу с обучающимися (логопеды, учителя физической культуры, психологи, медицинские работники).

Ответственность и контроль за реализацию этого блока возлагается на администрацию образовательного учреждения.



***Рациональная организация учебной и внеурочной деятельности обучающихся***, направленная на повышение эффективности учебного процесса, снижение при этом чрезмерного функционального напряжения и утомления, создание условий для снятия перегрузки, нормального чередования труда и отдыха, включает:

- соблюдение гигиенических норм и требований к организации и объёму учебной и внеурочной нагрузки (выполнение домашних заданий, занятия в кружках и спортивных секциях) обучающихся на всех этапах обучения;
- использование методов и методик обучения, адекватных возрастным возможностям и особенностям обучающихся (использование методик, прошедших апробацию);
- введение любых инноваций в учебный процесс только под контролем специалистов;
- строгое соблюдение всех требований к использованию технических средств обучения, в том числе компьютеров и аудиовизуальных средств;
- индивидуализация обучения (учёт индивидуальных особенностей развития: темпа развития и темпа деятельности), работа по индивидуальным программам начального общего образования.

Эффективность реализации этого блока зависит от деятельности каждого педагога.

***Эффективная организация физкультурно - оздоровительной работы***, направленная на обеспечение рациональной организации двигательного режима обучающихся, нормального физического развития и двигательной подготовленности обучающихся всех возрастов, повышение адаптивных возможностей организма, сохранение и укрепление здоровья обучающихся и формирование культуры здоровья, включает:

- полноценную и эффективную работу с обучающимися всех групп здоровья (на уроках физкультуры, в секциях и т. п.);
- рациональную и соответствующую организацию уроков физической культуры и занятий активно - двигательного характера на уровне начального общего образования;
- организацию занятий по лечебной физкультуре;
- организацию часа активных движений (динамической паузы) между 3-м и 4-м уроками;
- организацию динамических перемен, физкультминуток на уроках, способствующих эмоциональной разгрузке и повышению двигательной активности;

- организацию работы спортивных секций и создание условий для их эффективного функционирования;

- регулярное проведение спортивно - оздоровительных мероприятий (дней спорта, соревнований, олимпиад, походов и т. п.).

Реализация этого блока зависит от администрации образовательного учреждения, учителей физической культуры, а также всех педагогов.

***Реализация дополнительных образовательных программ предусматривает:***

- внедрение в систему работы образовательного учреждения программ, направленных на формирование ценности здоровья и здорового образа жизни, в качестве отдельных образовательных модулей или компонентов, включённых в учебный процесс;

- проведение дней здоровья, конкурсов, праздников и т. п.;

- создание общественного совета по здоровью, включающего представителей администрации, обучающихся старших классов, родителей (законных представителей), разрабатывающих и реализующих школьную программу «Образование и здоровье».

Программы, направленные на формирование ценности здоровья и здорового образа жизни, предусматривают разные формы организации занятий:

- интеграцию в базовые образовательные дисциплины;

- проведение часов здоровья;

- факультативные занятия;

- проведение классных часов;

- занятия в кружках;

- проведение досуговых мероприятий: конкурсов, праздников, викторин, экскурсий и т. п.;

- организацию дней здоровья.

***Просветительская работа с родителями (законными представителями) включает:***

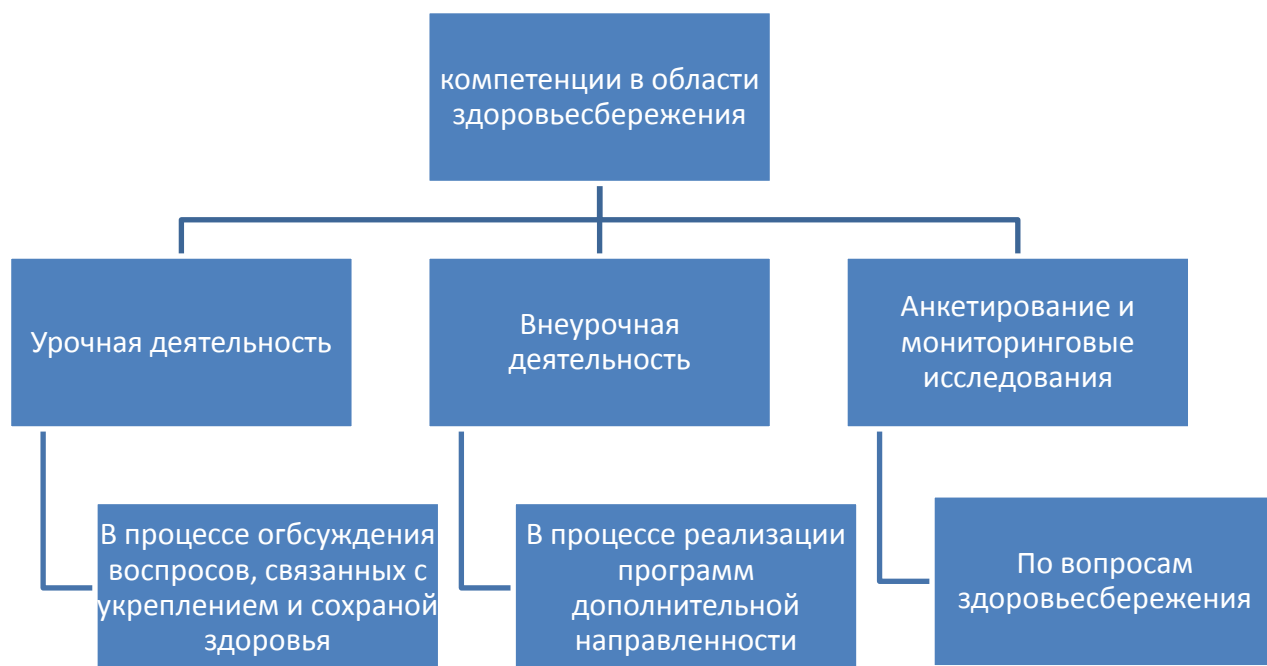
- лекции, семинары, консультации, курсы по различным вопросам роста и развития ребёнка, его здоровья, факторам, положительно и отрицательно влияющим на здоровье детей и т. п.;

- приобретение для родителей (законных представителей) необходимой научно - методической литературы;

- организацию совместной работы педагогов и родителей (законных представителей) по проведению спортивных соревнований, дней здоровья, занятий по профилактике вредных привычек и т. п.



## Схема обеспечения этапов формирования экологической культуры, здорового и безопасного образа жизни



### 2.4.4. Использование возможностей УМК «Школа России», «Начальная школа XXI века», «Гармония» по формированию экологической культуры, здорового и безопасного образа жизни

Система учебников всех УМК формирует установку школьников на безопасный, здоровый образ жизни. С этой целью предусмотрены соответствующие разделы и темы. Их содержание направлено на обсуждение с детьми проблем, связанных с безопасностью жизни, укреплением собственного физического, нравственного и духовного здоровья, активным отдыхом.

В курсе «Окружающий мир» — это разделы и темы: «Здоровье и безопасность», «Мы и наше здоровье», «Наша безопасность», «Как устроен мир», «Путешествия» (и учебный проект «Путешествуем без опасности»), «Чему учит экономика», «Что вокруг нас может быть опасным?», «Зачем мы спим ночью?», «Почему нужно есть много овощей и фруктов?», «Почему нужно чистить зубы и мыть руки?», «Почему в

автомобиле и поезде нужно соблюдать правила безопасности?», «Почему на корабле и в самолете нужно соблюдать правила безопасности?».

При выполнении упражнений на уроках русского языка учащиеся обсуждают вопросы внешнего облика ученика, соблюдения правил перехода улицы, активного отдыха летом и зимой.

Формированию бережного отношения к материальным и духовным ценностям России и мира способствуют разделы, темы учебников, художественные тексты, упражнения, задачи, иллюстративный и фотоматериал с вопросами для последующего обсуждения.

В курсе «Технология» при первом знакомстве с каждым инструментом или приспособлением в учебниках обязательно вводятся правила безопасной работы с ним. В учебнике 1 класса в разделе «Человек и информация» показаны важные для безопасного передвижения по улицам и дорогам знаки дорожного движения, а также таблица с важнейшими номерами телефонов, которые могут потребоваться ребенку в критической ситуации.

В курсе «Английский язык», «Немецкий язык» содержится достаточное количество информации, направленной на воспитание ценностного отношения к своему здоровью, здоровью близких и окружающих людей, на развитие интереса к прогулкам на природе, подвижным играм, участию в спортивных соревнованиях.

Учащиеся приобретают первоначальные представления о роли физической культуры, знакомятся с понятием «Олимпийские игры», с символами и талисманами летних и зимних Олимпийских игр.

В курсе «Физическая культура» весь материал (1-4 кл.) способствует выработке установки на безопасный, здоровый образ жизни. На это ориентированы все разделы курса, но особенно, те, в которых рассматриваются вопросы по соблюдению режима дня, личной гигиены, закаливания, приема пищи и питательных веществ, воды и питьевого режима, необходимости оказания первой помощи при травмах.

#### **2.4.5. Оценка эффективности реализации программы**

Основные результаты реализации программы формирования культуры здорового и безопасного образа жизни обучающихся не подлежат итоговой оценке индивидуальных достижений обучающихся, однако оцениваются в рамках мониторинговых процедур, предусматривающих выявление: динамики сезонных заболеваний; динамики школьного травматизма; утомляемости обучающихся и т.п.

В качестве содержательной и критериальной базы оценки выступают планируемые личностные результаты обучения:

- ценностное отношение к своему здоровью, здоровью близких и окружающих людей;
- элементарные представления о взаимообусловленности физического, нравственного, социально-психологического здоровья человека, о важности морали и нравственности в сохранении здоровья человека;
- первоначальный личный опыт здоровьесберегающей деятельности;
- первоначальные представления о роли физической культуры и спорта для здоровья человека, его образования, труда и творчества;
- знания о возможном негативном влиянии компьютерных игр, телевидения, рекламы на здоровье человека.

Оценка и коррекция развития этих и других личностных результатов образовательной деятельности обучающихся осуществляется в ходе постоянного наблюдения педагога в тесном сотрудничестве с семьей ученика.

#### **Предполагаемый результат реализации программы:**

- стабильность показателей физического и психического здоровья детей;
- сокращение количества уроков, пропущенных по болезни;
- активизация интереса детей к занятиям физической культурой;
- рост числа обучающихся, занимающихся в спортивных секциях, кружках по интересам;
- высокий уровень сплочения детского коллектива;
- активное участие родителей в делах класса и школы;
- способность выпускника начальной школы соблюдать правила ЗОЖ.

#### **Оценка результативности реализации программы формирования культуры здорового и безопасного образа жизни**

<b>Критерий</b>	<b>Показатели</b>	<b>Измерители</b>
Наличие в детях желания заботиться о своем здоровье (формирование заинтересованного отношения к собственному здоровью)	Положительная динамика результативности анкетирования по данному вопросу.	Анкетирование. Наблюдение школьной медслужбы. Результаты медицинских осмотров. Количество дней пропущенных по болезни.
Установка на правильное (здоровое) питание.	Положительная динамика результативности по данному вопросу.	Анкетирование. Наблюдение за питанием в школе.

		Положительная динамика охвата обучающихся горячим питанием.
Использование оптимальных двигательных режимов для школьников с учетом их возрастных психологических и иных особенностей.	Отрицательная динамика уровня заболеваемости опорно-двигательного аппарата (исключая заболевания органического генеза, травматического характера).	Учет времени на занятия физической культурой. Контроль за организацией специальных медицинских групп.
Развитие потребности в занятиях физической культурой и спортом.	Положительная динамика результативности анкетирования по данному вопросу. Положительная динамика числа занимающихся в спортивных кружках и секциях.	Анкетирование, наблюдение. Анализ работы кружков, секций. Анализ результативности спортивных соревнований различных уровней
Применение рекомендуемого врачами режима дня.	Положительная динамика в выполнении рекомендаций врача.	Анализ выполнения рекомендаций. Наблюдение. Опрос родителей.
Значение негативных факторов риска здоровью школьников (сниженная двигательная активность, курение, алкоголь, наркотики и другие психоактивные вещества, инфекционные заболевания).	Положительная динамика результативности по данному вопросу.	Анкетирование. Увеличение количества участников акций, мероприятий по данной тематике.
Становление навыков противостояния вовлечению в табакокурение, употребление алкоголя, наркотических и сильнодействующих веществ.	Положительная динамика результативности по данному вопросу	Анкетирование, наблюдение.
Развитие готовности самостоятельно поддерживать свое здоровье на основе использования навыков личной гигиены.	Положительная динамика результативности по данному вопросу	Анкетирование.
Формирование навыков эмоциональной разгрузки, позитивного коммуникативного общения.	Отрицательная динамика конфликтных ситуаций, обращений к психологам по депрессивно-стрессовым ситуациям.	Наблюдение. Тестирование

## 2.5. ПРОГРАММА КОРРЕКЦИОННОЙ РАБОТЫ

### 2.5.1. Общие положения

Программа коррекционной работы разработана в соответствии с требованиями

- Закон «Об образовании в Российской Федерации» от 29.12.2012 № 273-ФЗ;
- -Федеральный государственный образовательный стандарт начального общего образования (Приказ Минобрнауки РФ № 373 от 06 октября 2009 года),
- Санитарно-эпидемиологические требования к условиям и организации обучения в общеобразовательных учреждениях (СанПиН 2.4.2821-10 от 29.12.2010 № 189).;
- Рекомендаций по организации обучения в первом классе четырехлетней начальной школы (Письмо МО РФ № 408/13-13 от 20.04.2001);
- О недопустимости перегрузок обучающихся в начальной школе (Письмо МО РФ № 220/11-13 от 20.02.1999);
- Рекомендаций по использованию компьютеров в начальной школе. (Письмо МО РФ и НИИ гигиены и охраны здоровья детей и подростков РАМ № 199/13 от 28.03.2002);
- Гигиенических требований к условиям реализации основной образовательной программы начального общего образования (2009 г.);
- О создании условий для получения образования детьми с ограниченными возможностями здоровья и детьми-инвалидами. (Письмо МО РФ N АФ-150/06 от 18 апреля 2008 г.);
- Об основных гарантиях прав ребенка в Российской Федерации (от 24 июля 1998 г. N 124-ФЗ);
- Концепцией УМК «Школа России», «Начальная школа XXI века», «Гармония»;
- с учетом опыта работы МБОУ «СШ №17» по данной проблеме.

Программа коррекционной работы направлена на создание системы комплексной помощи детям с ограниченными возможностями здоровья в освоении основной образовательной программы начального общего образования, коррекцию недостатков в физическом и (или) психическом развитии обучающихся, их социальную адаптацию.

Программа направлена на создание системы комплексной помощи детям в освоении основной образовательной программы начального общего образования, коррекцию недостатков в физическом и (или) психическом развитии обучающихся, их социальную адаптацию.

В основе коррекционной работы лежит единство четырех функций: диагностики проблем, информации о проблеме и путях ее решения, консультация на этапе принятия решения и разработка плана решения

проблемы, помощь на этапе решения проблемы. Организационно-управленческой формой коррекционного сопровождения является психолого-педагогический консилиум. Его главная задача: защита прав интересов ребенка; диагностика по проблемам развития; выявление групп детей, требующих внимания специалистов; консультирование всех участников образовательного процесса.

### **Цель программы:**

Оказание помощи детям, испытывающим трудности в освоении основной образовательной программы начального общего образования, коррекцию недостатков в физическом и психическом развитии обучающихся, их социальную адаптацию.

### **Задачи программы:**

1. Своевременное выявление детей с трудностями адаптации.
2. Создание условий, способствующих освоению детьми с ограниченными возможностями здоровья основной образовательной программы начального общего образования и их интеграции в образовательном учреждении.
3. Осуществление индивидуально ориентированной педагогической, психологической, логопедической помощи детям с ограниченными возможностями здоровья с учетом психического и (или) физического развития, индивидуальных возможностей детей (в соответствии с рекомендациями ПМПК).
4. Создание условий, способствующих освоению детьми с трудностями в обучении и социализации основной образовательной программы начального общего образования.
5. Реализация системы мероприятий по социальной адаптации детей с ограниченными возможностями здоровья, а также детей испытывающих трудности в обучении и социализации;
8. Оказание консультативной и методической помощи родителям (законным представителям) детей с ограниченными возможностями здоровья, детей с трудностями в обучении по психологическим, логопедическим, социальным, правовым и другим вопросам.

### **Образовательные потребности детей на уровне начального общего образования**

- Раннее начало комплексной коррекционно-развивающей работы (сразу после выявления проблемы или ряда проблем).
- Использование специальных методов, приемов и средств обучения, обеспечивающих доступность образовательной среды

для ребенка с ограниченными возможностями здоровья, как необходимых инструментов освоения ООП.

- Индивидуализация и дифференциация обучения с учетом особенностей детей.
- Обеспечение особой пространственной и временной организации образовательной среды.
- Организация работы по социализации детей с использованием методов дополнительного образования, соответствующих интересам детей и обеспечивающих их личностный рост.

**Содержание программы коррекционной работы определяют следующие принципы:**

— *Соблюдение интересов ребёнка.* Принцип определяет позицию специалиста, который призван решать проблему ребёнка с максимальной пользой и в интересах ребёнка.

— *Системность.* Принцип обеспечивает единство диагностики, коррекции и развития, т. е. системный подход к анализу особенностей развития и коррекции нарушений детей с ограниченными возможностями здоровья, а также всесторонний многоуровневый подход специалистов различного профиля, взаимодействие и согласованность их действий в решении проблем ребёнка; участие в данном процессе всех участников образовательного процесса.

— *Непрерывность.* Принцип гарантирует ребёнку и его родителям (законным представителям) непрерывность помощи до полного решения проблемы или определения подхода к её решению.

— *Вариативность.* Принцип предполагает создание вариативных условий для получения образования детьми, имеющими различные недостатки в физическом и (или) психическом развитии.

— *Рекомендательный характер оказания помощи.* Принцип обеспечивает соблюдение гарантированных законодательством прав родителей (законных представителей) детей с ограниченными возможностями здоровья выбирать формы получения детьми образования, образовательные учреждения, защищать законные права и интересы детей, включая обязательное согласование с родителями (законными представителями) вопроса о направлении (переводе) детей с ограниченными возможностями здоровья в специальные (коррекционные) образовательные учреждения (классы, группы).

### 2.5.2. Направления программы коррекционной работы

Направление	Характеристика деятельности в рамках реализации
-------------	---



программы	направления
<b>Диагностическая деятельность</b>	<ul style="list-style-type: none"> <li>• <i>обеспечивает</i> <ul style="list-style-type: none"> <li>- своевременное выявление детей, нуждающихся в специализированной помощи;</li> <li>- объективный подход к изучению возможностей ребенка в условиях конкретной образовательной среды;</li> </ul> </li> <li>• <i>предусматривает</i> <ul style="list-style-type: none"> <li>- определение причин, спровоцировавших появление у ребенка проблем;</li> <li>- изучение динамики развития ребенка в процессе коррекционной работы;</li> </ul> </li> <li>• <i>выступает</i> инструментом контроля эффективности проводимых комплексных мероприятий, направленных на предупреждение или устранение неблагоприятных факторов, уже имеющих место или возможных в образовательном процессе.</li> </ul>
<b>Коррекционно-развивающая деятельность</b>	<ul style="list-style-type: none"> <li>• выбор оптимальных для развития ребёнка с ограниченными возможностями здоровья, коррекционных программ/методик, методов и приёмов обучения в соответствии с его особыми образовательными потребностями;</li> <li>• организация и проведение специалистами индивидуальных и групповых коррекционно-развивающих занятий, необходимых для преодоления нарушений развития и трудностей обучения или социализации;</li> <li>• системное воздействие на учебно-познавательную деятельность ребёнка в динамике образовательного процесса, направленное на формирование универсальных учебных действий и коррекцию отклонений в развитии;</li> <li>• коррекция и развитие высших психических функций;</li> <li>• развитие эмоционально-волевой и личностной сфер ребёнка и коррекцию его поведения;</li> <li>• социальная защита ребёнка в случаях неблагоприятных условий жизни при психотравмирующих обстоятельствах.</li> </ul>
<b>Консультативная деятельность</b>	<ul style="list-style-type: none"> <li>• <i>обеспечивает</i> <ul style="list-style-type: none"> <li>- непрерывность сопровождения детей с ОВЗ и детей имеющих трудности в обучении и их родителей (законных представителей) по вопросам реализации дифференцированных психолого-педагогических условий обучения, воспитания, коррекции, развития и социализации обучающихся;</li> </ul> </li> <li>• <i>предусматривает</i> <ul style="list-style-type: none"> <li>- консультирование педагогов по выбору индивидуально-</li> </ul> </li> </ul>



	<p>ориентированных методов и приёмов работы обучающимся ОВЗ, а также с детьми имеющими трудности в обучении и социализации;</p> <p>- консультативную помощь семье в вопросах выбора стратегии воспитания детей с ОВЗ и детей имеющих трудности в обучении и социализации.</p>
<b>Информационно-просветительская деятельность</b>	<ul style="list-style-type: none"> <li>• направлена на разъяснительную деятельность по вопросам, связанным с особенностями образовательного процесса для данной категории детей, со всеми участниками образовательного процесса — обучающимися (как имеющими, так и не имеющими недостатки в развитии), их родителями (законными представителями), педагогическими работниками;</li> <li>• предполагает расширение образовательного пространства окружающего социума;</li> <li>• предусматривает <ul style="list-style-type: none"> <li>- различные формы просветительской деятельности (лекции, беседы, информационные стенды, печатные материалы),</li> <li>- проведение тематических выступлений для педагогов и родителей по разъяснению индивидуально-типологических особенностей различных категорий детей с ограниченными возможностями здоровья.</li> </ul> </li> </ul>
<b>Профилактическая деятельность</b>	<ul style="list-style-type: none"> <li>• организация образовательной среды, обеспечивающей предупреждение возникновения проблем, связанных с трудностями освоения ООП.</li> </ul>
<b>Экспертная деятельность</b>	<ul style="list-style-type: none"> <li>• анализ и согласование планов работы педагогических работников ОУ и социальных партнеров в аспекте поддержки детей;</li> <li>• согласование содержания рабочих программ учебных предметов в аспекте поддержки и сопровождение обучающихся;</li> <li>• отбор оптимальных для развития ребенка коррекционных программ/методик, методов и приемов обучения в соответствии с его особыми потребностям.</li> </ul>

### 2.5.3. Этапы реализации программы

Коррекционная работа реализуется поэтапно. Последовательность этапов и их адресность создают необходимые предпосылки для устранения дезорганизующих факторов.

1. Этап сбора и анализа информации (информационно-аналитическая деятельность). Результатом данного этапа является оценка контингента

обучающихся для учёта особенностей развития детей, определения специфики и их особых образовательных потребностей; оценка образовательной среды с целью соответствия требованиям программно-методического обеспечения, материально-технической и кадровой базы учреждения.

2. Этап планирования, организации, координации (организационно-исполнительская деятельность). Результатом работы является особым образом организованный образовательный процесс, имеющий коррекционно-развивающую направленность и процесс специального сопровождения детей имеющих трудности в обучении, а также детей с ограниченными возможностями здоровья при специально созданных (вариативных) условиях обучения, воспитания, развития и социализации.
3. Этап диагностики коррекционно-развивающей образовательной среды. (контрольно-диагностическая деятельность). Результатом является констатация соответствия созданных условий и выбранных коррекционно-развивающих и образовательных программ особым образовательным потребностям ребёнка.
4. Этап регуляции и корректировки (регулятивно-корректировочная деятельность). Результатом является внесение необходимых изменений в образовательный процесс и процесс сопровождения детей с ограниченными возможностями здоровья, корректировка условий и форм обучения, методов и приёмов работы.

#### **2.5.4. Механизм реализации программы**

Одним из основных механизмов реализации коррекционной работы является оптимально выстроенное взаимодействие специалистов образовательного учреждения (психологическое, логопедическое, педагогическое), обеспечивающее системное сопровождение детей.

Такое взаимодействие включает:

- комплексность в определении и решении проблем ребёнка, предоставлении ему квалифицированной помощи специалистов разного профиля;
- многоаспектный анализ личностного и познавательного развития ребёнка;
- составление комплексных индивидуальных программ общего развития и коррекции отдельных сторон учебно-познавательной, речевой, эмоциональной-волевой и личностной сфер ребёнка.

Консолидация усилий разных специалистов в области психологии, педагогики, медицины, социальной работы позволит обеспечить систему комплексного психолого-медико-педагогического сопровождения и эффективно решать проблемы ребёнка. Наиболее распространённые и действенные формы организованного взаимодействия специалистов на современном этапе — это консилиумы и службы сопровождения образовательного учреждения, которые предоставляют многопрофильную помощь ребёнку и его родителям (законным представителям), а также образовательному учреждению в решении вопросов, связанных с адаптацией, обучением, воспитанием, развитием, социализацией детей с трудностями в обучении и детей с ограниченными возможностями здоровья.

### **Социальное партнерство:**

- Городская психолого-медико-педагогическая комиссия.

### **Требования к условиям реализации программы**

#### *Психолого-педагогическое обеспечение:*

- обеспечение дифференцированных условий (оптимальный режим учебных нагрузок, вариативные формы получения образования и специализированной помощи) в соответствии с рекомендациями ПМПК;
- обеспечение психолого-педагогических условий (коррекционная направленность учебно-воспитательного процесса; учёт индивидуальных особенностей ребёнка; соблюдение комфортного психоэмоционального режима; использование современных педагогических технологий, в том числе информационных, компьютерных для оптимизации образовательного процесса, повышения его эффективности, доступности);
- обеспечение здоровьесберегающих условий (оздоровительный режим, укрепление физического и психического здоровья, профилактика физических, умственных и психологических перегрузок обучающихся, соблюдение санитарно-гигиенических правил и норм);
- обеспечение участия всех детей с ограниченными возможностями здоровья, независимо от степени выраженности нарушений их развития, а также включение детей с трудностями в обучении и социализации вместе с нормально развивающимися детьми в проведении воспитательных, культурно-развлекательных, спортивно-оздоровительных и иных досуговых мероприятий;
- развитие системы обучения и воспитания детей, имеющих сложные нарушения психического и физического развития.

#### *Программно-методическое обеспечение*

В процессе реализации программы коррекционной работы могут быть использованы коррекционно-развивающие программы (педагога-психолога, учителя-логопеда, педагога), инструментарий, необходимый для осуществления профессиональной деятельности учителя, педагога-психолога, учителя-логопеда.

В случаях обучения детей с выраженными нарушениями психического и физического развития по индивидуальному учебному плану целесообразным является использование адаптированных образовательных программ.

#### *Материально-техническое обеспечение*

Материально-техническое обеспечение заключается в создании надлежащей материально-технической базы, позволяющей обеспечить адаптивную и коррекционно развивающую среду образовательного учреждения.

#### *Информационное обеспечение*

Необходимым условием реализации программы является создание информационной образовательной среды и на этой основе развитие дистанционной формы обучения детей, имеющих трудности в передвижении, с использованием современных информационно-коммуникационных технологий.

Программа коррекционной работы на уровне начального общего образования включает в себя взаимосвязанные модули (направления). Данные модули отражают её основное содержание:

#### *Кадровое обеспечение*

С целью обеспечения освоения детьми с ограниченными возможностями здоровья, а также детьми испытывающими трудности в обучении основной образовательной программы начального общего образования, коррекции недостатков их психического развития в штатное расписание введены ставки педагогических работников: учитель-логопед (1 ставка), педагог-психолог (1 ставка), социальный педагог (1 ставка). Уровень квалификации работников школы для каждой занимаемой должности соответствует квалификационным характеристикам по соответствующей должности.

Систематически члены педагогического коллектива, занимающиеся решением вопросов образования детей с ограниченными возможностями здоровья, а также с нормально развивающимися детьми проходят курсы повышения квалификации. В рамках работы коррекционно-развивающей службы проходят теоретические семинары, на которых обсуждаются вопросы особенностей психического и физического развития детей с ограниченными возможностями здоровья, о методиках и технологиях организации образовательного и реабилитационного процесса. А также обсуждаются

вопросы связанные с обучением детей нормально развивающихся, но имеющих трудности в обучении.

## 2.5.5. Система комплексного психолого-медико-педагогического сопровождения детей с ОВЗ и детей испытывающих трудности в обучении и социализации.

### 2.5.5.1. Диагностический модуль

**Цель:** выявление характера и интенсивности трудностей развития детей с ограниченными возможностями здоровья, а также детей испытывающих трудности в обучении и социализации, проведение их комплексного обследования и подготовку рекомендаций по оказанию им психолого-медико-педагогической помощи.

Задачи (направления деятельности)	Планируемые результаты	Виды и формы деятельности, мероприятия	Сроки (периодичность в течение года)	Ответственный
<b>Психолого-педагогическая диагностика</b>				
Диагностика особенностей поведения группы	Создание банка данных обучающихся, нуждающихся в специализированной помощи. Формирование характеристики образовательной ситуации в ОО	Наблюдение, логопедическое и психологическое обследование; Анкетирование родителей, беседы с педагогами	Сентябрь	Классный руководитель Педагог-Учитель
Диагностика особенностей поведения детей с ОВЗ	Получение объективных сведений об обучающемся на основании диагностической информации специалистов разного профиля, создание диагностических "портретов" детей	Диагностирование Заполнение диагностических документов специалистами (Речевой карты, индивидуальные карты).	Сентябрь	Педагог-Учитель
<b>Психолого-педагогическая диагностика</b>				
Выявление особенностей психо-волевой и познавательной сферы; знание особенностей личности ребенка, умения учиться, особенности личности, уровню знаний по предметам.	Получение объективной информации об организованности ребенка, умения учиться, особенности личности, уровню знаний по предметам. Выявление нарушений в поведении (гиперактивность, замкнутость, обидчивость и т.д.)	Анкетирование, наблюдение во время занятий, беседа с родителями, посещение семьи. Составление характеристики.	Сентябрь Октябрь	Классный руководитель Педагог-Учитель

### 2.5.5.2. Коррекционно-развивающий модуль

**Цель:** обеспечение своевременной специализированной помощи в освоении содержания образования и коррекции недостатков в познавательной и эмоционально-личностной сфере детей с ограниченными возможностями здоровья, детей испытывающих трудности в обучении и социализации и детей-инвалидов.

Задачи (направления деятельности)	Планируемые результаты	Виды и формы деятельности, мероприятия	Сроки (периодичность в течение года)
<b>Психолого-педагогическая работа</b>			
Обеспечить	Планы,	Разработать индивидуальную программу по предмету.	Сентябрь

педагогическое сопровождение детей с ОВЗ	программы	Разработать воспитательную программу работы с классом Осуществление педагогического мониторинга достижений школьника.	
Обеспечить психологическое и логопедическое сопровождение детей.	Позитивная динамика развиваемых параметров	1. Формирование групп для коррекционной работы. 2. Составление расписания занятий. 3. Проведение коррекционных занятий. 4. Отслеживание динамики развития ребенка	Се Яв
<b>Профилактическая работа</b>			
Создание условий для сохранения и укрепления здоровья обучающихся с ОВЗ, обучающихся испытывающих трудности в обучении и социализации.		Разработка рекомендаций для педагогов, учителя, и родителей по работе с детьми с ОВЗ. Разработка рекомендаций для педагогов, учителей и родителей по работе с детьми испытывающими трудности в обучении и социализации. Внедрение здоровьесберегающих технологий в образовательный процесс. Организация и проведение мероприятий, направленных на сохранение, профилактику здоровья и формирование навыков здорового и безопасного образа жизни.	В т

### 2.5.5.3. Консультативный модуль

**Цель:** обеспечение непрерывности индивидуального сопровождения детей и их семей по вопросам реализации дифференцированных психолого-педагогических условий обучения, воспитания; коррекции, развития и социализации обучающихся.

Задачи (направления) деятельности	Планируемые результаты	Виды и формы деятельности, мероприятия	Сроки (периоды) в течение
Консультирование педагогов	1. Рекомендации, приёмы, упражнения и др. материалы. 2. Разработка плана консультативной работы с ребенком, родителями, классом, работниками школы	Индивидуальные, групповые, тематические консультации	В
Консультирование обучающихся по выявленным проблемам, оказание превентивной помощи	1. Рекомендации, приёмы, упражнения и др. материалы. 2. Разработка плана консультативной работы с ребенком	Индивидуальные, групповые, тематические консультации	По отде плану-гра
Консультирование родителей	1. Рекомендации, приёмы, упражнения и др. материалы. 2. Разработка плана консультативной работы с родителями	Индивидуальные, групповые, тематические консультации	По отде плану-гра

### 2.5.5.4. Информационно – просветительский модуль

**Цель:** организация информационно-просветительской деятельности по вопросам социализации детей испытывающих трудности в обучении и детей с ОВЗ со всеми участниками образовательного процесса

Задачи (направления) деятельности	Планируемые результаты	Виды и формы деятельности, мероприятия	Сроки (периодичность) течение год
Информирование родителей (законных представителей) по медицинским, социальным, правовым и другим вопросам	Организация семинаров, тренингов.	Информационные мероприятия	По от плану-графи
Психолого-педагогическое просвещение педагогических работников по вопросам развития, обучения и воспитания данной категории детей	Организация методических мероприятий	Информационные мероприятия	По от плану-графи

## 2.5.6. Направление работы специалистов

### 2.5.6.1. Психологическое сопровождение

Направление работы	Задачи	Содержание и формы работы
<b>Диагностические</b>	1.Выявление детей с ОВЗ и детей испытывающих трудности в обучении и социализации. 2.Определение трудностей школьников в формировании УУД. 3.Определение путей и форм оказания помощи детям испытывающим трудности в формировании УУД.	-изучение индивидуальных медицинских карт; -диагностика, анкетирование; тестирование; -беседа с родителями классным руководителем.
<b>Коррекционно-развивающее</b>	1.Развитие универсальных учебных действий (познавательных, личностных, коммуникативных, регулятивных) 2.Разработка индивидуальных коррекционных	Коррекционные занятия детьми испытывающим трудности в обучении: -групповые



	программ по выявленным трудностям.	-индивидуальные Развивающие занятия
<b>Профилактическое</b>	1.Повышение психологической культуры родителей, педагогов. 2.Снятие психологических перегрузок. 3.Предупреждение трудностей и нарушений.	Консультации для родителей. Консультации для педагогов. Психолого-педагогический консилиум.

### 2.5.6.2. Логопедическое сопровождение

Направление работы	Задачи	Содержание и формы
<b>Диагностическое</b>	Выявление детей с нарушениями общего и речевого развития, определение структуры и степени выраженности дефекта, отслеживание динамики общего и речевого развития.	
<b>Коррекционное</b>	Коррекция общего и речевого развития обучающихся-логопатов, направленная на формирование УУД, необходимых для их самостоятельной учебной деятельности.	Проведение подгрупповых логопедических занятий по общему недоразвитию речи, выраженное общее недоразвитие речи, фонетико-фонематических фонетических нарушений чтения и письма
<b>Профилактическое</b>	Обеспечение комплексного подхода к коррекции недостатков общего и речевого развития обучающихся.	По результатам диагностики детей на обследование и детскому неврологу, офтальмологу и другим специалистам.

### 2.5.6.3. Педагогическое сопровождение

Направления	Задачи	Содержание и формы работы
<b>Диагностическое</b>	1.Сбор диагностического инструментария	Изучение индивидуальных

	<p>для проведения коррекционной работы.</p> <p>2. Организация педагогического сопровождения детей, чье развитие осложнено действием неблагоприятных факторов.</p> <p>3. Установление объема знаний, умений и навыков, выявление трудностей, определение условий, в которых они будут преодолеваются.</p> <p>4. Проведение комплексной диагностики уровня сформированности УУД.</p>	<p>психологической диагностики</p> <p>Анкетирование</p> <p>Беседы.</p> <p>Тестирование.</p> <p>Наблюдение.</p>
<p><b>Коррекционное</b></p>	<p>1. Преодоление затруднений обучающихся в учебной деятельности.</p> <p>2. Овладение навыками адаптации обучающихся к социуму.</p> <p>3. Развитие творческого потенциала обучающихся.</p> <p>4. Создание условий для развития сохранных функций; формирование положительной мотивации к обучению;</p> <p>5. Повышение уровня общего развития, восполнение пробелов предшествующего развития и обучения; коррекция отклонений в развитии познавательной и эмоционально-личностной сферы;</p> <p>6. Формирование механизмов волевой регуляции в процессе осуществления заданной деятельности; воспитание умения общаться, развитие коммуникативных навыков.</p>	<p>-наблюдение за учениками внеурочной деятельности (ежедневно)</p> <p>- поддержание постоянной связи с родителями, предметниками, школьным психологом, медицинским работником, школой, родителями;</p> <p>-составление психологической характеристики учащегося с использованием методов наблюдения, эксперимента, опроса; отражаются особенности поведения, межличностных отношений с родителями и одноклассниками; особенности интеллектуальной деятельности; результаты учебы, основные трудности при обучении ребёнка.</p> <p>-составление индивидуальной программы сопровождения учащегося (совместно с психологом), где отражаются особенности и намечаются пути их ликвидации; определяются пути предъявления учебного материала, направления коррекционной работы;</p> <p>- контроль успеваемости обучающихся в классе;</p> <p>- формирование микроклимата в классе, способствующего тому, чтобы учащийся с ОВЗ чувствовал себя комфортно;</p> <p>- ведение документации (педагогические дневники учащихся и др.);</p>

- организация внеурочной  
направленной на развитие  
интересов обучающихся, их об  
Для повышения качества  
работы необходимо выполне  
условий:

- формирование УУД на всех  
процесса;
- обучение детей (в процес  
представлений) выявлению  
существенных признаков пре  
умений сравнивать, сопоставл
- побуждение к речевой  
осуществление контроля  
деятельностью детей;
- установление взаимо  
воспринимаемым предметом,  
обозначением и практическим
- использование более ме  
обучения, многократного  
изученному материалу;
- максимальное использов  
анализаторов ребенка;
- разделение деятельност  
составные части, элемен  
позволяющее осмысливать и  
отношении друг к другу;
- использование упражнений,  
развитие внимания, памяти, во

Организация групповых и  
занятий, которые дополняют  
развивающую работу, и  
преодоление специфических  
недостатков, характерных для  
ОВЗ.

Оказание помощи учащимся н  
затруднений в учебной  
проводится педагогами на  
внеурочное время. На уро  
русского языка учитель пре  
которые требуют выб  
эффективных способов

		проверки. Важно способство причины успеха /неусп деятельности и способности действовать даже в ситуации н
--	--	--

## **2.5.7. Преодоление затруднений обучающихся в учебной деятельности при помощи реализуемых УМК**

### **2.5.7.1.- «Школа России»**

Оказание помощи учащимся в преодолении их затруднений в учебной деятельности проводится педагогами на уроках, чему способствует использование в учебном процессе УМК «Школа России». Методический аппарат системы учебников «Школа России» представлен заданиями, которые требуют: выбора наиболее эффективных способов выполнения и проверки; осознания причины успеха /неуспеха учебной деятельности и способности конструктивно действовать даже в ситуации неуспеха.

Преодолению неуспешности отдельных учеников помогают задания для групповой и коллективной работы, когда общий успех работы поглощает чью-то неудачу и способствуя пониманию результата. В учебниках представлена система таких работ, позволяющих каждому ребенку действовать конструктивно в пределах своих возможностей и способностей.

В учебниках курса «Математика» в конце каждого урока представлены задания для самопроверки. Каждая тема во всех учебниках заканчивается разделами; «Что узнали. Чему научились» и «Проверим себя и оценим свои достижения», которые согласуются с целями, сформулированными на шмуцтитуле. Этот материал позволяет учащимся сделать вывод о достижении целей, поставленных в начале изучения темы. В учебниках 1 —4 классов в конце каждого года обучения приводятся «Тексты для контрольных работ», представленные на двух уровнях: базовом и на уровне повышенной сложности.

В учебниках 1—4 классов представлен материал, направленный на формирование умений планировать учебные действия: учащиеся составляют план учебных действий при решении текстовых задач, при применении алгоритмов вычислений, при составлении плана успешного ведения математической игры, при работе над учебными проектами.

Всё это создаёт условия для формирования умений проводить пошаговый, тематический и итоговый контроль полученных знаний и освоенных способов действий.

В курсе «Изобразительное искусство», начиная с первого класса, формируется умение обучающихся обсуждать и оценивать как собственные работы, так и работы своих одноклассников. Такой подход способствует

осознанию причин успеха или неуспеха учебной деятельности. Обсуждение работ обучающихся с этих позиций обеспечивает их способность конструктивно реагировать на критику учителя или товарищей по классу. В каждом учебнике курса «Изобразительное искусство» представлены детские работы, которые тематически связаны с предлагаемыми практическими заданиями. Рассмотрение работ ребят-одноклассников помогает понять, насколько удачно выполнил творческую работу сам ученик.

В курсе «Технология» составление плана является основой обучения предмету. Исходя из возрастных особенностей младших школьников, в учебниках (1—4 кл.) планы изготовления изделий представлены в двух видах: тестовом и иллюстративном (в виде слайдов). Каждому пункту текстового плана соответствуют один или несколько слайдов, которые позволяют продемонстрировать использование специальных приемов, способов и техник изготовления изделий.

В учебниках курса «Литературное чтение» в методическом аппарате каждой темы выстроена система вопросов и заданий для планирования и осуществления контрольно-оценочной деятельности.

В конце каждого раздела помещен материал «Наши достижения. Проверь себя». Задания этого раздела включают вопросы как базового уровня (планируемые результаты ФГОС на базовом уровне освоения), так и повышенного уровня, которые позволяют учащимся сделать вывод о достижении поставленных в начале изучения раздела целей и задач.

В курсе «Русский язык», в 1 классе, сопоставляя рисунки с изображением детей разных национальностей и предложения, написанные на разных языках, первоклассники, прочитав запись на русском языке, задумываются над тем, что, не зная чужой язык, невозможно и прочитать и понять написанное. Или, решая орфографические задачи, при постановке вопроса: «В каких словах выбор буквы вызывает у тебя затруднение...» — ученик задумывается над причиной этого явления; либо он не знает правило, либо не понял значение слова, либо не может найти проверочное слово и т.п.

На уроках с использованием УМК «Школа России» педагоги имеют возможность формировать начальные навыки адаптации в динамично изменяющемся и развивающемся мире. Учебники содержат задания, тексты, проекты, практические работы, направленные на осмысление норм и правил поведения в жизни (на это работает, практически, весь курс «Окружающий мир»).

Курс «Математика» формирует у ребенка первые пространственные и временные ориентиры, знакомит с миром величин, скоростей, с разными способами отображения и чтения информации и пр.

Курсы «Литературное чтение», «Русский язык», «Иностранный язык» формируют нормы и правила произношения, использования слов в речи, вводит ребенка в мир русского и иностранных языков, литературы.

Курсы «Изобразительное искусство, «Музыка» знакомят школьника с миром прекрасного.

Курс «Основы религиозных культур и светской этики» формирует у младших школьников понимание значения нравственных норм и ценностей для достойной жизни личности, семьи, общества.

Важным объединяющим компонентом предметных линий системы учебников является творческий характер заданий, материал для организации учебной деятельности, в том числе проектной, на уроках и во внеурочной работе. Формирование умения решать поставленные задачи в «условиях неизвестности», то есть, когда нет и не может быть единственного правильного ответа, когда задан алгоритм действия, но нет образца, способствует развитию навыков адаптации к изменяющемуся миру, умению действовать самостоятельно.

#### 4. Развитие творческого потенциала обучающихся (одаренных детей)

Развитие творческого потенциала обучающихся начальной школы осуществляется в рамках урочной и внеурочной деятельности.

Формирование и освоение творческих способов и приёмов действий основывается на разработанной в учебниках УМК «Школа России» системе заданий творческого и поискового характера, направленных на развитие у обучающихся познавательных УУД и творческих способностей. В учебниках «Школы России» в каждой теме формулируются проблемные вопросы, учебные задачи или создаются проблемные ситуации.

В курсе «Русский язык» одним из приёмов решения учебных проблем является языковой эксперимент, который представлен в учебнике под рубрикой «Проведи опыт». Проводя исследование, дети, например, узнают, как можно определить слоги в слове, основу слова; убеждаются, что слов без корня не бывает; определяют, какие глаголы спрягаются, а какие — нет. Учащиеся включаются в поиск ответа, выдвигая предположения, обсуждая их, находя с помощью учебника необходимую информацию, делая выводы и таким образом, овладевают новыми знаниями.

Проблемы творческого и поискового характера решаются также при работе над учебными проектами и проектными задачами, которые предусмотрены в каждом классе предметных линий комплекса учебников «Школа России».

С первого класса младшие школьники учатся не только наблюдать, сравнивать, выполнять классификацию объектов, рассуждать, проводить обобщения и др., но и фиксировать результаты своих наблюдений и действий

разными способами (словесными, практическими, знаковыми, графическими). Всё это формирует умения решать задачи творческого и поискового характера.

Проблемы творческого и поискового характера решаются также при работе над учебными проектами по математике, русскому языку, литературному чтению, окружающему миру, технологии которые предусмотрены в каждом учебнике с 1 по 4 класс.

#### **2.5.7.2.- «Гармония»**

Оказание помощи учащимся в преодолении их затруднений в учебной деятельности проводится педагогами на уроках, чему способствует использование в учебном процессе УМК «ГАРМОНИЯ». Методический аппарат системы учебников «ГАРМОНИЯ» представлен заданиями, которые требуют выбора наиболее эффективных способов выполнения и проверки; осознания причины успеха /неуспеха учебной деятельности и способности конструктивно действовать даже в ситуации неуспеха.

Преодолению неуспешности отдельных учеников помогают задания для групповой и коллективной работы, когда общий успех работы поглощает чью-то неудачу и способствуя пониманию результата. В учебниках представлена система таких работ, позволяющих каждому ребенку действовать конструктивно в пределах своих возможностей и способностей.

В учебниках курса «Математика» в конце каждого урока представлены задания для самопроверки. Каждая тема во всех учебниках заканчивается разделами «Что узнали. Чему научились» и «Проверим себя и оценим свои достижения». Этот материал позволяет учащимся сделать вывод о достижении целей, поставленных в начале изучения темы. В учебниках 1 — 4 классов в конце каждого года обучения приводятся «Тексты для контрольных работ», представленные на двух уровнях: базовом и на уровне повышенной сложности.

В учебниках 1—4 классов представлен материал, направленный на формирование умений планировать учебные действия: учащиеся составляют план учебных действий при решении текстовых задач, при применении алгоритмов вычислений, при составлении плана успешного ведения математической игры, при работе над учебными проектами.

Всё это создаёт условия для формирования умений проводить пошаговый, тематический и итоговый контроль полученных знаний и освоенных способов действий.

В курсе «Изобразительное искусство», начиная с первого класса, формируется умение обучающихся обсуждать и оценивать как собственные работы, так и работы своих одноклассников. Такой подход способствует осознанию причин успеха или неуспеха учебной деятельности. Обсуждение работ

обучающихся с этих позиций обеспечивает их способность конструктивно реагировать на критику учителя или товарищей по классу.

В каждом учебнике курса «Изобразительное искусство» представлены детские работы, которые тематически связаны с предлагаемыми практическими заданиями. Рассмотрение работ ребят-одноклассников помогает понять, насколько удачно выполнил творческую работу сам ученик.

В курсе «Технология» составление плана является основой обучения предмету. Исходя из возрастных особенностей младших школьников, в учебниках (1—4 кл.) планы изготовления изделий представлены в двух видах: тестовом и иллюстративном (в виде слайдов). Каждому пункту текстового плана соответствуют один или несколько слайдов, которые позволяют продемонстрировать использование специальных приемов, способов и техник изготовления изделий.

В учебниках курса «Литературное чтение» в методическом аппарате каждой темы выстроена система вопросов и заданий для планирования и осуществления контрольно-оценочной деятельности. В конце каждого раздела помещен материал «Наши достижения. Проверь себя». Задания этого раздела включают вопросы как базового уровня (планируемые результаты ФГОС на базовом уровне освоения), так и повышенного уровня, которые позволяют учащимся сделать вывод о достижении поставленных в начале изучения раздела целей и задач.

На уроках с использованием УМК «ГАРМОНИЯ» педагоги имеют возможность формировать начальные навыки адаптации в динамично изменяющемся и развивающемся мире. Учебники содержат задания, тексты, проекты, практические работы, направленные на осмысление норм и правил поведения в жизни (на это работает, практически, весь курс «Окружающий мир»).

Курс «Математика» формирует у ребенка первые пространственные и временные ориентиры, знакомит с миром величин, скоростей, с разными способами отображения и чтения информации и пр.

Курсы «Литературное чтение», «Русский язык» формируют нормы и правила произношения, использования слов в речи, вводит ребенка в мир русского языка, литературы.

Курсы «Изобразительное искусство, «Музыка» знакомят школьника с миром прекрасного.

Важным объединяющим компонентом предметных линий системы учебников является творческий характер заданий, материал для организации учебной деятельности, в том числе проектной, на уроках и во внеурочной работе. Формирование умения решать поставленные задачи в «условиях неизвестности», то есть, когда нет и не может быть единственного правильного ответа, когда задан



алгоритм действия, но нет образца, способствует развитию навыков адаптации к изменяющемуся миру, умению действовать самостоятельно.

Формирование и освоение творческих способов и приёмов действий основывается на разработанной в учебниках системе заданий творческого и поискового характера, направленных на развитие у обучающихся познавательных УУД и творческих способностей. В учебниках УМК «Гармония» в каждой теме формулируются проблемные вопросы, учебные задачи или создаются проблемные ситуации.

В курсе «Русский язык» одним из приёмов решения учебных проблем является языковой эксперимент, который представлен в учебнике под рубрикой «Проведи опыт». Проводя исследование, дети, например, узнают, как можно определить слоги в слове, основу слова; убеждаются, что слов без корня не бывает; определяют, какие глаголы спрягаются, а какие — нет. Учащиеся включаются в поиск ответа, выдвигая предположения, обсуждая их, находя с помощью учебника необходимую информацию, делая выводы и таким образом, овладевают новыми знаниями.

Проблемы творческого и поискового характера решаются также при работе над учебными проектами и проектными задачами, которые предусмотрены в каждом классе предметных линий комплекса учебников «ГАРМОНИЯ».

В курсе «Математика» освоение указанных способов основывается на представленной в учебниках 1—4 классов серии заданий творческого и поискового характера, например, предлагающих продолжить (дополнить) ряд чисел, числовых выражений, равенств, значений величин, геометрических фигур и др., записанных по определённом правилу, провести классификацию объектов, чисел, равенств, значений величин, геометрических фигур и др. по заданному признаку; провести логические рассуждения, использовать знания в новых условиях при выполнении заданий поискового характера.

В учебниках предлагаются «Странички для любознательных» с заданиями творческого характера, начиная со 2 класса, добавляются странички «Готовимся к олимпиаде», задания конкурса «Смекалка».

С первого класса младшие школьники учатся не только наблюдать, сравнивать, выполнять классификацию объектов, рассуждать, проводить обобщения и др., но и фиксировать результаты своих наблюдений и действий разными способами (словесными, практическими, знаковыми, графическими). Всё это формирует умения решать задачи творческого и поискового характера.

Проблемы творческого и поискового характера решаются также при работе над учебными проектами по математике, русскому языку, литературному чтению, окружающему миру, технологии, которые предусмотрены в каждом учебнике с 1 по 4 класс.

### **2.5.7.3.- «Начальная школа XXI века»**

Для развития у обучающихся мотивов учебной деятельности и принятия социальной роли обучающихся на субъектном и личностном уровнях во всех учебниках УМК «Начальная школа XXI века» используется методологически обоснованный механизм «надо» «хочу» «могу». На основе применения технологии деятельностного метода обучения у обучающихся последовательно и поэтапно формируется понимание нормы учения (что мне «надо» делать как ученику). Одновременно для формирования у обучающихся внутренней потребности включения в учебную деятельность («я это хочу») в классе создается психологически комфортная образовательная среда, где ребенок не боится высказать свое мнение, где его трудолюбие, старание, ответственное отношение к делу встречает доброжелательную поддержку, где он приобретает позитивный опыт переживания ситуации успеха, а с другой стороны ? обеспечивается возможность его развития в собственном темпе на уровне своего возможного максимума («я это могу»).

Технологически это обеспечивается реализацией в учебном процессе по всем учебным предметам деятельностного метода обучения и соответствующей системы дидактических принципов (принципов психологической комфортности, минимакса, вариативности, деятельности, непрерывности).

В курсе «Математика» созданию психологически комфортной образовательной среды способствует содержание заданий, которое подобрано так, чтобы поддерживать у обучающихся позитивное отношение к занятиям математикой и желание включаться в учебный процесс по математике в зоне своего ближайшего развития.

С этой целью используются следующие педагогически приемы: включение в учебное содержание заданий, выполнение которых дает детям положительный эмоциональный заряд (разгадывание ребусов, решение занимательных задач, игровые ситуации и соревнования, расшифровка слов, построение изображений после вычислений и т.д.); включение заданий, содержание которых вызывает у обучающихся интерес; разнообразие видов деятельности, выполняемых учеником на уроке; учет гендерных особенностей психологического развития детей; оптимизация количества выполняемых заданий и осваиваемых при этом операций. По мере освоения учащимися нормы учебной деятельности, понимания и принятия ими на личностно значимом уровне социальной роли «ученика» внешние мотивы сменяются внутренними, и у обучающихся формируется устойчивая учебно- познавательная мотивация и готовность к саморазвитию.

В курсе «Русский язык» осознанию учащимися своей новой социальной роли – «ученик» – способствуют «сквозные персонажи» учебников – дети Аня и Ваня и 112 «профессор Иван Иванович Самоваров». Профессор показывает

практическую значимость изучения каждого из разделов языка, объясняет теоретический материал, знакомит с новыми правилами, а Аня и Ваня помогают учащимся разобраться в материале и вместе со школьниками выполняют разнообразные задания (не всегда корректно, поэтому им требуется помощь), побуждая ученика к деятельности.

В курсе «Окружающий мир» темы «Наш класс в школе», «Мы – дружный класс», «Учитель – наставник и друг», «Делу время», «Потехе – час», «Книга – друг и наставник» и др. подвигают ребенка размышлять о роли школы в его жизни, осваивать правила поведения в школе, общаться и сотрудничать с учителем и одноклассниками

. Вопросы и задания рубрик «Обсудим» и «Подумаем» фокусируют внимание детей на личностно значимых для них вопросах.

Учитывая психологические и возрастные особенности младших школьников, их различные учебные возможности, в учебниках представлены разнообразные упражнения, задачи и задания, обучающие игры, ребусы, загадки, которые сопровождаются красочными иллюстрациями, способствующими повышению мотивации обучающихся, что является залогом успеха в преодолении затруднений обучающихся в учебной деятельности, учитывающими переход детей младшего школьного возраста от игровой деятельности к учебной

### **2.5.8. Ожидаемые результаты программы:**

- своевременное выявление обучающихся «группы риска»,
- положительная динамика результатов коррекционно-развивающей работы,
- снижение количества детей с трудностями в обучении.

## **3.1. УЧЕБНЫЙ ПЛАН**

### **ОСНОВНОЙ ОБЩЕОБРАЗОВАТЕЛЬНОЙ ПРОГРАММЫ**

#### **НАЧАЛЬНОГО ОБЩЕГО ОБРАЗОВАНИЯ**

### **3.1.1. ПОЯСНИТЕЛЬНАЯ ЗАПИСКА**

#### **3.1.1.1. Общие положения**

Учебный план основной образовательной программы начального общего образования (далее по тексту – Учебный план начального общего образования) муниципального бюджетного общеобразовательного учреждения «Средняя школа № 17» города Смоленска (далее по тексту – Школа) разработан в соответствии с:

- Федеральным законом Российской Федерации от 29.12.2012 № 273-ФЗ «Об образовании в Российской Федерации»;
- Федеральным государственным образовательным стандартом

- начального общего образования, утвержденным Приказом Министерства образования и науки Российской Федерации от 06.10.2009 № 373;
- Приказом Министерства образования и науки РФ № 1643 от 29.12.2014 «О внесении изменений в приказ Министерства образования и науки РФ от 6 октября 2009 г. № 373 “Об утверждении и введении в действие ФГОС НОО”»;
  - Порядком организации и осуществления образовательной деятельности по основным общеобразовательным программам - образовательным программам начального общего, основного общего и среднего общего образования, утвержденным Приказом Министерства образования и науки Российской Федерации от 30.08.2013 № 1015(с изменениями - приказ Минобрнауки РФ от 17.07.2015 №734);
  - Примерным (базисным) учебным планом примерной основной образовательной программой начального общего образования, одобренной федеральным учебно-методическим объединением по общему образованию (протокол от 8 апреля 2015 г. № 1) и внесенной в реестр примерных основных образовательных программ в соответствии с частью 10 статьи 12 Федерального закона от 29 декабря 2012 г. № 273-ФЗ «Об образовании в Российской Федерации» 30 апреля 2015 г.;
  - Инструктивно-методическим письмом Департамента Смоленской области по образованию, науке и делам молодежи от 12.04.2015 № 2348;
  - Санитарными правилами и нормативами СанПиН 2.4.2.2821-10 «Санитарно-эпидемиологические требования к условиям и организации обучения в общеобразовательных учреждениях»;
  - Уставом муниципального бюджетного общеобразовательного учреждения «Средняя школа № 17» города Смоленска.

Учебный план начального общего образования МБОУ «СШ №17» г. Смоленска определяет:

- перечень обязательных для изучения учебных предметов, по которым проводится промежуточная аттестация как оценка образовательных достижений по итогам учебного года;
- распределение учебного времени между отдельными образовательными областями и учебными предметами с учетом регионального и школьного компонентов (за счет компонента, формируемого участниками образовательного процесса);
- максимальный объем нагрузки обучающихся.

Учебный план начального общего образования позволяет в полной мере реализовывать цели основной общеобразовательной программы начального общего образования и ориентирован на:

целостное гармоничное развитие личности, формирование общих способностей и эрудиции в соответствии с индивидуальными возможностями и особенностями каждого на основе сочетания высокого уровня начального образования с широким спектром дополнительного образования в эмоционально привлекательной для обучающихся образовательной среде;

формирование готовности к самообразованию, достижение определенного уровня познавательной культуры и познавательных интересов обучающихся; развитие в процессе обучения продуктивных видов и способов деятельности обучающихся;

создание условий для удовлетворения потребностей обучающихся в различных образовательных маршрутах;

подготовку обучающихся к освоению образовательных программ основного общего образования повышенного уровня;

защиту обучающихся от некачественного образования.

Учебный план предусматривает:

4-летний срок освоения образовательных программ начального общего образования для 1-4 классов.

Продолжительность учебного года: 1 класс - 33 учебные недели, 2-4 классы - не менее 34 учебных недель.

В целях обеспечения возможности выбора родителями (законными представителями) обучающихся индивидуального образовательного маршрута обучающихся на уровне начального общего образования Учебный план начального общего образования реализуется на основе использования следующих учебно-методических комплексов:

«Школа России»;

«Начальная школа XXI века»;

«Гармония».

В соответствии с Уставом Школы и Основной образовательной программой начального общего образования Школы Учебный план начального общего образования на 2015/2016 учебный состоит из двух частей — обязательной части и части, формируемой участниками образовательных отношений.

Обязательная часть учебного плана определяет состав учебных предметов обязательных предметных областей и учебное время, отводимое на их изучение по классам (годам) обучения.

Обязательная часть учебного плана отражает содержание образования, которое обеспечивает достижение важнейших целей современного начального общего образования:

–формирование гражданской идентичности обучающихся, приобщение их к общекультурным, национальным и этнокультурным ценностям;

–готовность обучающихся к продолжению образования на последующих уровнях основного общего образования, их приобщение к информационным технологиям;

–формирование здорового образа жизни, элементарных правил поведения в экстремальных ситуациях;

–личностное развитие обучающегося в соответствии с его индивидуальностью.

Осуществление целей Основной образовательной программы начального общего образования потребовало при конструировании Учебного плана начального общего образования увеличения количества часов на изучение ряда отдельных предметов, которое обусловлено как обеспечением расширенного компонента содержания начального образования, так и реализацией регионального компонента содержания образования. В то же время такое увеличение количества часов не приводит к увеличению общей нагрузки обучающихся за счет рационального использования современных методов и приемов обучения, современных образовательных технологий, в том числе и информационно-коммуникационных, сокращения объема домашних заданий.

Аудиторная нагрузка обучающихся (включая индивидуальные и групповые занятия с обучающимися) не превышает объема предельно допустимой аудиторной нагрузки, установленной Санитарными правилами и нормативами СанПиН 2.4.2.2821-10 «Санитарно-эпидемиологические требования к условиям и организации обучения в общеобразовательных учреждениях».

В часть, формируемую участниками образовательных отношений, входит внеурочная деятельность. В соответствии с требованиями ФГОС НОО внеурочная деятельность организуется по направлениям развития личности

духовно-нравственное,  
социальное,  
общеинтеллектуальное,  
общекультурное,  
спортивно-оздоровительное.

Внеурочная деятельность определяется с учетом пожеланий обучающихся и их родителей (законных представителей), а также возможностями образовательного учреждения и приоритетными направлениями деятельности школы.

### **3.1.1.2. Педагогическое обоснование содержания учебного плана**

В Учебном плане начального общего образования в полном

объеме представлены предметы федерального компонента на основе примерного учебного плана начального общего образования примерной основной образовательной программы начального общего образования, что обеспечивает реализацию Федерального государственного образовательного стандарта начального общего образования.

В целях формирования и развития у обучающихся устойчивых навыков грамотной речи, любви к чтению, коммуникативных умений и навыков, математической культуры и подготовки к освоению обучающимися основных общеобразовательных программ за счет компонента, формируемого участниками образовательного процесса, неделю увеличено количество часов

во 2 классах на предметы «Литературное чтение» - 1 час в неделю

«Математика» - 1 час в неделю

в 3 классах

«Математика» - 1 час в неделю

в 4 классах

«Математика» - 1 час в неделю.

На уровне начального общего образования по сравнению с примерным учебным планом общее количество часов на изучение предметов предметных областей

«Филология» увеличено на 34 часа на изучение предмета «Литературное чтение»

«Математика и информатика» увеличено на 102 часа на изучение предмета «Математика»,

что в полной мере позволяет обеспечить подготовку обучающихся к освоению образовательных программ на уровне основного общего образования.

Количество часов на предметы «Окружающий мир», «Технология» «Изобразительное искусство», «Музыка», «Иностранный язык», «Основы религиозных культур и светской этики» полностью соответствует примерному учебному плану.

В соответствии с инструктивно-методическим письмом Департамента Смоленской области по образованию, науке и делам молодежи от 12.04.2015 № 2348 с целью реализации этнокультурной потребности и интересов обучающихся в 3 классе вводится учебный курс «Азбука Смоленского края» в количестве 34 часов (1 час в неделю).

В соответствии с Примерным учебным планом начального общего

образования за счет компонента, формируемого участниками образовательного процесса, для проведения индивидуальных и групповых занятий с обучающимися во 2 – 4 классах выделяется 1 час в неделю.

По учебному плану в 1-4 классах на проведение внеурочной деятельности отводится 10 часов в неделю. Часы, отводимые на внеурочную деятельность, направлены на реализацию различных форм её организации, отличных от урочной системы обучения (экскурсии, кружки, секции, проектно-исследовательская деятельность).

В целях обогащения содержания образования и развития обучающихся начальной школы, организации внеурочной деятельности обучающихся Учебным планом начального общего образования предлагаются программы внеурочной деятельности, ориентированные на расширение знаний и повышение интеллектуального и культурного уровня обучающихся. Предлагаемые программы позволяют реализовать идеи гуманизации, гуманитаризации и предупредить монопредметную направленность образовательного процесса. Эти программы по своим смыслам и функциям связаны с учебными предметами общего образования, что формирует систему содержания расширенного начального обучения.

### 3.1.1.3. Промежуточная аттестация обучающихся

В соответствии с Положением о текущей и промежуточной аттестации обучающихся, принятом на Педагогическом совете (Протокол №1 от 31 августа 2015 г.), определены следующие формы промежуточной аттестации по предметам учебного плана для обучающихся 1 -4-х классов всех форм обучения:

- контрольная работа;
- контрольное тестирование;
- комплексная контрольная работа;
- защита индивидуального/группового проекта;
- контрольный диктант с грамматическим заданием;
- определение результатов физического воспитания в соответствии с нормативами физического развития;
- комплексная контрольная работа для оценки сформированности метапредметных результатов смыслового чтения и умений работать с информацией - классы, обучающиеся по ФГОС.

#### Формы проведения и учебные предметы промежуточной аттестации

Класс	Предмет	Форма промежуточной аттестации
-------	---------	--------------------------------



1 кл.	Русский язык	Контрольный диктант с грамматическим заданием
	Литературное чтение	Комплексная контрольная работа
	Окружающий мир	
	Математика	Контрольная работа
	Музыка	Защита индивидуального (группового) проекта
	Изобразительное искусство	Защита индивидуального (группового) проекта
	Технология	Защита индивидуального (группового) проекта
	Физическая культура	Определение результатов физического воспитания в соответствии с нормативами физического развития *
2- 4	Русский язык	Контрольный диктант с грамматическим заданием
	Литературное чтение	Контрольное тестирование
	Иностранный язык	Комплексная контрольная работа
	Математика	Контрольная работа
	Окружающий мир	Контрольное тестирование
	Азбука Смоленского края	Защита индивидуального (группового) проекта
	Музыка	Защита индивидуального (группового) проекта
	Изобразительное искусство	Защита индивидуального (группового) проекта
	Технология	Защита индивидуального (группового) проекта
	Физическая культура	Определение результатов физического воспитания в соответствии с нормативами физического развития *

	ОРКСЭ	Защита индивидуального (группового) проекта
--	-------	---

\* Для обучающихся на дому промежуточная аттестация проводится в форме защиты индивидуальных проектов

#### 3.1.1.4. Организационно-педагогические условия

Основная общеобразовательная программа начального общего образования реализуется в режиме пятидневной учебной недели в 1 классах и шестидневной учебной недели во 2 – 4 классах.

В 1 классах учебные занятия проводятся по 5-дневной учебной неделе и только в первую смену без балльного оценивания знаний обучающихся и домашних заданий, используется «ступенчатый» режим обучения:

в сентябре - октябре – по 3 урока в день по 35 минут каждый;

в ноябре – декабре – по 4 урока по 35 минут каждый;

в январе – мае – по 4 урока по 45 минут каждый.

При этом допускается 1 день в неделю - 5 уроков за счет урока физической культуры.

Образовательная недельная нагрузка равномерно распределена в течение учебной недели, при этом объем максимальной допустимой нагрузки в течение дня для обучающихся 2-4 классов составляет не более 5 уроков, и один раз в неделю 6 уроков за счет урока физической культуры.

Учебный план предусматривает деление классов на две группы при их нормативной наполняемости при проведении занятий по иностранному языку 2 - 4 классах.

С целью профилактики утомления, нарушения осанки и зрения обучающихся на всех уроках проводятся физкультурные минутки продолжительностью 5 минут и гимнастика для глаз при обучении письму, чтению и математике по рекомендуемым Санитарными правилами и нормативами СанПиН 2.4.2.2821-10 «Санитарно-эпидемиологические требования к условиям и организации обучения в общеобразовательных учреждениях» комплексам.

Предметные области	Учебные предметы	Количество часов в год	всего
--------------------	------------------	------------------------	-------

### 3.1.2. ГОДОВОЙ УЧЕБНЫЙ ПЛАН

		1 класс	2 класс	3 класс	4 класс	
Филология	Русский язык	165	170	170	170	675
	Литературное чтение	132	170	136	136	574
	Иностранный язык		68	68	68	204
Математика и информатика	Математика	132	170	170	170	642
Обществознание и естествознание	Окружающий мир	66	68	68	68	270
	Азбука Смоленского края	-	-	34	-	34
Искусство	Музыка	33	34	34	34	135
	Изобразительное искусство	33	34	34	34	135
Технология	Технология	33	34	34	34	135
Основы религиозной культуры и светской этики	Основы религиозной культуры и светской этики	-	-	-	34	34
Физическая культура	Физическая культура	99	102	102	102	405
<b>Итого</b>		<b>695</b>	<b>850</b>	<b>850</b>	<b>850</b>	<b>3243</b>
<i>Часть, формируемая участниками образовательных отношений</i>	Индивидуальные и групповые занятия	-	34	34	34	102
<b>ИТОГО</b>		<b>695</b>	<b>884</b>	<b>884</b>	<b>884</b>	<b>3345</b>
<b>Внеурочная деятельность (кружки, секции, проектная деятельность)</b>		<b>330</b>	<b>340</b>	<b>340</b>	<b>340</b>	<b>1350</b>

## УЧЕБНЫЙ ПЛАН

Предметные области	Учебные предметы	Количество часов			
		1 класс	2 класс	3 класс	4 класс
Филология	Русский язык	5	5	5	5
	Литературное чтение	4	5	4	4
	Иностранный язык		2	2	2
Математика и информатика	Математика	4	5	5	5
Обществознание и естествознание	Окружающий мир	2	2	2	2
	Азбука Смоленского края	-	-	1	-
Искусство	Музыка	1	1	1	1
	Изобразительное искусство	1	1	1	1
Технология	Технология	1	1	1	1
Основы религиозной культуры и светской этики	Основы религиозной культуры и светской этики	-	-	-	1
Физическая культура	Физическая культура	3	3	3	3
<b>Итого</b>		<b>21</b>	<b>25</b>	<b>25</b>	<b>25</b>
<i>Часть, формируемая участниками образовательных отношений</i>	Индивидуальные и групповые занятия	-	1	1	1
<b>ИТОГО</b>		<b>21</b>	<b>26</b>	<b>26</b>	<b>26</b>
<b>Внеурочная деятельность (кружки, секции, проектная деятельность)</b>		<b>10</b>	<b>10</b>	<b>10</b>	<b>10</b>

**3.1.3. УЧЕБНЫЙ ПЛАН обучающихся на дому**  
**по основной образовательной программе начального общего образования**

Предметные области	Учебные предметы	Количество часов в неделю							
		1 класс		2 класс		3 класс		4 класс	
		Часы обучения на дому	Часы самостоятельного обучения	Часы обучения на дому	Часы самостоятельного обучения	Часы обучения на дому	Часы самостоятельного обучения	Часы обучения на дому	Часы самостоятельного обучения
Филология	Русский язык	2	3	2	3	2	3	2	3
	Литературное чтение	2	2	1,5	2	1,5	2	1	2
	Иностранный язык			0,5	1,5	0,5	1,5	0,5	1,5
Математика и информатика	Математика	2,5	1,5	2	2	2	2	2	2
Обществознание и естествознание (Окружающий мир)	Окружающий мир	0,5	1,5	0,5	1,5	0,5	1,5	0,5	1,5
Основы религиозных культур и светской этики	Основы религиозных культур и светской этики							0,5	
Искусство	ИЗО	0,25	0,75	0,25	0,75	0,25	0,75	0,25	0,75
	Музыка	0,25	0,75	0,25	0,75	0,25	0,75	0,25	0,75
Технология	Технология	0,25	0,75	0,25	0,75	0,25	0,75	0,25	0,75
Физическая культура	Физическая культура	0,25	2,75	0,25	2,75	0,25	2,75	0,25	2,75
Региональный компонент и компонент образовательной организации*				0,5		0,5		0,5	
<b>ИТОГО</b>		<b>8</b>	<b>13</b>	<b>8</b>	<b>15</b>	<b>8</b>	<b>15</b>	<b>8</b>	<b>15</b>
<b>Обязательная нагрузка обучающегося</b>		<b>21</b>		<b>23</b>		<b>23</b>		<b>23</b>	

\*При распределении часов регионального компонента и компонента образовательной организации рекомендуется учитывать мнение обучающегося на дому, его родителей (законных представителей) / Приложение к письму Департамента Смоленской области по образованию, науке и делам молодежи от 08.09.2014 №5979 п.3.2.

### **3.1.4. Календарный учебный график**

4. Календарный учебный график реализации образовательной программы составляется в соответствии с законом «Об образовании в Российской Федерации» (п. 10, ст. 2) и ФГОС НОО (п. 19.10.1).
5. Календарный учебный график составляется с учетом мнений участников образовательных отношений, учетом региональных и этнокультурных традиций, с учетом плановых мероприятий учреждений культуры региона и определяет чередование учебной деятельности (урочной и внеурочной) и плановых перерывов при получении образования для отдыха и иных социальных целей (каникул) по календарным периодам учебного года: даты начала и окончания учебного года; продолжительность учебного года, четвертей; сроки и продолжительность каникул; сроки проведения промежуточных аттестаций.

## **3.2. ВНЕУРОЧНАЯ ДЕЯТЕЛЬНОСТЬ**

### **3.2.1. Общие положения**

Нормативно-правовой и документальной основой организации внеурочной деятельности являются:

- Закон «Об образовании в Российской Федерации» от 29.12.2012 № 273-ФЗ (в действующей редакции);
- -Федеральный государственный образовательный стандарт начального общего образования (Приказ Минобрнауки РФ № 373 от 06 октября 2009 года) (в действующей редакции),
- Национальная образовательная инициатива "Наша новая школа" (приказ Президента РФ от 04 февраля 2010 г. Пр-271)
- Концепция духовно-нравственного воспитания российских школьников;
- Концепция развития дополнительного образования детей (распоряжение Правительства РФ от 4 сентября 2014 г. № 1726-р)
- Санитарно-эпидемиологические требования к условиям и организации обучения в общеобразовательных учреждениях (СанПиН 2.4.2821-10 от 29.12.2010 № 189) (в действующей редакции);
- Рекомендации по организации обучения в первом классе четырехлетней начальной школы (Письмо МО РФ № 408/13-13 от 20.04.2001);
- Об организации обучения в первом классе четырехлетней начальной школы (Письмо МО РФ № 202/11-13 от 25.09.2000);

- О недопустимости перегрузок обучающихся в начальной школе (Письмо МО РФ № 220/11-13 от 20.02.1999);

- Рекомендации по использованию компьютеров в начальной школе. (Письмо МО РФ и НИИ гигиены и охраны здоровья детей и подростков РАМ № 199/13 от 28.03.2002);

- Устав школы;

- Программа развития школы;

- Потребности, запросы участников образовательного процесса

**Цель внеурочной деятельности:** расширение возможностей для удовлетворения разнообразных интересов обучающихся путем обеспечения прав личности на развитие и самореализацию.

Для достижения поставленной цели решаются такие **задачи**, как

- создание комфортных условий для раскрытия творческого потенциала учеников с учетом его возрастных и внутренних психологических наклонностей;

- организация деятельности, направленной на развитие физических сил и здоровья;

- развитие гражданской ответственности, чувства патриотизма, любви к родине;

- повышение мотивации обучающихся к участию в общественно полезной деятельности;

- развитие коммуникативной культуры обучающихся;

- формирование детского коллектива.

**Принципы реализации Программы:**

- непрерывное дополнительное образование как механизм обеспечения полноты и цельности образования в целом;

- развитие индивидуальности каждого ребёнка в процессе самоопределения в системе внеурочной деятельности;

- единство и целостность партнёрских отношений всех субъектов дополнительного образования.

Организация занятий по направлениям раздела «Внеурочная деятельность» является неотъемлемой частью образовательного процесса в школе, который предоставляет обучающимся возможность выбора широкого спектра занятий, направленных на их развитие.

План внеурочной деятельности определяет состав и структуру направлений, формы организации, объем внеурочной деятельности на уровне НОО (до 1350 часов за четыре года обучения), формируется с



учётом пожеланий обучающихся и их родителей (законных представителей), особенностями и традициями школы.

### **3.2.2. Модель внеурочной деятельности**

Модель внеурочной деятельности МБОУ «СШ № 17» создана на основе оптимизации внутренних ресурсов школы и предполагает, что в ее реализации принимают участие все педагогические работники. В каждом классе координирующую роль выполняет классный руководитель, который в соответствии со своими функциями и задачами:

- взаимодействует с педагогическими работниками, а также с учебно-вспомогательным персоналом школы;
- организует в классе образовательный процесс, оптимальный для развития положительного потенциала личности обучающихся в рамках деятельности общешкольного коллектива;
- организует систему отношений через разнообразные формы воспитывающей деятельности коллектива класса;
- организует социально значимую, творческую деятельность обучающихся.

#### Преимущества оптимизационной модели:

- создание единого образовательного и методического пространства в школе;
- формирование содержательного и организационного единства всех подразделений школы.

Модель педагогически целесообразна, так как способствует более разностороннему раскрытию индивидуальных способностей ребенка, которые не всегда удаётся рассмотреть на уроке, развитию у детей интереса к различным видам деятельности, желанию активно участвовать в продуктивной, одобряемой обществом деятельности, умению самостоятельно организовать своё свободное время. Каждый вид внеклассной деятельности: творческой, познавательной, спортивной, трудовой, игровой — обогащает опыт коллективного взаимодействия школьников в определённом аспекте, что в своей совокупности даёт большой воспитательный эффект.

Таким образом, актуальность данной модели обуславливается:

- мировыми и отечественными тенденциями изменения условий формирования личности;

- необходимостью создания системы воспитания, наиболее полно удовлетворяющей интересам государства, общества, обучающихся и их родителей;

- спецификой младшего школьного возраста, обеспечивающего эффективное воспитательное воздействие;

- оптимизацией внутренних ресурсов МБОУ «СШ № 17» г. Смоленска.

На содержание Модели повлияли следующие факторы: особенности и традиции школы, изучение запросов и интересов обучающихся и родителей.

При организации внеурочной деятельности обучающихся используются собственные ресурсы (учителя начальных классов, педагоги группы продленного дня, педагоги дополнительного образования, учителя физической культуры, учителя – предметники, библиотекарь, педагог – организатор).

Коллектив школы создает такую инфраструктуру полезной занятости обучающихся, которая способствовала бы обеспечению удовлетворения их личных потребностей. Дети посещают занятия по выбору в зависимости от своих интересов. Для ребенка создается особое образовательное пространство, позволяющее развивать собственные интересы, успешно проходить социализацию на новом жизненном этапе, осваивать культурные нормы и ценности.

Организация занятий по направлениям раздела «Внеурочная деятельность» является неотъемлемой частью образовательного процесса в нашем образовательном учреждении и предоставляет обучающимся возможность выбора широкого спектра занятий, направленных на их развитие.

План организации внеурочной деятельности для обучающихся структурирован в соответствии с основными направлениями:

- спортивно-оздоровительное,
- духовно - нравственное,
- общеинтеллектуальное,
- общекультурное,
- социальное.

Каждое направление внеурочной деятельности представлено несколькими курсами и решает свои педагогические задачи

В период каникул для продолжения внеурочной деятельности на базе школы функционирует лагерь, в котором реализуются возможности организации отдыха детей и их оздоровления.

### **Формы организации внеурочной деятельности**

Направление	Место проведения	Время проведения	Формы организации
Спортивно-оздоровительное	Школа	Урочное время	Динамические паузы во время урока, перемены, динамические паузы между уроками
		Внеурочное время	Прогулки, спортивно-оздоровительные часы, свободная деятельность в ГПД, физкультурные праздники и соревнования, факультативы, кружки подвижных, народных, оздоровительных игр
	Семья	Вторая половина учебного дня, выходные дни	Прогулки, совместная со взрослыми или самостоятельная двигательная деятельность
	Учреждения дополнительного образования детей	Вторая половина учебного дня, выходные дни	Детские спортивные секции, кружки
	Школьный лагерь	Каникулы	Разные виды спортивно-оздоровительной деятельности (в соответствии с программой лагеря)
Художественно-эстетическая деятельность	Школа	Урочное время	Кружки художественного творчества; посещение художественных выставок, музеев, кино, фестивалей искусств, спектаклей в классе, школе, театре, художественные акции школьников в окружающем школу социуме. Игры – миниатюры, чтение и просмотр красочных познавательных программ, компьютерные игры (специально отобранные специалистом), прослушивание музыкальных произведений и т.д.
		Внеурочное время	
	Семья	Вторая половина учебного дня, выходные дни	
	Учреждения дополнительного образования детей	Вторая половина учебного дня, выходные дни	
Научно-познавательная деятельность	Школа	Урочное время	Познавательные беседы, предметные кружки, олимпиады. КШД. Детские исследовательские проекты, конференции обучающихся, выставки
		Внеурочное время	
	Семья	Вторая половина учебного дня, выходные дни	
	Учреждения дополнительного образования детей	Вторая половина учебного дня, выходные дни	
Социальное	Школа	Урочное время	Работа в рамках проекта «Благоустройство школьной территории»; работа по озеленению
		Внеурочное время	
	Семья	Вторая половина	

		учебного дня, выходные дни	класса, школы; организация дежурства в классе; профориентационные беседы, встречи с представителями разных профессий; выставки поделок и детского творчества;
	Учреждения дополнительного образования детей	Вторая половина учебного дня, выходные дни	трудовые десанты, субботники; социальные пробы (инициативное участие ребенка в социальных акциях, организованных взрослыми); подготовка и проведение праздников; КТД; социально-образовательные проекты и др.
	Школьный лагерь	Каникулы	
Духовно-нравственное	Школа	Урочное время	Беседы, викторины, встречи с интересными людьми, знакомство с историей города, края, России; «Уроки мужества»; тематические классные часы; краеведческая работа, выставки рисунков; участие в конкурсах, фестивалях, праздниках; творческие проекты. Посещение музеев, выставок. Экскурсии.
		Внеурочное время	
	Семья	Вторая половина учебного дня, выходные дни	
	Учреждения дополнительного образования детей	Вторая половина учебного дня, выходные дни	
	Школьный лагерь	Каникулы	

### 3.2.3. Реализация внеурочной деятельности по направлениям

#### 3.2.3.1. Спортивно – оздоровительное направление

##### Пояснительная записка

Многочисленные исследования последних лет показывают, что около 25 – 30% детей, имеют те или иные отклонения в состоянии здоровья. За период обучения в школе число здоровых детей уменьшается. Поэтому проблема здоровья детей – всегда актуальна. Именно внеурочная работа в состоянии сделать для полноценного здоровья современного ученика больше, чем врач.

Цель: *создание условий для гармонизации личности ребенка, формирования физического здоровья.*

Решаемые задачи:

- *организация оздоровительной и познавательной деятельности, направленной на развитие физических сил и здоровья;*
- *воспитание осознанной потребности в здоровом образе жизни;*
- *формирование мотивации к сохранению и укреплению здоровья.*

<b>Срок реализации</b>	<b>1-4 класс</b>
<b>Форма работы</b>	Занятия в спортивном зале, на свежем воздухе. Тематические классные часы, беседы со специалистами.

	Соревнования, игры. Участие в конкурсах, посвященных ЗОЖ. Профилактические мероприятия, дни здоровья. Походы, экскурсии.		
<b>Программы и проекты</b>	Программы воспитательной работы, разработанные классными руководителями	«Корректирующая гимнастика» «Урок здоровья» «Подвижные игры» и др.	Программа формирования культуры здорового и безопасного образа жизни.
<b>Задействованные педагоги</b>	Классные руководители	Учителя-предметники, учителя начальных классов.	Педагогический коллектив и администрация школы
<b>Форма подведения итогов</b>	Соревнования, конкурсы, проведение малых спартакиад, организация походов с родителями, оформление стендов, составление мониторинга достижений.		

### **3.2.3.2. Общеинтеллектуальное направление**

#### **Пояснительная записка**

Решение проблемы развития творческого потенциала младших школьников означает организацию их деятельности, всецело направленную на самостоятельное открытие нового, будь то знания или алгоритм их приобретения. Таким образом, одним из главных факторов развития современной личности младшего школьника становится именно познавательная творческая деятельность самого ребёнка.

Занятия по общеинтеллектуальному направлению внеурочной деятельности учитывают возрастные психолого – педагогические особенности мыслительной деятельности, основываются на базовом стандарте и служат для углубления и получения новых знаний, способствуют формированию научного мышления, которое отличается системностью, гибкостью, креативностью, содействуют формированию научного мировоззрения, стимулируют познавательную активность и развивают творческий потенциал учащихся.

**Цель:** *создание условия для развития интеллектуальных способностей обучающихся, формирования целостного отношения к знаниям, процессу познания.*

**Решаемые задачи:**

- *формирование потребности в образовании и интеллектуальном развитии;*
- *обогащение запаса учащихся научными понятиями и законами;*
- *формирование мировоззрения, функциональной грамотности.*

<b>Срок реализации</b>	<b>1 – 4 класс</b>		
<b>Форма работы</b>	Интеллектуальные игры, викторины и конкурсы, занятия в компьютерном классе, беседы, экскурсии, проведение предметных недель, олимпиад, КТД «День науки»		
<b>Программы и проекты</b>	Программы воспитательной работы, разработанные классными руководителями	«Иностранный язык» «Занимательная математика» «Учись красиво писать» «Учись творчески мыслить» «Информатика» и др.	В рамках реализации ООП НОО
<b>Задействованные педагоги</b>	Классные руководители	Педагоги дополнительного образования, учителя-предметники, учителя начальных классов.	Педагогический коллектив и администрация школы
<b>Форма подведения итогов</b>	Участие в конкурсах и олимпиадах, выступления на конференциях, выставка проектных работ (индивидуальных и групповых).		

### **3.2.3.3. Духовно-нравственное направление**

#### **Пояснительная записка**

Необходимым условием формирования современного гармонически развитого человека являются богатство его внутренней духовной культуры, интеллектуальная и эмоциональная свобода, высокий нравственный потенциал и эстетический вкус.

**Цель:** *создание условий для воспитания гражданского и патриотического долга*

**Решаемые задачи:**

- *воспитание патриотизма, уважения к Отечеству, осознание своей этнической принадлежности, знание истории, языка, культуры своего народа, своего края, усвоение гуманистических, демократических и традиционных ценностей многонационального*

российского общества; воспитание чувства ответственности и долга перед Родиной;

- формирование нравственных чувств и нравственного поведения, осознанного и ответственного отношения к собственным поступкам;
- осознание значения семьи в жизни человека и общества, принятие ценности семейной жизни, уважительное и заботливое отношение к членам своей семьи.

<b>Срок реализации</b>	<b>1 – 4 класс</b>		
<b>Форма работы</b>	Беседы, викторины, встречи с интересными людьми, знакомство с историей города, края, России; «Уроки мужества»; тематические классные часы; краеведческая работа, выставки рисунков; участие в конкурсах, фестивалях, праздниках; творческие проекты.		
<b>Программы и проекты</b>	Программы воспитательной работы, разработанные классными руководителями	«Основы православной культуры» «Моя Смоленщина» и др.	Программа духовно-нравственного развития и воспитания школьников.
<b>Задействованные педагоги</b>	Классные руководители	Педагоги дополнительного образования, учителя-предметники, учителя начальных классов.	Педагогический коллектив и администрация школы
<b>Форма подведения итогов</b>	Концерты, выставки творческих работ, тематических рисунков. Индивидуальные и групповые проекты.		

### **3.2.3.4. Социальное направление**

#### **Пояснительная записка**

Внеурочная работа по направлению социальной деятельности обеспечивает выработку чувства ответственности и уверенности в своих силах, способствует социализации младшего школьника. Занятия, предполагают привлечение родителей, работников учреждения культуры и др. Мероприятия помогают ученику адаптироваться в новом школьном мире, проявить свою индивидуальность, сформировать новое отношение к себе, своему характеру, способностям.

**Цель:** создание благоприятной среды для формирования и развития у обучающихся формирование коммуникативной компетенции, адекватной самооценки

### Решаемые задачи:

- *выработка чувства ответственности и уверенности в своих силах, формирование нравственной культуры учащихся;*
- *развитие коммуникативных умений, доброты и взаимопонимания; развитие у детей интереса к совместному времяпровождению, самоуважение и взаимоуважение.*

<b>Срок реализации</b>	<b>1 – 4 класс</b>		
<b>Форма работы</b>	КШД, беседы, экскурсии, просмотр фильмов, встречи с известными людьми. Тематические классные часы. Участие в школьных трудовых рейдах, выпуск стенгазеты, социальное проектирование, организация праздников.		
<b>Программы и проекты</b>	Программы воспитательной работы, разработанные классными руководителями	«Керамика» «Умелые руки» «Я – пешеход и пассажир» и др.	Школьная программа духовно-нравственного развития и воспитания школьников.
<b>Задействованные педагоги</b>	Классные руководители	Педагоги дополнительного образования, учителя-предметники, учителя начальных классов.	Педагогический коллектив школы
<b>Форма подведения итогов</b>	Выставки творческих работ, оформление тематических папок и стендов, исследовательские работы и творческие проекты, презентации проектов, конкурсы, выставка, проведение праздников.		

### **3.2.3.5. Общекультурное направление Пояснительная записка**

**Цель:** *создание условий для самореализации и развития творческого потенциала каждого обучающегося с учетом его возрастных и внутренних психологических наклонностей.*

### Решаемые задачи:

- *воспитание эмоционально-ценностного, заинтересованного отношения к искусству;*
- *развитие общей эмоциональности, эмпатии и восприимчивости, интеллектуальной сферы и творческого потенциала;*



•развитие эстетического сознания через освоение художественного наследия, творческой деятельности эстетического характера;

•укрепление и расширение взаимосвязей с учреждениями дополнительного образования, культуры города

<b>Срок реализации</b>	<b>1 – 4 класс</b>		
<b>Форма работы</b>	Беседы, конкурсы, речевое моделирование, изучение норм речевого этикета, ролевые игры, беседы, досуговое общение, инсценирование.		
<b>Программы и проекты</b>	Программы воспитательной работы, разработанные классными руководителями	«Спортивно-бальные танцы» «Драматический кружок» «Веселые нотки» «В мире книг» и др.	Школьная программа духовно-нравственного развития и воспитания школьников.
<b>Задействованные педагоги</b>	Классные руководители	Педагоги дополнительного образования, учителя-предметники, учителя начальных классов.	Педагогический коллектив и администрация школы
<b>Форма подведения итогов</b>	Оформление тематических папок и стендов, исследовательские работы и творческие проекты, презентации проектов, конкурсы, выставка альбомов, проведение праздников.		

### 3.2.4. Ресурсное обеспечение

#### 3.2.5.1. Педагогическое обеспечение

Рабочая группа	Функции	Состав
Административно-координационная	Координирует деятельность всех участников образовательного процесса, реализующих ФГОС НОО, обеспечивает своевременную отчетность о результатах, делает выводы об эффективности проделанной работы, вносит коррективы, обеспечивает создание условий для организации внеурочной деятельности, проводит мониторинг, вырабатывает рекомендации на основании результатов.	Балыкина В.Д.- директор МБОУ «СШ № 17» Спесивцева О.А., заместитель директора по УВР Петров П.В.. – заместитель директора по ВР
Консультативно-методическая	Обеспечивает: предоставление всех необходимых содержательных	Спесивцева О.А., заместитель директора

	материалов, проведение семинаров и совещаний с участниками в рамках инструктивно-методической работы, распространение опыта, оказание консультативной и методической помощи учителям.	по УВР Петров П.В., заместитель директора по ВР Казначеева В.В., учитель начальных классов, руководитель кафедры учителей начальных классов.
Профессиональные сообщества	Выносят решения по результатам реализации ФГОС НОО	Педагогический совет, кафедра учителей начальных классов
Педагоги школы	Используют новые технологии в учебной и воспитательной деятельности, обеспечивающие результаты, обозначенные в стандарте, организуют проектную и исследовательскую деятельность обучающихся, обеспечивают взаимодействие с родителями	Учителя начальных классов, педагоги дополнительного образования, учителя – предметники.

#### 3.2.4.2. Материально-техническое обеспечение

Для реализации внеурочной деятельности обучающихся, административной и хозяйственной деятельности:

- кабинеты оборудованные компьютерной техникой, подключенные к локальной сети Интернет, спортивный зал для проведения занятий и соревнований, спортивный зал для проведения лечебно-корректирующей гимнастики, коррекционный инклюзивный зал, оснащенные спортивным оборудованием и инвентарем, спортивная площадка, лыжная база;

- информационно-библиотечный центр с рабочими зонами, оборудованными читальными залами и книгохранилищами, обеспечивающими сохранность книжного фонда, медиатекой;

- столовая и буфет обеспечивающие возможность организации качественного горячего питания, в том числе горячих завтраков, полдников;

- помещения для медицинского персонала;

- административные и иные помещения, оснащённые необходимым оборудованием;

- гардеробы, оборудованные санузлы.

#### 3.2.4.3. Социальное партнерство

В рамках реализации внеурочной деятельности школа максимально использует возможности социума, поддерживая тесный контакт с:

- Смоленским государственным драматическим театром имени А.С. Грибоедова;

- Смоленским камерным театром;
- Смоленским областным детским театром кукол имени Д. Н. Светильникова;
- Смоленской областной филармонией;
- МБУК ДК «Шарм»;
- Смоленской областной универсальной библиотеке им. А. Т. Твардовского;
- Смоленской областной детской библиотекой имени И. С. Соколова-Микитова;
- Центральной детской библиотекой им. А. В. Мишина;
- городской библиотекой №8;
- музеями города и района;
- городским планетарием
- и др.

### 3.2.5. Результаты внеурочной деятельности

Одним из главных результатов внеурочной деятельности является непосредственное духовно-нравственное развитие ребёнка благодаря его участию в том или ином виде деятельности, носящее воспитательный характер.

Результаты внеурочной деятельности не подлежат оценочным процедурам.

Достижения учеников фиксируются в «портфолио» в виде грамот, дипломов, фотографий, отчетов, наиболее удачных работ и др. формах

#### Уровни воспитательных результатов внеурочной деятельности

<b>Первый уровень (1 класс)</b>		
<b>Задача:</b>	<b>Как:</b>	<b>Формы:</b>
приобретение школьником социальных знаний (знания об общественных нормах, об устройстве общества, о социально одобряемых и неодобряемых формах поведения в обществе и т.д.)	<ul style="list-style-type: none"> <li>• общение с учителем;</li> <li>• общение с педагогами дополнительного образования;</li> <li>• общение с родителями</li> </ul>	<ul style="list-style-type: none"> <li>• классные часы;</li> <li>• беседы;</li> <li>• занятия в кружках и секциях</li> </ul>
<b>Второй уровень (2 – 3 класс)</b>		
<b>Задача:</b>	<b>Как:</b>	<b>Формы:</b>
получение школьником опыта переживания и позитивного отношения к базовым ценностям	<ul style="list-style-type: none"> <li>• взаимодействие в классном коллективе;</li> <li>• между классами;</li> <li>• в коллективах</li> </ul>	<ul style="list-style-type: none"> <li>• коллективное творческое дело;</li> <li>• беседы;</li> </ul>

общества	дополнительного образования; • в семье	• праздники; • походы, экскурсии
<b><u>Третий уровень (4 класс)</u></b>		
<b><i>Задача:</i></b>	<b><i>Как:</i></b>	<b><i>Формы:</i></b>
получение школьником опыта самостоятельного общественного действия	<ul style="list-style-type: none"> <li>• внешкольные учреждения;</li> <li>• учреждения дополнительного образования;</li> <li>• интернет</li> </ul>	<ul style="list-style-type: none"> <li>• экскурсии;</li> <li>• конкурсы;</li> <li>• олимпиады;</li> <li>• создание сайтов школы, класса</li> </ul>

Достижение всех трех уровней результатов внеурочной деятельности свидетельствует об

- внедрении эффективных форм организации отдыха, оздоровления и занятости детей;
- улучшении психологической и социальной комфортности в едином воспитательном пространстве;
- укреплении здоровья воспитанников;
- развитии творческой активности каждого ребёнка;
- укреплении связи между семьёй и школой.

#### Ожидаемые результаты

- *Увеличение* числа детей, охваченных организованным досугом.
- *Воспитание* толерантности, уважительного отношения к своей школе, городу, стране.
- *Формирование* навыков здорового образа жизни.
- *Формирование* чувства гражданственности и патриотизма, правовой культуры, осознанного отношения к профессиональному самоопределению.
- *Сформированность детского коллектива* (благоприятный психологический микроклимат, сплоченность коллектива, высокий уровень развития коллективных взаимоотношений, развитость самоуправления, наличие традиций и т.п.)
- *Сформированность мотивации воспитанников* к участию в общественно полезной деятельности коллектива
- *Развитие* социальной культуры обучающихся через систему ученического самоуправления.

### **3.2.6. Мониторинг эффективности внеурочной деятельности школьников**

Основные результаты реализации программы внеурочной деятельности обучающихся оцениваются в рамках мониторинговых

процедур, предусматривающих сформированность познавательного, коммуникативного, нравственного, эстетического потенциала личности.

Цель мониторинга: обнаруживать и решать наиболее острые проблемы, существующие во внеурочной сфере, чтобы анализировать, обобщать и распространять позитивный опыт воспитания и оперативно вносить изменения в набор видов внеурочной деятельности на основе данных о посещаемости тех или иных занятий.

Необходимо ясно зафиксировать, что *воспитание* – это управление процессом развития личности ребенка (человека) через создание благоприятных условий.

В связи с таким определением понятия «воспитание» предметом диагностики является изучение личности ученика и создаваемые во внеурочной деятельности условия развития личности. Исходя из этого, выделяется три основных предмета диагностики:

- Личность самого младшего школьника.
- Детский коллектив как одно из важнейших условий развития личности ученика.
- Профессиональная позиция педагога.

Предмет диагностики	Методы и направления диагностики
Личность самого младшего школьника	<p><i>Наблюдение</i> за поведением и эмоционально-нравственным состоянием младших школьников в повседневной жизни; в специально создаваемых педагогических ситуациях; в ролевых, деловых, организационно — деятельностных играх, погружающих ученика в сложный мир человеческих отношений; в организуемых педагогом групповых дискуссиях по актуальным проблемам.</p> <p><i>Анализ</i> письменных работ школьников: сочинений, эссе, статей в школьную газету и т.д. Эти способы раскрывают <i>качественную</i> сторону личностного развития детей.</p> <p><i>Мониторинг компетентностей обучающихся</i></p>
Детский коллектив как одно из	<p>Изучение уровня развития детского коллектива, характер взаимоотношений школьников в детском коллективе.</p> <p>Используют две методики: А.Н. Лутошкина «Какой у нас коллектив», «Социометрия».</p> <p><i>Мониторинг компетентностей обучающихся</i></p>
Профессиональная позиция педагога	<p>Изучение вопросов:</p> <p>Является ли воспитание сознательно выбранной деятельностью педагога (или педагог всего лишь выполняет возложенную на него кем-то обязанность, т.е. просто отбывает повинность); какие профессиональные ценности сформированы у педагогов (или такие ценности вовсе отсутствуют, и педагог осуществляет свою работу формально, равнодушно)? Сформирована ли у воспитателя гуманистическая или авторитарная педагогическая позиция, предполагает ли он самоопределение воспитанника или рассматривает его как <i>tabula rasa</i> для воплощения своих замыслов?</p>

**РИСКИ, ТРУДНОСТИ И ПРОБЛЕМЫ В РЕАЛИЗАЦИИ  
ВНЕУРОЧНОЙ ДЕЯТЕЛЬНОСТИ**

Среди основных факторов, способных повлиять на результаты реализации модели организации внеурочной деятельности можно выделить следующие:

<b>Фактор риска</b>	<b>Возможные пути разрешения</b>
отсутствие или недостаточное количество в школе необходимых специалистов	привлечение специалистов дополнительного образования
дефицит учебно-методических пособий	использование ресурсов Интернет-пространства
недостаточная методическая подготовка педагогов	проведение и участие в методических семинарах, участие в Интернет-форумах ФГОС, прохождение курсовой подготовки, в т.ч. дистанционно

*Приложение 3.2.1.*

**Распределение часов внеурочной деятельности в МБОУ «СШ №17»  
в 2015-2016 учебном году**

<b>Кружки</b>	<b>1 А</b>	<b>1 Б</b>	<b>1 В</b>	<b>2А</b>	<b>2Б</b>	<b>2В</b>	<b>2Г</b>	<b>3А</b>	<b>3Б</b>	<b>3В</b>	<b>4А</b>	<b>4Б</b>	<b>4В</b>
Умелые руки	1	1	1	1	1	1	1	1	1	1	0,5	0,5	1
Керамика	1	1	1	1	1	1	1	1	1	1	0,5	0,5	1
Спортивно-бальные танцы	1	1	1	1	1	1	1	1	1	1	1	1	1
Урок здоровья											1	1	1
Подвижные игры								1	1	1			
Корригирующая гимнастика	1	1	1	1	1	1	1						
Драматический кружок	1	1	1	1	1	1	1	1	1	1	1	1	1
Учись красиво писать	1	1	1										
Занимательная математика	1	1		1	1	1	1	1		1	1		1
Учимся решать логические задачи			1										
Основы православной культуры		1	1	1	1	1	1	1	1	1			

Учись творчески мыслить	1			1					1			1	
Я - пассажир и пешеход	1	1	1		1	1	1	1		1	1		1
Иностранный язык	1	1	1										
Мой друг французский язык				2					2			2	
В мире книг					1	1	1	1		1	1		1
Веселые нотки					1								
Моя Смоленщина						1	1				2	2	2
Информатика								1	1	1		1	
В мире слов											1		
<b>ИТОГО</b>	<b>10</b>	<b>10</b>	<b>10</b>	<b>10</b>	<b>10</b>	<b>10</b>	<b>10</b>	<b>10</b>	<b>10</b>	<b>10</b>	<b>10</b>	<b>10</b>	<b>10</b>

### **3. СИСТЕМА УСЛОВИЙ РЕАЛИЗАЦИИ ОСНОВНОЙ ОБРАЗОВАТЕЛЬНОЙ ПРОГРАММЫ НАЧАЛЬНОГО ОБЩЕГО ОБРАЗОВАНИЯ**

#### **3.3.1. Кадровые условия обеспечения реализации основной образовательной программы начального общего образования.**

Кадровый потенциал начального общего образования составляют (Приложение 5.3.1):

- педагоги, способные эффективно использовать материально-технические, информационно-методические и иные ресурсы реализации основной образовательной программы начального общего образования, управлять процессом личностного, социального, познавательного (интеллектуального), коммуникативного развития обучающихся и процессом собственного профессионального развития;

- школьный практический психолог, деятельность которого определяется потребностями создания психологически безопасной образовательной среды, проектирования зоны ближайшего развития, установления реальной картины и проблем личностного, социального, познавательного (интеллектуального), коммуникативного развития обучающихся, психологического обеспечения деятельности учителя, других субъектов образования по достижению современных образовательных результатов в начальной школе;

- заместитель директора, ориентированный на формирование системы ресурсного обеспечения реализации Основной образовательной программы начального общего образования, управляющий деятельностью начальной школы как единого социокультурного организма, ключевого звена развивающего образовательного пространства, способный генерировать, воспринимать и транслировать инновационные образовательные идеи и опыт.

Учителя прошли курсовую подготовку, владеют информационно – коммуникационными технологиями, что является обязательным требованием по ФГОС. Учителя отказываются от объяснительно – иллюстративного и репродуктивного методов обучения, ориентированных, в основном, на два психических процесса – восприятие и память и, соответственно, на три роли ученика: «зритель», «слушатель», «репродуктор». Приоритетом стали частично – поисковый (эвристический), проблемный и исследовательский методы обучения. Обучение строится как процесс «открытия» каждым школьником конкретных знаний, создаются проблемные ситуации, проводится учебное исследование. Деятельность на уроке организуется так, что требует от ребёнка усилия, размышления, поиска, самостоятельной работы. Такой подход к организации учебной деятельности делает процесс учения личностно значимым и формирует у школьника реально действующие мотивы. Принципиально важным является изменение отношения учителей к контролирующей и оценочной деятельности в первом классе. Сделаны первые шаги по развитию у детей умения самоконтроля и самооценки, выстраивается система обучения ребенка самостоятельной работе, самостоятельному овладению знаниями, самостоятельная работа индивидуальная, в парах, группах.

И самая главная задача: ориентация образовательного процесса на формирование универсальных учебных действий.

Учителя выделяют наряду с действиями и операциями, специфичными для конкретного учебного предмета, те действия, которые могут работать как универсальные, то есть использоваться в разных учебных ситуациях независимо от предметного содержания.

Большая роль в реализации задач ФГОС отводится психологической службе школы, деятельность которой направлена на формирование и развитие психолого–педагогической компетентности участников педагогического процесса, обеспечение преемственности содержания и форм организации образовательного процесса с учётом специфики возрастного психофизического развития обучающихся.



В педагогическом коллективе МБОУ «СШ №17» есть все необходимые специалисты: учителя – предметники, педагоги – психологи, логопеды, воспитатели ГПД.

Созданы все условия для повышения профессионализма педагогов через организацию через организацию внутришкольного обучения (семинары, мастер-классы, взаимопосещения, открытые уроки, единый методический день) ведения постоянной методической поддержки, проведения комплексных мониторинговых исследований результатов образовательного процесса и эффективности инноваций.

Мероприятия школы по повышению квалификации учителей:

- ✓ обучающие семинары в школе;
- ✓ единый методический день;
- ✓ открытые уроки;
- ✓ мастер классы;
- ✓ взаимопосещение уроков;
- ✓ совещания;
- ✓ разъяснительная работа и контроль по диагностике;
- ✓ обмен опытом;
- ✓ посещение семинаров;
- ✓ участие в профессиональных фестивалях, конкурсах.

**3.3.2. Финансовые условия обеспечения реализации основной образовательной программы начального общего образования**

*Финансовое обеспечение* реализации основной образовательной программы основного общего образования опирается на исполнение расходных обязательств, обеспечивающих конституционное право граждан на бесплатное и общедоступное общее образование. Структура расходов, необходимых для реализации основной образовательной программы начального общего образования и достижения планируемых результатов за счёт средств бюджета.

**3.3.3. Материально-технические условия обеспечения реализации основной образовательной программы начального общего образования**

Материально-техническое обеспечение – одно из важнейших условий реализации основной образовательной программы начального общего образования.

Материально-технические условия реализации основной образовательной программы начального общего образования включают

учебное и учебно-наглядное оборудование, оснащение учебных кабинетов и административных помещений.

<i>Характеристика материально-технической базы</i>	
Здание школы	Трехэтажное, построено в 1964 году
Характеристика помещений	26 учебных кабинетов
	Библиотека с читальным залом на 20 посадочных мест
	Актный зал на 200 мест
	Спортивный зал
	Гимнастический зал
	Коррекционно-инклюзивный кабинет
Организация питания	Столовая на 100 мест
Медицинское обслуживание	Медицинский кабинет
	Прививочный кабинет
	Стоматологический кабинет
Служба сопровождения	Кабинет педагога-психолога Кабинет логопеда Кабинет социального педагога
Средства информатизации	2 компьютерных класса 2 учебных кабинета с интерактивной доской
Наличие помещений для дополнительного образования	Гимнастический зал
	Коррекционно-инклюзивный кабинет
	Актный зал
Санитарно-бытовые условия	Оборудованный гардероб; на каждом этаже – туалет для мальчиков и туалет для девочек

МБОУ «СШ №17» имеет необходимое учебное и учебно-наглядное оборудование. Его состав призван обеспечить создание учебной и предметно-деятельностной среды в условиях реализации ФГОС НОО, содействующей обучению и развитию младших школьников.

Школа обеспечена основными компонентами учебного оборудования:

- книгопечатная продукция;
- печатные пособия;
- экранно-звуковые пособия, в том числе в цифровом виде;
- технические средства обучения (*средства информационно-коммуникационных технологий: ноутбуки, принтеры, проекторы, сканер, веб-камера*);
- игры;
- учебно-практическое и учебно-лабораторное оборудование (*мини-лаборатория, электронный микроскоп*).

Обучение в начальной школе проходит в одном помещении. Вместе с тем организованы классы-кабинеты по отдельному предмету. Так, занятия музыкой проходит в кабинете музыки, оборудованном в соответствии с требованиями к процессу музыкального развития детей, занятия физкультурой – в спортивном зале школы.

Освещенность, воздушный и тепловой режим соответствуют санитарно-гигиеническим нормам.

Мебель в классных комнатах в полной мере соответствует возрастным особенностям обучающихся и санитарно-гигиеническим нормам, предъявляемым к школьной мебели.

Обучающиеся обеспечены учебниками по предметам учебного плана *(Приложение 5.3.2.)*

Территория школы имеет металлическое ограждение. По внешнему периметру здания оборудовано дополнительное освещение. Во всех помещениях установлена пожарная сигнализация, система голосового оповещения о пожаре. Введено круглосуточное дежурство сторожей. Все запасные выходы оборудованы металлическими дверями.

Пищеблок оснащен современным технологическим оборудованием. Для обучающихся и работников организовано горячее питание и предлагается буфетная продукция.

### **3.3.4. Механизмы достижения целевых ориентиров в системе условий и контроль за состоянием системы условий**

Основным механизмом достижения целевых ориентиров в системе условий является чёткое взаимодействие всех участников образовательного процесса.

Контроль за состоянием системы условий осуществляется директором МБОУ «СШ №17».

### **3.3.5. Сетевой график (дорожная карта) по формированию необходимой системы условий реализации ООП НОО**

В соответствии с приоритетами ООП НОО требуются дополнительные усилия для решения ряда проблем. Среди них:

– недостаточный уровень профессиональной компетенции некоторой части педагогов, в частности, вновь принимаемых на работу, в вопросах реализации новых образовательных стандартов в условиях повышения самостоятельности учреждений;

– необходимость совершенствования НСОТ с точки зрения более полного соответствия целям и направлениям модернизации образования;

– недостаточный по сравнению с требованиями ФГОС уровень развития школьной инфраструктуры и оснащённости оборудованием.

<b>Направление мероприятий</b>	<b>Мероприятия</b>	<b>Сроки реализации</b>
I. Нормативное обеспечение	1. Разработка изменений и дополнений в ООП НОО МБОУ «СШ №17»	Ежегодно
	2. Утверждение изменений и дополнений в ООП НОО МБОУ «СШ №17»	По мере необходимости
	3. Обеспечение соответствия нормативной базы Учреждения требованиям Стандарта	Постоянно
	4. Определение списка учебников и учебных пособий, используемых в образовательном процессе в соответствии со Стандартом	Апрель (ежегодно)
	5. Разработка локальных актов, устанавливающих требования к различным объектам инфраструктуры образовательного учреждения с учётом требований к минимальной оснащённости учебного процесса	По мере необходимости
	6. Разработка: – образовательных программ; – учебного плана; – рабочих программ учебных предметов, курсов, дисциплин, модулей; – календарного учебного графика	Апрель-август  Август По мере необходимости
II. Финансовое обеспечение	1. Определение объёма расходов, необходимых для реализации ООП и достижения планируемых результатов, а также механизма их формирования	Июнь-июль
	2. Внесение изменений, регламентирующих установление заработной платы работников школы, в том числе стимулирующих надбавок и доплат, порядка и размеров премирования	По мере необходимости
	3. Составление плана финансово-хозяйственной деятельности, внесение в него изменений	Декабрь, по мере необходимости
III. Организационное обеспечение	1. Обеспечение координации деятельности субъектов образовательного процесса, организационных структур школы по	На начало учебного года

	реализации Стандарта	
	2. Разработка и реализация модели взаимодействия школы и учреждений дополнительного образования детей, обеспечивающих организацию внеурочной деятельности	Август
	3. Разработка и реализация системы мониторинга образовательных потребностей обучающихся и родителей по использованию часов вариативной части учебного плана и внеурочной деятельности	В течение учебного года
	4. Привлечение Совета школы к проектированию ООП НОО	Постоянно
IV. Кадровое обеспечение	1. Анализ кадрового обеспечения реализации Стандарта	В системе
	2. Создание (корректировка) плана-графика повышения квалификации педагогических и руководящих работников школы в связи с реализацией Стандарта	Сентябрь, в течение года
	3. Разработка (корректировка) плана методической работы (внутришкольного повышения квалификации) с ориентацией на проблемы реализации Стандарта	Август (ежегодно)
	4. Повышение квалификации педагогическими работниками	В течение года
	5. Аттестация педагогических работников	Октябрь-май
	6. Повышение заработной платы учителей	в соответствии с нормативно-правовыми документами
V. Информационное обеспечение	1. Размещение на сайте школы информационных материалов о реализации Стандарта	Постоянно
	2. Широкое информирование родительской общественности	Постоянно
	3. Организация изучения общественного мнения по вопросам внесения дополнений в содержание ООП	Не реже 1 раза в квартал

	4. Обеспечение публичной отчётности школы о ходе и результатах реализации Стандарта	Июль
	5. Разработка рекомендаций для педагогических работников: – по организации внеурочной деятельности обучающихся; – по организации текущей и итоговой оценки достижения планируемых результатов; – по использованию ресурсов времени для организации домашней работы обучающихся; – по использованию интерактивных технологий и т.д.	В течение года
VI. Материально-техническое обеспечение	1. Анализ материально-технического обеспечения реализации Стандарта начального общего образования	Апрель
	2. Приобретение оборудования (учебно-лабораторное, компьютерное оборудование) в соответствии с требованиями Стандарта	По мере поступления
	3. Текущий ремонт с целью обеспечения выполнения требований к санитарно-бытовым условиям и охране здоровья обучающихся, а также с целью подготовки помещений для установки оборудования	ежегодно
	4. Обеспечение соответствия условий реализации ООП противопожарным нормам, нормам охраны труда работников Учреждения	постоянно
	5. Пополнение фондов библиотеки Учреждения печатными и электронными образовательными ресурсами	По запросам субъектов образовательного процесса и по мере поступления
	6. Увеличение пропускной способности и оплата интернет-трафика, обновление программного обеспечения и приобретение электронных образовательных ресурсов	По мере финансирования
	7. Наличие доступа Учреждения к	Постоянно

	электронным образовательным ресурсам (ЭОР), размещённым в федеральных и региональных базах данных	
	8. Осуществление мер, направленных на энергосбережение в системе общего образования	постоянно

**Приложение 5.3.2.**

**Перечень учебников,  
используемых для реализации ООП НОО в 2015 – 2016 учебном году**  
(в соответствии с Приказом Министерства образования и науки РФ от 31 марта 2014 г. № 253 “Об утверждении федерального перечня учебников рекомендованных к использованию при реализации имеющих государственную аккредитацию образовательных программ начального общего, основного общего, среднего общего образования»)

Класс	Учебник
<b>УМК «Начальная школа XXI века»</b>	
1	Л.Е. Журова, А.О. Евдокимова <i>Учебник по обучению грамоте и чтению: Букварь.</i> М.: ВЕНТАНА-ГРАФ, 2010-15 С.В. Иванов, А.О. Евдокимова, М.И. Кузнецова. /под ред. Журовой Л.Е., Иванова С.В. М.: <i>Русский язык. 1 кл.</i> ВЕНТАНА-ГРАФ, 2010-15. Ефросинина Л.А. <i>Литературное чтение.</i> 1 кл. М.: ВЕНТАНА-ГРАФ, 2010-15. Рудницкая В.Н., Кочурова Е.Э., Рыздзевская О.А. <i>Математика. 1 класс.</i> ВЕНТАНА-ГРАФ, 2010-15 Виноградова Н.Ф. <i>Окружающий мир.</i> 1 кл. М.: ВЕНТАНА-ГРАФ. 2010-13. Лутцева Е.А. <i>Технология.</i> 1 класс. ВЕНТАНА-ГРАФ, 2010-15.
2	<i>Русский язык. 2 части.</i> 2 кл. С.В. Иванов, Евдокимова А.О., М.И. Кузнецова и др. /под ред. Иванова С.В. М.: Вентана-Граф, 2010-15. <i>Литературное чтение. 2 Части.</i> 2 кл. Л.А. Ефросинина. М.: Вентана-Граф, 2010-15. Рудницкая В.Н., Юдачева Т.В. <i>Математика.</i> 2 кл. М.: Вентана-Граф. 2010-15. <i>Окружающий мир.</i> Виноградова Н.Ф. 2 кл. М.: Вентана-граф. 2010-13. <i>Технология.</i> Лутцева Е.А. 2 класс. ВЕНТАНА-ГРАФ, 2010-15.
3	<i>Русский язык. 2 части.</i> 3 кл. С.В. Иванов, Евдокимова О.А., М.И. Кузнецова и др./под. ред. Иванова С.В. М.: Вентана-Граф, 2010-15. <i>Литературное чтение. 2 Части.</i> 3 кл. Л.А. Ефросинина, Оморокова М.И. М.: Вентана-Граф, 2010-15. Рудницкая В.Н., Юдачева Т.В. <i>Математика.</i> 3 кл. М.: Вентана-Граф. 2010-15. <i>Окружающий мир.</i> Виноградова Н.Ф., Калинова К.С. 3 кл. М.: Вентана-граф. 2010-15. <i>Технология.</i> Лутцева Е.А. 3 класс. ВЕНТАНА-ГРАФ, 2010-15.
4	<i>Русский язык. 2 части.</i> 4 кл. С.В. Иванов, М.И. Кузнецова и др. М.: Вентана-Граф, 2010-15. <i>Литературное чтение. 2 Части.</i> 4 кл. Л.А. Ефросинина, М.И.Оморокова. М.: Вентана-Граф, 2010-15.

	Рудницкая В.Н., Юдачева Т.В. <i>Математика</i> . 4 кл. М.: Вентана-Граф. 2010-15. <i>Окружающий мир</i> . Виноградова Н.Ф., Калинова Г.С. 4 кл. М.: Вентана-граф. 2010-15.
<b>УМК «Школа России»</b>	
1	В.Г. Горещкий, В.А. Кирюшкин и др. <i>Азбука</i> . 1 класс. М.: Просвещение, 2010-15 В.П. Канакина, В.Г. Горещкий. <i>Русский язык</i> . 1 класс. М.: Просвещение, 2010-15 г. М.В. Голованова, Л.Ф. Климанова, Горещкий В.Г. <i>Родная речь</i> . Часть 1. 1 кл. М.: Просвещение, 2010-15 г. М.И. Моро, М.А. Бантова и др. <i>Математика</i> . Часть 1, 2. 1 класс. М.: Просвещение, 2010-15 г. А.А.Плешаков <i>Мир вокруг нас</i> . Часть 1-2. 1 класс. М.: Просвещение, 2010-15 г. Роговцева Н.И., Богданова Н.В., Фрейтаг И.П. 1класс. <i>Технология</i> : Просвещение, 2010-15.
2	<i>Русский язык</i> . 2 класс. В.П. Канакина, В.Г. Горещкий. М.: Просвещение, 2010-15 г. <i>Литературное чтение</i> . Часть 1. 2 кл. М.В. Голованова, Л.Ф. Климанова, Горещкий В.Г. М.: Просвещение, 2010-15 г. <i>Математика</i> . Часть 1, 2. 2 класс. М.И. Моро, М.А. Бантова и др. М.: Просвещение, 2010-15 г. <i>Мир вокруг нас</i> . Часть 1-2. 2 класс. А.А.Плешаков. М.: Просвещение, 2010-15 г. Роговцева Н.И., Богданова Н.В., Добромыслова Н.В. 2 класс. <i>Технология</i> : Просвещение, 2010- 2015 г.
3	<i>Русский язык</i> . 3 класс В.П. Канакина, В.Г. Горещкий. М.: Просвещение, 2010-15 г. <i>Математика</i> . Часть 1,2. 3 класс. М.И. Моро и др. М.: Просвещение, 2010-15г. <i>Литературное чтение</i> . Часть 1-2. 3 кл. Л.Ф. Климанова, М.В. Голованова, Горещкий В.Г и др. М.: Просвещение, 2010-15 г. <i>Мир вокруг нас</i> . Часть 1-2. 3 класс. А.А.Плешаков. М.: Просвещение, 2010-15 г. Роговцева Н.И., Богданова Н.В., Добромыслова Н.В. 2 класс. <i>Технология</i> : Просвещение, 2010-15.
4	<i>Русский язык</i> . 4 класс Т.Г. Рамзаева. М.: Дрофа, 2010-15 г. <i>Математика</i> . Часть 1,2. 4 класс. М.И. Моро и др. М.: Просвещение, 2010-15 <i>Литературное чтение</i> . Часть 1-2. 4 кл. Л.Ф. Климанова, М.В. Голованова, Горещкий В.Г и др. М.: Просвещение, 2010-15 г. <i>Мир вокруг нас</i> . Часть 1-2. 4 класс. А.А.Плешаков, Крючкова Е.А. М.: Просвещение, 2010-15 г.
<b>УМК «Гармония»</b>	
1	Соловейчик М.С, Бетенькова Н.М.,Кузьменко Н.С. и др. <i>Учебник по обучению грамоте и чтению: Букварь</i> . – Смоленск: Ассоциация XXI век, 2010-15 М.С. Соловейчик, Н.С. Кузьменко. <i>К тайнам нашего языка. Русский язык</i> . Учебник. 1 класс. - Смоленск: Ассоциация XXI век. 2010-15. Кубасова О.В. <i>Литературное чтение</i> . Учебник. 1 класс. - Смоленск: Ассоциация XXI век. 2010-15 Истомина Н.Б. <i>Математика</i> . 1 класс. Учебник. – Смоленск: Ассоциация XXI век. 2010-15 Поглазова О.Т., Шилин В.Д. <i>Окружающий мир</i> . Учебник для 1 класса. - Смоленск: Ассоциация XXI век. 2010-15



	Коньшева Н.М. <i>Технология</i> . 1 класс. Ассоциация XXI век. 2010-15
2	Соловейчик М.С., Кузьменко Н.С. <i>Русский язык</i> . 2 класс. – Смоленск: Ассоциация XXI век, 2010-15. Кубасова О.В. <i>Литературное чтение</i> . 2 класс. - Смоленск: Ассоциация XXI век, 2010-15. Истомина Н.Б. <i>Математика</i> . 2 класс. - Смоленск: Ассоциация XXI век, 2010-15. Поглазова О.Т., Шилин В.Д. <i>Окружающий мир</i> . 2 класс. - Смоленск: Ассоциация XXI век, 2010-15. Коньшева Н.М. <i>Технология</i> . 2 класс. Ассоциация XXI век. 2010-15
3	Соловейчик М.С., Кузьменко Н.С. <i>Русский язык</i> . 3 класс. – Смоленск: Ассоциация XXI век, 2010-15. Кубасова О.В. <i>Литературное чтение</i> . 3 класс. - Смоленск: Ассоциация XXI век, 2010-15. Истомина Н.Б. <i>Математика</i> . 3 класс. - Смоленск: Ассоциация XXI век, 2010-15. Поглазова О.Т., Шилин В.Д. <i>Окружающий мир</i> . 3 класс. - Смоленск: Ассоциация XXI век, 2010-15. Коньшева Н.М. <i>Технология</i> . 2 класс. Ассоциация XXI век. 2010-15
4	Соловейчик М.С., Кузьменко Н.С. <i>Русский язык</i> . 4 класс. – Смоленск: Ассоциация XXI век, 2010-15. Кубасова О.В. <i>Литературное чтение</i> . 4 класс. - Смоленск: Ассоциация XXI век, 2010-15. Истомина Н.Б. <i>Математика</i> . 4 класс. - Смоленск: Ассоциация XXI век, 2010-15. Поглазова О.Т., Шилин В.Д. <i>Окружающий мир</i> . 4 класс. - Смоленск: Ассоциация XXI век, 2010-15.
<b>Азбука Смоленского края</b>	
3 кл.	<i>Азбука Смоленского края. Мир культуры. Мир природы. Мир истории</i> . С.А. Болотова, Т.П. Довгий, О.В. Сибиченков. Смоленск: Русич. 2010-13.
<b>Иностранный язык</b>	
2-4 кл.	И.Л. Бим, Л.И. Рыжова. <i>Немецкий язык</i> . Первые шаги. Учебник для 2, 3, 4 класса. – М.: Просвещение, 2010-15.
3-4 кл.	«Enjoy English». М.З. Биболетова и др. <i>Английский язык</i> . 3-4 классы. - М.: Титул, 2010-2015
2 кл.	М.З. Вербицкая М.В., Б. Эббс, Э. Уорелл, Э. Уорд, Оралова О.В. / Под ред. М.В. Вербицкой. <i>Английский язык</i> . 2 класс. Учебник для общеобразовательных учреждений. В 2 ч. «Forward». ООО Издательский центр "ВЕНТАНА-ГРАФ", 2013
<b>Физическая культура</b>	
1-4 кл.	<i>Физическая культура</i> . 1-4 классы: учеб, для общеобразовательных учреждений / В.И. Лях. - 13-е издание –М.: Просвещение, 2012 г <i>Физическая культура</i> . Петрова Т.В., Копылов Ю.А., Полянская Н.В. и др. 1 класс. ВЕНТАНА-ГРАФ, 2010-12 Тарнопольская Р.И., Мишин Б.И. <i>Физическая культура</i> . 1 - 4 класс. Ассоциация XXI век. 2012 <i>Физическая культура</i> . Петрова Т.В., Копылов Ю.А., Полянская Н.В. и др. 2 - 4 класс. ВЕНТАНА-ГРАФ, 2010-12.

<b>Изобразительное искусство</b>	
1-4 кл.	Неменская Л.А. / Под ред. Неменского Б.М. <i>Изобразительное искусство</i> . 1 и 4 класс. - М.: Просвещение, 2010-15. Коротеева Е.И. / Под ред. Неменского Б.М. <i>Изобразительное искусство</i> . 2 класс. - М.: Просвещение, 2010-15. Горяева Н.А. Неменская Л.А. Питерских А.С. <i>Изобразительное искусство</i> . / Под ред. Неменского Б.М. 3 класс. - М.: Просвещение, 2010-15.
<b>Музыка</b>	
1-4 кл.	<i>Музыка</i> . Критская Е.Д., Сергеева Г.П., Шмагина Т.С. 1-4 классы. Музыка: Просвещение, 2010-15. <i>Музыка</i> . 1-4 классы. Под ред. В.В. Алеева, Т.И. Науменко, Т.Н. Кичак, М.: Дрофа, 2013
<b>ОРКСЭ</b>	
4 кл.	Кураев А.В. <i>Основы духовно-нравственной культуры народов России. Основы православной культуры</i> . 4-5кл. Просвещение, 2011-15.

### Приложение 5.3.3.

#### Перечень изданий на электронных носителях для начальной школы

№ п/п	Название	Класс	Кол-во
1	Рабочие программы начальная школа УМК «Начальная школа XXI века»	1	1
2	Рабочие программы начальная школа УМК «Начальная школа XXI века»	2	1
3	Рабочие программы начальная школа УМК «Начальная школа XXI века»	3	1
4	Рабочие программы начальная школа УМК «Начальная школа XXI века»	4	1
5	Рабочие программы начальная школа УМК «Гармония»	1	1
6	Рабочие программы начальная школа УМК «Гармония»	2	1
7	Рабочие программы начальная школа УМК «Гармония»	3	1
8	Рабочие программы начальная школа УМК «Гармония»	4	1
9	Горецкий В.Г. и др. Азбука ч.1, ч.2. УМК «Школа России»	1	42
10	Вербицкая М.В. Английский язык.	2	50
11	Моро М.И. Математика. УМК «Школа России»	1	42
12	Моро М.И. Математика. УМК «Школа России»	2	52
13	Моро М.И. Математика.. УМК «Школа России»	3	50
14	Моро М.И. Математика. УМК «Школа России»	4	60
15	Плешаков А.А. Окружающий мир. УМК «Школа России»	1	42
16	Плешаков А.А. Окружающий мир. УМК «Школа России»	2	51
17	Плешаков А.А. Окружающий мир. УМК «Школа России»	3	47

18	Плешаков А.А.Окружающий мир. УМК «Школа России»	4	60
19	Климанова Л.Ф. Литературное чтение УМК «Школа России»	2	50
20	Климанова Л.Ф. Литературное чтение УМК «Школа России»	4	60
21	Канакина В.П. Русский язык УМК «Школа России»	1	42
22	Канакина В.П. Русский язык УМК «Школа России»	2	51
23	Канакина В.П. Русский язык УМК «Школа России»	4	60
24	Кураев А.В.Основы православной культуры	4	90