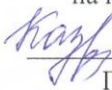


Муниципальное бюджетное общеобразовательное учреждение
«Средняя школа №17» города Смоленска


РАССМОТРЕНО

Зав.кафедрой учителей
начальных классов

 / В.В.Казначеева
Протокол №1
от «27» августа 2015 г.

СОГЛАСОВАНО

Заместитель директора
МБОУ «СШ №17»


 / О.А.Спесивцева
«28» августа 2015 г.

УТВЕРЖДАЮ

Директор

МБОУ «СШ №17»



 / В.Д.Балькина
«31» августа 2015 г.

РАБОЧАЯ ПРОГРАММА
по технологии
(УМК «Начальная школа XXI века»)
для обучающихся 1 – 4 классов,
реализующих ООП НОО

2015 год
г.Смоленск

І.ПОЯСНИТЕЛЬНАЯ ЗАПИСКА

Рабочая программа по предмету «Технология» разработана на основе требований федерального государственного стандарта начального общего образования (приказ Минобрнауки РФ № 373 от 6 октября 2009 г. в действующей редакции), ООП НОО МБОУ «СШ № 17», авторской программы Е.А. Лутцевой «Технология»(Москва, издательский центр «Вентана – Граф», 2012 г.)

Учебный предмет «Технология » реализует основную цель обучения: подготовка подрастающего поколения, владеющего технологической культурой, готового к преобразовательной деятельности и имеющего необходимые для этого научные знания.

Изучение предмета «Технология» в начальной школе направлено на решение следующих задач:

- развитие, личностных качеств (активности, инициативности, воли, любознательности и т.п.), интеллекта (внимания, памяти, восприятия, образного и образно – логического мышления, речи) и творческих способностей (основ творческой деятельности в целом и элементов технологического и конструкторского мышления в частности);
- формирование общих представлений о мире, созданном умом и руками человека, об истории деятельности освоения мира (от открытия способов удовлетворения элементарных жизненных потребностей до начала технического прогресса и современных технологий), о взаимосвязи человека с природой (как источника не только сырьевых ресурсов, энергии, но и вдохновения, идей для реализации технологических замыслов и проектов); о мире профессий и важности правильного выбора профессии;
- формирование первоначальных конструкторско – технологических и организационно – экономических знаний, овладение технологическими приёмами ручной обработки материалов; усвоение правил техники безопасного труда; приобретение навыков самообслуживания;
- овладение первоначальными умениями передачи, поиска, преобразования, хранения информации, использование компьютера; поиск (проверка) необходимой информации в словарях, каталоге библиотеки;
- использование приобретённых знаний о правилах создания предметной и информационной среды для творческого решения несложных конструкторских, художественно – конструкторских (дизайнерских), технологических и организационных задач;
- развитие коммуникативной компетентности младших школьников на основе организации совместной продуктивной деятельности; приобретение

первоначальных навыков совместной продуктивной деятельности, сотрудничества, взаимопомощи, планирования и организации;

- воспитание экологически разумного отношения к природным ресурсам, умения видеть положительные и отрицательные стороны технического прогресса, уважения к людям труда и культурному наследию – результатам трудовой деятельности предшествующих поколений.

В начальной школе закладываются основы технологического образования, позволяющие, во – первых, дать детям первоначальный *опыт преобразовательной* художественно – творческой и технико – технологической *деятельности*, основанной на образцах духовно – культурного содержания и современных достижениях науки и техники; во – вторых, создать условия для самовыражения каждого ребёнка в его практической творческой деятельности через активное изучение простейших законов создания предметной среды посредством освоения технологии преобразования доступных материалов и использования современных информационных технологий.

Уникальная предметно – практическая среда, окружающая ребёнка, и его предметно – манипулятивная деятельность на уроках технологии позволяют успешно реализовать не только технологическое, но и духовное, нравственное, эстетическое и интеллектуальное развитие учащегося. Она является *основой формирования познавательных способностей* младших школьников, стремления активно изучать историю духовно – материальной культуры, семейных традиций своего и других народов и уважительно к ним относиться, а также способствует формированию у младших школьников всех элементов учебной деятельности (планирование, ориентировка в задании, преобразование, оценка продукта, умение распознавать и ставить задачи, возникающие в контексте практической ситуации, предлагать практические способы решения, добиваться достижения результатов и т.д.).

Данный предмет носит интегрированный характер. Суть интеграции заключается в знакомстве с различными явлениями материального мира, объединёнными общими, присущими им закономерностями, которые проявляются в способах реализации человеческой деятельности, в технологиях преобразования сырья, энергии, информации.

Практико – ориентированная направленность содержания учебного предмета «Технология» обеспечивает интеграцию знаний, полученных при изучении других учебных предметов (изобразительного искусства, математики, русского языка, литературного чтения, окружающего мира, позволяет реализовать их в интеллектуально – практической деятельности

ученика. Это, в свою очередь, создаёт условия для развития инициативности, изобретательности, гибкости мышления.

Изобразительное искусство даёт возможность использовать средства художественной выразительности в целях гармонизации форм и конструкций при изготовлении изделий на основе законов и правил декоративно – прикладного искусства и дизайна.

Математика моделирование, (преобразование объектов из чувственной формы в модели, воссоздание объектов по модели в материальном виде, мысленная трансформация объектов и пр.), выполнение расчётов, вычислений, построение форм с учётом основ геометрии, работа с геометрическими формами, телами, именованными числами.

Окружающий мир - рассмотрение и анализ природных форм и конструкций как универсального источника инженерно – художественных идей для мастера; природы как источника сырья с учётом экологических проблем, деятельности человека как создателя материально – культурной среды обитания, изучения этнокультурных традиций.

Русский язык - развитие устной речи на основе использования важнейших видов речевой деятельности и основных типов учебных текстов в процессе анализа заданий и обсуждения результатов практической деятельности (описание конструкции изделия, материалов и способов их обработки; повествование о ходе действий и построении плана деятельности; построение логически связанных высказываний в рассуждениях, обоснованиях, формулировании выводов).

Литературное чтение - работа с текстами для создания образа, реализуемого в изделии.

Продуктивная деятельность учащихся на уроках технологии создаёт уникальную основу для *самореализации личности*. Благодаря включению в элементарную проектную деятельность, могут применить свои умения, заслужить одобрение и получить признание (например, за проявленную в работе добросовестность, упорство в достижении цели или за авторство оригинальной творческой идеи, воплощённой в материальный продукт. Именно так закладываются основы трудолюбия и способности к самовыражению, формируются социально ценные практические умения, опыт преобразовательной деятельности и развития творчества, что создаёт предпосылки для более успешной социализации. Возможность создания и реализации моделей социального поведения при работе в малых группах обеспечивает благоприятные условия для коммуникативной практики учащихся и для социальной адаптации в целом.

Общая характеристика учебного предмета

Содержание предмета рассматривается, а прежде всего как средство развития социально значимых личностных качеств каждого ребёнка, формирования элементарных технико – технологических умений, основ проектной деятельности. Сквозная идея содержания – внутреннее стремление человека к познанию мира, удовлетворению своих жизненных и эстетических потребностей. Технология представлена как способ реализации жизненно – важных потребностей людей, отражение расширения и обогащения этих потребностей, влияния научных открытий на технический прогресс и технических изобретений на развитие наук, повседневную жизнь людей, общественное сознание, отношение к природе. Особый акцент – на результаты научно – технической деятельности человека и на состояние окружающей среды, т. е. проблемы экологии. История развития материальной культуры перекликается с историей развития духовной культуры, которая в своей составляющей также по – своему технологична

Содержание предмета отобрано и целенаправленно структурировано по двум основным линиям: «Основы технико – технологических знаний и умений, технологической культуры» и «Из истории технологии».

1. Основы технико – технологических знаний и умений, технологической культуры.

Линия включает информационно – познавательную и практическую части и построена в основном по концентрическому принципу. В начальной школе осваиваются элементарные знания и умения, связанные с обработкой (технологические операции и приёмы разметки, деления заготовки на части, формообразования, сборки, отделки), использованию техники в жизнедеятельности человека и т. п. Даются представления об информации и информационных технологиях, энергии, способах её получения и использовании, об организации труда, мире профессий и т. п.

Концентричность в изучении материала достигается тем, что элементы технологических знаний и умений изучаются по принципу укрупнения содержательных единиц, каковыми являются прежде всего технологические операции, приёмы и процессы, а также связанные с ними вопросы экономики и организации производства, общей культуры труда. От класса к классу школьники расширяют круг ранее изученных общетехнологических знаний, осваивая новые приёмы, инструменты, материалы, виды труда.

2. Из истории технологии.

Линия отражает познавательную часть предмета, имеет культурологическую направленность. Материал построен по линейному принципу и раскрывает общие закономерности и отдельные этапы

практического (деятельностного) освоения человеком окружающего мира, создания культурной среды. Отражены некоторые страницы истории человечества – от стихийного удовлетворения насущных жизненных потребностей древнего человека к зарождению социальных отношений, нашедших своё отражение в целенаправленном освоении окружающего мира и создании материальной культуры. Содержание линии раскрывает учащимся на уровне общих представлений закономерности зарождения ремёсел, (разделение труда), создания механизмов, использующих силу природных стихий (повышение производительности труда), создания механизмов, использующих силу природных стихий (повышение производительности труда), изобретения парового двигателя и связанного с этим начала технической революции. Даётся также представление о некоторых великих изобретениях человечества, породивших науки или стимулировавших их развитию, о современном техническом прогрессе, его положительном и негативном влиянии на окружающую среду, особенно в экологическом плане. При этом центром внимания является человек, в первую очередь человек – созидатель – думающий, творящий, стремящийся удовлетворить свои материальные и духовно – эстетические потребности и при этом рождающий красоту.

Особенности представления материала:

- исторические события, явления, объекты изучаются в их связи с реальной окружающей детей средой;
- преобразующая деятельность человека рассматривается в единстве и взаимосвязи с миром природы; раскрывается их взаимовлияние, как положительное, так и отрицательное, в том числе обсуждаются проблемы экологии;
- показано, что технологии практических работ из века в век остаются почти неизменными, особенно ручных, ремесленнических (разметка, вырезание, соединение деталей, отделка изделия);
- осуществляется знакомство с основными движущими силами прогресса, в том числе рассматриваются причины и закономерности разделения труда, необходимость повышения производительности труда, этапы развития техники в помощь человеку и т. д.;
- подчёркивается, что творческая деятельность — естественная, сущностная потребность человека в познании мира и самореализации — проявляется, в частности, в изобретательстве, стимулирующем развитие производства или наук (физики, химии, астрономии, биологии, медицины).

Обе линии взаимосвязаны, что позволяет существенно расширить образовательные возможности предмета, приблизить его к окружающему миру ребёнка в той его части, где человек взаимодействует с техникой, предметами быта, материальными продуктами духовной культуры, и представить освоение этого мира как непрерывный процесс в его историческом развитии.

В программе эти содержательные линии представлены четырьмя разделами:

1. Общекультурные и общетрудовые компетенции. Основы культуры труда, самообслуживание.
2. Технология ручной обработки материалов. Элементы графической грамоты.
3. Конструирование и моделирование.
4. Использование информационных технологий (практика работы на компьютере).

Освоение предметных знаний и приобретение умений, формирование метапредметных основ деятельности и становление личностных качеств осуществляются в течение всего периода обучения. В 1 и 2 классах основное внимание уделяется освоению базовых предметных техникотехнологических знаний и умений, а также воспитанию личностных (духовно – нравственных) качеств. В содержание включаются задания на развитие основ творческой деятельности. Учтены требования адаптационного периода: освоение материала в течение первых недель обучения осуществляется в процессе экспресспредметий, прогулок, игр на воздухе.

В 3 и 4 классах освоение предметных знаний и умений осуществляется посредством переноса известного в новые ситуации, на первый план выходит развитие коммуникативных и социальных качеств личности, а также развитие основ творческой деятельности, высшая форма которой – проект.

Методическая основа предмета – организация максимально продуктивной творческой деятельности детей начиная с 1 класса. Главная задача предмета - *научить учащихся добывать знания и применять их в своей повседневной жизни, а также пользоваться различного рода источниками информации.* Для этого необходимо развивать рефлексивные способности, умение самостоятельно двигаться от незнания к знанию. Этот путь идёт через осознание того, что известно и неизвестно, умение формулировать проблему, намечать пути её решения, выбирать один из них, проверять его, оценивать полученный результат, а

в случае необходимости повторять попытку до получения качественного результата.

Основные методы, реализующие развивающие идеи предмета, — продуктивные (включают в себя наблюдения, размышления, обсуждения, открытия новых знаний, опытные исследования предметной среды и т. п.). С их помощью учитель ставит каждого ребёнка в позицию субъекта своего учения, т. е. делает ученика активным участником процесса познания мира. Для этого урок строится так, чтобы в первую очередь обращаться к личному опыту учащихся, а учебник использовать для дополнения этого опыта научной информацией с последующим обобщением и практическим освоением приобретённой информации.

При таком подходе результатом освоения содержания предмета становится не только усвоение заложенных в программе знаний, качественное выполнение практических и творческих работ, но и личностные изменения каждого ученика в его творческом, нравственном, духовном, социальном развитии.

Для обеспечения качества практических работ (предметные результаты обучения) предусмотрено выполнение пробных поисковых тренировочных упражнений, направленных на освоение необходимых технологических приёмов и операций, открытие конструктивных особенностей изделий. Упражнения предваряют изготовление предлагаемых изделий, помогают наряду и практически искать оптимальные технологические способы и приёмы и тем самым являются залогом качественного выполнения целостной работы. Их необходимо выполнять на этапе поиска возможных вариантов решения конструкторско – технологической или декоративно – художественной проблемы, выявленной в результате анализа предложенного образца изделия.

Развитие творческих способностей как части метапредметных результатов обучения обеспечивается стимулированием учащихся к поиску и самостоятельному решению конструкторско – технологических и декоративно – художественных задач, опорой на личный опыт учащихся, иллюстративный материал, систему вопросов и заданий, активизирующих познавательную поисковую (в том числе проектную) деятельность. На этой основе создаются условия для развития у учащихся умений наблюдать, сравнивать, вычленять известное и неизвестное, анализировать свои результаты и образцы профессиональной деятельности мастеров, искать оптимальные пути решения возникающих эстетических, конструктивных и технологических проблем.

Развитие духовно – нравственных качеств личности, уважения к наследию и традициям народа своей страны и других стран обеспечивается созерцанием и обсуждением художественно-прикладную деятельность на уроках и во время внеурочных занятий

Деятельность учащихся на уроках первоначально носит в основном индивидуальный характер с постепенным увеличением доли групповых и коллективных работ обобщающего характера, особенно творческих. Начиная со 2 класса, дети постепенно включаются в доступную элементарную проектную деятельность, которая направлена на развитие творческих черт личности, коммуникабельности, чувства ответственности, умения искать и пользоваться информацией. Эта деятельность предполагает приобщение учащихся к активному познавательному и практическому поиску: от выдвижения идеи и разработки замысла изделия (ясное целостное представление о будущем изделии и его назначении, выбор конструкции, материалов, инструментов, определение рациональных приёмов и последовательность выполнения) до практической реализации задуманного. Тематику проектов предлагает учитель либо выбирают сами учащиеся после изучения отдельных тем или целого тематического блока. В зависимости от сложности темы творческие задания (творческие проекты) могут носить индивидуальный или коллективный характер.

Место учебного предмета в учебном плане

Согласно учебному плану МБОУ « СШ № 17» на уровне НОО всего на изучение предмета «Технология» в начальной школе выделяется 135 часов. Из них в 1 классе – 33 часа (1ч неделю), 33 учебные недели; во 2-4 классах по 34 ч (1 ч в неделю), 34 учебные недели в каждом классе.

II. ЛИЧНОСТНЫЕ, МЕТАПРЕДМЕТНЫЕ И ПРЕДМЕТНЫЕ РЕЗУЛЬТАТЫ ОСВОЕНИЯ УЧЕБНОГО ПРЕДМЕТА

В результате изучения предмета «Технологии» обучающиеся на уровне начального общего образования:

получат начальные представления о материальной культуре как продукте творческой предметно-преобразующей деятельности человека, о предметном мире как основной среде обитания современного человека, о гармонической взаимосвязи предметного мира с миром природы, об отражении в предметах материальной среды нравственно-эстетического и социально-исторического опыта человечества; о ценности предшествующих культур и необходимости бережного отношения к ним в целях сохранения и развития культурных традиций;

получат начальные знания и представления о наиболее важных правилах дизайна, которые необходимо учитывать при создании предметов материальной культуры;

получат общее представление о мире профессий, их социальном значении, истории возникновения и развития;

научатся использовать приобретенные знания и умения для творческой самореализации при оформлении своего дома и классной комнаты, при изготовлении подарков близким и друзьям, игрушечных моделей, художественно-декоративных и других изделий.

Решение конструкторских, художественно-конструкторских и технологических задач заложит развитие основ творческой деятельности, конструкторско-технологического мышления, пространственного воображения, эстетических представлений, формирования внутреннего плана действий, мелкой моторики рук.

Обучающиеся в результате выполнения под руководством учителя коллективных и групповых творческих работ, а также элементарных доступных проектов, получают первоначальный опыт использования сформированных в рамках учебного предмета коммуникативных универсальных учебных действий в целях осуществления совместной продуктивной деятельности: распределение ролей руководителя и подчиненных, распределение общего объема работы, приобретение навыков сотрудничества и взаимопомощи, доброжелательного и уважительного общения со сверстниками и взрослыми;

овладеют начальными формами познавательных универсальных учебных действий – исследовательскими и логическими: наблюдения, сравнения, анализа, классификации, обобщения;

получают первоначальный опыт организации собственной творческой практической деятельности на основе сформированных регулятивных универсальных учебных действий: целеполагания и планирования предстоящего практического действия, прогнозирования, отбора оптимальных способов деятельности, осуществления контроля и коррекции результатов действий; научатся искать, отбирать, преобразовывать необходимую печатную и электронную информацию;

познакомятся с персональным компьютером как техническим средством, с его основными устройствами, их назначением; приобретут первоначальный опыт работы с простыми информационными объектами: текстом, рисунком, аудио и видеофрагментами; овладеют приемами поиска и использования информации, научатся работать с доступными электронными ресурсами;

получат первоначальный опыт трудового самовоспитания: научатся самостоятельно обслуживать себя в школе, дома, элементарно ухаживать за одеждой и обувью, помогать младшим и старшим, оказывать доступную помощь по хозяйству.

В ходе преобразовательной творческой деятельности будут заложены основы таких социально ценных личностных и нравственных качеств, как трудолюбие, организованность, добросовестное и ответственное отношение к делу, инициативность, любознательность, потребность помогать другим, уважение к чужому труду и результатам труда, культурному наследию.

Общекультурные и общетрудовые компетенции. Основы культуры труда, самообслуживание

Выпускник научится:

–иметь представление о наиболее распространённых в Смоленске и Смоленской области традиционных народных промыслах и ремёслах, современных профессиях (в том числе профессиях своих родителей) и описывать их особенности;

–понимать общие правила создания предметов рукотворного мира: соответствие изделия обстановке, удобство (функциональность), прочность, эстетическую выразительность — и руководствоваться ими в практической деятельности;

–планировать и выполнять практическое задание (практическую работу) с опорой на инструкционную карту; при необходимости вносить коррективы в выполняемые действия;

–выполнять доступные действия по самообслуживанию и доступные виды домашнего труда.

Выпускник получит возможность научиться:

–уважительно относиться к труду людей;

–понимать культурноисторическую ценность традиций, отражённых в предметном мире, в том числе традиций трудовых династий как Смоленщины, так и страны, и уважать их;

–понимать особенности проектной деятельности, осуществлять под руководством учителя элементарную проектную деятельность в малых группах: разрабатывать замысел, искать пути его реализации, воплощать его в продукте, демонстрировать готовый продукт (изделия, комплексные работы, социальные услуги).

Технология ручной обработки материалов. Элементы графической грамоты

Выпускник научится:

–на основе полученных представлений о многообразии материалов, их видах, свойствах, происхождении, практическом применении в жизни осознанно подбирать доступные в обработке материалы для изделий по декоративнохудожественным и конструктивным свойствам в соответствии с поставленной задачей;

–отбирать и выполнять в зависимости от свойств освоенных материалов оптимальные и доступные технологические приёмы их ручной обработки (при разметке деталей, их выделении из заготовки, формообразовании, сборке и отделке изделия);

–применять приёмы рациональной безопасной работы ручными инструментами: чертёжными (линейка, угольник, циркуль), режущими (ножницы) и колющими (швейная игла);

–выполнять символические действия моделирования и преобразования модели и работать с простейшей технической документацией: распознавать простейшие чертежи и эскизы, читать их и выполнять разметку с опорой на них; изготавливать плоскостные и объёмные изделия по простейшим чертежам, эскизам, схемам, рисункам.

Выпускник получит возможность научиться:

–отбирать и выстраивать оптимальную технологическую последовательность реализации собственного или предложенного учителем замысла;

–прогнозировать конечный практический результат и самостоятельно комбинировать художественные технологии в соответствии с конструктивной или декоративнохудожественной задачей.

Конструирование и моделирование

Выпускник научится:

–анализировать устройство изделия: выделять детали, их форму, определять взаимное расположение, виды соединения деталей;

–решать простейшие задачи конструктивного характера по изменению вида и способа соединения деталей: на достраивание, придание новых свойств конструкции;

–изготавливать несложные конструкции изделий по рисунку, простейшему чертежу или эскизу, образцу и доступным заданным условиям.

Выпускник получит возможность научиться:

–соотносить объёмную конструкцию, основанную на правильных геометрических формах, с изображениями их развёрток;

–создавать мысленный образ конструкции с целью решения определённой конструкторской задачи или передачи определённой

художественноэстетической информации; воплощать этот образ в материале.

Планируемые результаты при реализации УМК

Результаты изучения технологии в 1 классе:

Личностные результаты:

Создание условий для формирования следующих умений:

- положительно относиться к учению;
- проявлять интерес к содержанию предмета технологии;
- принимать помощь одноклассников, отзываться на помощь взрослых и детей;
- чувствовать уверенность в себе, верить в свои возможности;
- самостоятельно определять и объяснять свои чувства и ощущения, возникающие в результате наблюдения, рассуждения, обсуждения, самые простые и общие для всех людей правила поведения (основы общечеловеческих нравственных ценностей);
- чувствовать удовлетворение от сделанного или созданного для родных, друзей, для себя;
- бережно относиться к результатам своего труда и труда одноклассников;
- осознавать уязвимость, хрупкость природы, понимать положительные и негативные последствия деятельности человека;
- *с помощью учителя* планировать предстоящую практическую деятельность;
- *под контролем учителя* выполнять предлагаемые изделия с опорой на план и образец.

Метапредметные результаты:

Регулятивные универсальные учебные действия

- *С помощью учителя* учиться определять и формулировать цель деятельности на уроке;
- учиться проговаривать последовательность действий на уроке;
- учиться высказывать своё предположение (версию) на основе работы с иллюстрацией учебника;
- *с помощью учителя* объяснять выбор наиболее подходящих для выполнения задания материалов и инструментов;
- учиться готовить рабочее место, *с помощью учителя* отбирать наиболее подходящие для выполнения задания материалы и инструменты и выполнять практическую работу по предложенному учителем плану с опорой на образцы, рисунки учебника;
- выполнять контроль точности разметки деталей с помощью шаблона;
- учиться совместно с учителем и другими учениками *давать* эмоцио-

нальную *оценку* деятельности класса на уроке.

Познавательные УУД

- Наблюдать связи человека с природой и предметным миром: предметный мир ближайшего окружения, конструкции и образы объектов природы и окружающего мира, конструкторско-технологические и декоративно-художественные особенности предлагаемых изделий; сравнивать их;
- сравнивать изучаемые материалы по их свойствам, анализировать конструкции предлагаемых изделий, делать простейшие обобщения; группировать предметы и их образы по общему признаку (конструкторскому, технологическому, декоративно-художественному);
- *с помощью учителя* анализировать предлагаемое задание, отличать новое от уже известного;
- ориентироваться в материале на страницах учебника;
- находить ответы на предлагаемые вопросы, используя учебник, свой жизненный опыт и информацию, полученную на уроке; пользоваться памятками (даны в конце учебника);
- делать выводы о результате совместной работы всего класса;
- преобразовывать информацию из одной формы в другую — в изделия, художественные образы.

Коммуникативные УУД

- Учиться слушать и слышать учителя и одноклассников, совместно обсуждать предложенную или выявленную проблему.

Предметные результаты (по разделам):

1. Общекультурные и общетрудовые компетенции. Основы культуры труда, самообслуживание

Знать (на уровне представлений):

- о роли и месте человека в окружающем мире; созидательной, творческой деятельности человека, о природе как источнике его вдохновения;
- об отражении форм и образов природы в работах мастеров художников, о разно-образных предметах рукотворного мира;
- о профессиях, знакомых детям.

Уметь:

- обслуживать себя во время работы: поддерживать порядок на рабочем месте, ухаживать за инструментами и правильно хранить их;
- соблюдать правила гигиены труда.

2. Технология ручной обработки материалов. Элементы графической грамоты

Знать:

- общие названия изученных видов материалов (природные, бумага, тонкий картон, ткань, клейстер, клей) и их свойства (цвет, фактура, толщина и др.);
- последовательность изготовления несложных изделий: разметка, резание, сборка, отделка;
- способы разметки на глаз, по шаблону;
- формообразование сгибанием, складыванием, вытягиванием;
- клеевой способ соединения;
- способы отделки: раскрашивание, аппликация, прямая строчка;
- названия и назначение ручных инструментов (ножницы, игла) и приспособлений (шаблон, булавки), правила безопасной работы ими.

Уметь:

- различать материалы и инструменты по их назначению;
- качественно выполнять операции и приёмы по изготовлению несложных изделий;
- экономно размечать сгибанием, по шаблону;
- точно резать ножницами;
- собирать изделия с помощью клея;
- эстетично и аккуратно отделывать изделия раскрашиванием, аппликацией, прямой строчкой;
- использовать для сушки плоских изделий пресс;
- безопасно работать и хранить инструменты (ножницы, иглы);
- с помощью учителя выполнять практическую работу и самоконтроль с опорой на инструкционную карту, образец, используя шаблон.

3. Конструирование и моделирование

Знать:

- о детали как составной части изделия;
- конструкциях — разборных и неразборных;
- неподвижном клеевом соединении деталей.

Уметь:

- различать разборные и неразборные конструкции несложных изделий;
- конструировать и моделировать изделия из различных материалов по образцу, рисунку.

Результаты изучения технологии во 2 классе:

Личностные результаты:

Создание условий для формирования следующих умений:

- объяснять свои чувства и ощущения от восприятия объектов, иллюстраций, результатов трудовой деятельности человека-мастера;
- уважительно относиться к чужому мнению, к результатам труда мастеров; понимать исторические традиции ремёсел, положительно относиться к труду людей ремесленных профессий.

Метапредметные результаты:

Регулятивные УУД

- Определять с помощью учителя и самостоятельно цель деятельности на уроке;
- учиться выявлять и формулировать учебную проблему совместно с учителем (в ходе анализа предлагаемых заданий, образцов изделий);
- учиться планировать практическую деятельность на уроке;
- *под контролем учителя* выполнять пробные поисковые действия (упражнения) для выявления оптимального решения проблемы (задачи);
- учиться предлагать конструкторско-технологические приёмы и способы выполнения отдельных этапов изготовления изделий из числа освоенных (на основе продуктивных заданий в учебнике);
- работать по составленному совместно с учителем плану, используя необходимые дидактические средства (рисунки, инструкционные карты, инструменты и приспособления), осуществлять контроль точности выполнения операций (с помощью шаблонов неправильной формы, чертёжных инструментов);
- определять в диалоге с учителем успешность выполнения своего задания.

Познавательные УУД

- Наблюдать конструкции и образы объектов природы и окружающего мира, результаты творчества мастеров родного края;
- сравнивать конструктивные и декоративные особенности предметов быта и осознавать их связь с выполняемыми утилитарными функциями, понимать особенности изделий декоративно-прикладного искусства, называть используемые для рукотворной деятельности материалы;
- учиться понимать необходимость использования пробно-поисковых практических упражнений для открытия нового знания и умения;
- находить необходимую информацию в учебнике, в предложенных учителем словарях и энциклопедиях (в учебнике — словарь терминов, дополнительный познавательный материал);
- *с помощью учителя* исследовать конструкторско-технологические и декоративно-художественные особенности объектов (графических и реальных), искать наиболее целесообразные способы решения задач из числа освоенных;

- самостоятельно делать простейшие обобщения и **выводы**.

Коммуникативные УУД

- Уметь слушать учителя и одноклассников, высказывать своё мнение;
- уметь вести небольшой познавательный диалог по теме урока, коллективно анализировать изделия;
- вступать в беседу и обсуждение на уроке и в жизни;
- учиться выполнять предлагаемые задания в паре, группе.

Предметные результаты:

1. Общекультурные и общетрудовые компетенции. Основы культуры труда, самообслуживание

Знать (на уровне представлений):

- об элементарных общих правилах создания рукотворного мира (прочность, удобство, эстетическая выразительность — симметрия, асимметрия, равновесие, динамика);
- о гармонии предметов и окружающей среды;
- профессиях мастеров родного края;
- характерных особенностях изученных видов декоративно-прикладного искусства.

Уметь:

- самостоятельно отбирать материалы и инструменты для работы;
- готовить рабочее место в соответствии с видом деятельности, поддерживать порядок во время работы, убирать рабочее место;
- выделять, называть и применять изученные общие правила создания рукотворного мира в своей предметно-творческой деятельности;
- самостоятельно выполнять в предложенных ситуациях доступные задания с опорой на инструкционную карту, соблюдая общие правила поведения, делать выбор, какое мнение принять в ходе обсуждения — своё или высказанное другими;
- применять освоенные знания и практические умения (технологические, графические, конструкторские) в самостоятельной интеллектуальной и практической деятельности.

2. Технология ручной обработки материалов. Элементы графической грамоты

Знать:

- обобщённые названия технологических операций: разметка, получение деталей из заготовки, сборка изделия, отделка;
- названия и свойства материалов, которые учащиеся используют в своей работе;
- происхождение натуральных тканей и их виды;

- способы соединения деталей, изученные соединительные материалы;
- основные характеристики простейшего чертежа и эскиза и их различие;
- линии чертежа (линия контура и надреза, линия выносная и размерная, линия сгиба) и приёмы построения прямоугольника и окружности с помощью контрольно-измерительных инструментов;
- названия, устройство и назначение чертёжных инструментов (линейка, угольник, циркуль).

Уметь:

- читать простейшие чертежи (эскизы);
- выполнять экономную разметку с помощью чертёжных инструментов с опорой на простейший чертёж (эскиз);
- оформлять изделия, соединять детали прямой строчкой и её вариантами;
- решать несложные конструкторско-технологические задачи;
- справляться с доступными практическими (технологическими) заданиями с опорой на образец и инструкционную карту.

3. Конструирование и моделирование

Знать:

- неподвижный и подвижный способы соединения деталей;
- отличия макета от модели.

Уметь:

- конструировать и моделировать изделия из различных материалов по модели, простейшему чертежу или эскизу;
- определять способ соединения деталей и выполнять подвижное и неподвижное соединения известными способами.

4. Использование информационных технологий (практика работы на компьютере)

Знать назначение персонального компьютера, его возможности в учебном процессе.

Результаты обучения в 3 классе

Личностные результаты:

Создание условий для формирования следующих умений:

- отзывчиво относиться к одноклассникам и проявлять готовность оказать им посильную помощь;
- проявлять интерес к историческим традициям своего края и России;
- испытывать потребность в самореализации в доступной декоративно-прикладной деятельности, простейшем техническом моделировании;
- принимать мнения и высказывания других людей, уважительно относиться к ним;

- опираясь на освоенные изобразительные и конструкторско-технологические знания и умения, *делать выбор* способов реализации предложенного или собственного замысла.

Метапредметные результаты:

Регулятивные УУД

- *совместно с учителем* формулировать цель урока после предварительного обсуждения;
- *совместно с учителем* выявлять и формулировать учебную проблему;
- *совместно с учителем* анализировать предложенное задание, разделять известное и неизвестное;
- *самостоятельно* выполнять пробные поисковые действия (упражнения) для выявления оптимального решения проблемы (задачи);
- коллективно разрабатывать несложные тематические проекты и самостоятельно их реализовывать, вносить коррективы в полученные результаты;
- осуществлять текущий контроль точности выполнения технологических операций (с помощью простых и сложных по конфигурации шаблонов, чертёжных инструментов), итоговый контроль общего качества выполненного изделия, задания; проверять модели в действии, вносить необходимые конструктивные доработки;
- выполнять текущий контроль (точность изготовления деталей и аккуратность всей работы) и оценку выполненной работы по предложенным учителем критериям.

Познавательные УУД

- *С помощью учителя* искать и отбирать необходимую для решения учебной задачи информацию в учебнике (текст, иллюстрация, схема, чертёж, инструкционная карта), энциклопедиях, справочниках, сети Интернет;
- открывать новые знания, осваивать новые умения в процессе наблюдений, рассуждений и обсуждений материалов учебника, выполнения пробных поисковых упражнений;
- преобразовывать информацию: *представлять информацию* в виде текста, таблицы, схемы (в информационных проектах).

Коммуникативные УУД

- Учиться высказывать свою точку зрения и пытаться её *обосновать*,
- слушать других, пытаться принимать другую точку зрения;
- уметь сотрудничать, выполняя различные роли в группе, в совместном решении проблемы (задачи);
- уважительно относиться к позиции других, пытаться договариваться.

Предметные результаты

1. Общекультурные и общетрудовые компетенции. Основы культуры труда, самообслуживание

Знать:

- о характерных особенностях изученных видов декоративно-прикладного искусства;
- о профессиях мастеров прикладного искусства (в рамках изученного).

Уметь:

- узнавать и называть по характерным особенностям образцов или описанию изученные и распространённые в крае ремёсла;
- соблюдать правила безопасного пользования домашними электроприборами (светильниками, звонками, теле- и радиоаппаратурой).

2. Технология ручной обработки материалов. Элементы графической грамоты

Знать:

- названия и свойства наиболее распространённых искусственных и синтетических материалов (бумага, металлы, ткани);
- последовательность чтения и выполнения разметки развёрток с помощью контрольно-измерительных инструментов;
- основные линии чертежа (осевая и центровая);
- правила безопасной работы канцелярским ножом;
- косую строчку, её варианты, их назначение;
- названия нескольких видов информационных технологий и соответствующих способов передачи информации (из реального окружения учащихся).

Иметь представление:

- о композиции декоративно-прикладного характера на плоскости и в объёме;
- традициях декоративно-прикладного искусства в создании изделий.

Уметь частично самостоятельно:

- читать простейший чертёж (эскиз) развёрток;
- выполнять разметку развёрток с помощью чертёжных инструментов;
- подбирать и обосновывать наиболее рациональные технологические приёмы изготовления изделий;
- выполнять рицовку;
- оформлять изделия и соединять детали косой строчкой и её вариантами;
- находить и использовать дополнительную информацию из различных источников (в том числе из сети Интернет);
- решать доступные технологические задачи.

3. Конструирование и моделирование

Знать:

- простейшие способы достижения прочности конструкций.

Уметь:

- конструировать и моделировать изделия из разных материалов по заданным техническим, технологическим и декоративно-художественным условиям;
- изменять конструкцию изделия по заданным условиям;
- выбирать способ соединения и соединительный материал в зависимости от требований конструкции.

4. Использование информационных технологий (практика работы на компьютере)

Знать:

- названия и назначение основных устройств персонального компьютера для ввода, вывода и обработки информации, основные правила безопасной работы на компьютере;
- о назначении клавиатуры, компьютерной мыши.

Уметь с помощью учителя:

- включать и выключать компьютер;
- пользоваться клавиатурой, компьютерной мышью (в рамках необходимого для выполнения предъявляемого задания);
- выполнять простейшие операции с готовыми файлами и папками (открывать, читать);
- работать с ЦОР (цифровыми образовательными ресурсами), готовыми материалами на электронных носителях (CD): активировать диск, читать информацию, выполнять предложенные задания.

Результаты изучения технологии в 4 классе

Личностные результаты:

Создание условий для формирования следующих умений:

- оценивать поступки, явления, события с точки зрения собственных ощущений, соотносить их с общепринятыми нормами и ценностями;
- описывать свои чувства и ощущения от наблюдаемых явлений, событий, изделий декоративно-прикладного характера, уважительно относиться к результатам труда мастеров;
- принимать другие мнения и высказывания, уважительно относиться к ним;

- опираясь на освоенные изобразительные и конструкторско-технологические знания и умения, *делать выбор* способов реализации предложенного или собственного замысла;
- понимать необходимость бережного отношения к результатам труда людей; уважать людей труда.

Метапредметные результаты:

Регулятивные УУД

- *Самостоятельно* формулировать цель урока после предварительного обсуждения;
- *с помощью учителя* анализировать предложенное задание, отделять известное от неизвестного;
- *совместно с учителем* выявлять и формулировать учебную проблему;
- *самостоятельно* выполнять пробные поисковые действия (упражнения), отбирать оптимальное решение проблемы (задачи);
- предлагать конструкторско-технологические решения и способы выполнения отдельных этапов изготовления изделий из числа освоенных;
- *самостоятельно* отбирать наиболее подходящие для выполнения задания материалы и инструменты;
- выполнять задание по коллективно составленному плану, сверять с ним свои действия;
- осуществлять текущий и итоговый контроль выполненной работы, уметь проверять модели в действии, вносить необходимые конструктивные доработки.

Познавательные УУД

- Искать и отбирать необходимую информацию для решения учебной задачи в учебнике, энциклопедиях, справочниках, в сети Интернет;
- приобретать новые знания в процессе наблюдений, рассуждений и обсуждений материалов учебника, выполнения пробных поисковых упражнений;
- перерабатывать полученную информацию: сравнивать и классифицировать факты и явления; определять причинно-следственные связи изучаемых явлений, событий, использовать её для выполнения предлагаемых и жизненных задач;
- делать выводы на основе обобщения полученных знаний и освоенных умений.

Коммуникативные УУД

- Формулировать свои мысли с учётом учебных и жизненных речевых ситуаций;
- высказывать свою точку зрения и пытаться её *обосновывать* и аргументировать;
- слушать других, уважительно относиться к их мнениям, пытаться договариваться;
- сотрудничать, выполняя различные роли в группе, при совместном решении проблемы (задачи).

Предметные результаты:

1. Общекультурные и общетрудовые компетенции. Основы культуры труда, самообслуживание

Знать на уровне представлений:

- о творчестве и творческих профессиях, мировых достижениях в области техники и искусства (в рамках изученного), о наиболее значимых производствах;
- об основных правилах дизайна и их учёте при конструировании изделий (единство формы, функции и декора; стилевая гармония);
- о правилах безопасного пользования бытовыми приборами.

Уметь:

- организовывать и выполнять свою художественно-практическую деятельность в соответствии с собственным замыслом;
- использовать знания и умения, приобретённые в ходе изучения технологии, изобразительного искусства и других учебных предметов, в собственной творческой деятельности;
- бережно относиться и защищать природу и материальный мир;
- безопасно пользоваться бытовыми приборами (розетками, электрочайником, компьютером);
- выполнять простой ремонт одежды (пришивать пуговицы, сшивать разрывы по шву).

2. Технология ручной обработки материалов. Основы графической грамоты

Знать:

- названия и свойства наиболее распространённых искусственных и синтетических материалов (бумаги, металлов, тканей);
- последовательность чтения и выполнения разметки развёрток с помощью контрольно-измерительных инструментов;
- основные линии чертежа (осевая и центровая);
- правила безопасной работы канцелярским ножом;

- петельную строчку, её варианты, их назначение;
- названия нескольких видов информационных технологий и соответствующих способов передачи информации (из реального окружения учащихся).

Иметь представление:

- о дизайне, его месте и роли в современной проектной деятельности;
- об основных условиях дизайна — единстве пользы, удобства и красоты;
- о композиции изделий декоративно-прикладного характера на плоскости и в объёме;
- традициях декоративно-прикладного искусства в создании изделий;
- стилизации природных форм в технике, архитектуре и др.;
- художественных техниках (в рамках изученного).

Уметь самостоятельно:

- читать простейший чертёж (эскиз) развёрток;
- выполнять разметку развёрток с помощью чертёжных инструментов;
- подбирать и обосновывать наиболее рациональные технологические приёмы изготовления изделий;
- выполнять рицовку;
- оформлять изделия и соединять детали петельной строчкой и её вариантами;
- находить и использовать дополнительную информацию из различных источников (в том числе из сети Интернет).

3. Конструирование и моделирование

Знать:

- простейшие способы достижения прочности конструкций.

Уметь:

- конструировать и моделировать изделия из разных материалов по заданным декоративно-художественным условиям;
- изменять конструкцию изделия по заданным условиям; выбирать способ соединения и соединительный материал в зависимости от требований конструкции.

4. Использование компьютерных технологий (практика работы на компьютере)

Иметь представление:

- об использовании компьютеров в различных сферах жизни и деятельности человека.

Знать:

- названия и основное назначение частей компьютера (с которыми работали на уроках).

Уметь с помощью учителя:

- создавать небольшие тексты и печатные публикации с использованием изображений на экране компьютера;
- оформлять текст (выбор шрифта, его размера и цвета, выравнивание абзаца);
- работать с доступной информацией;
- работать в программах *Word, Power Point*.

III. СОДЕРЖАНИЕ ПРОГРАММЫ

Общекультурные и общетрудовые компетенции. Основы культуры труда, самообслуживание

Мир профессий. Профессии близких; профессии, знакомые детям; профессии мастеров.

Разнообразные предметы рукотворного мира (быта и декоративно-прикладного искусства).

Роль и место человека в окружающем мире. Созидательная, творческая деятельность человека и природа как источник его вдохновения. Элементарные общие правила создания рукотворного мира (эстетическая выразительность — цвет, форма, композиция); гармония предметов и окружающей среды (сочетание цветов и основы композиции).

Бережное отношение к природе как к источнику сырьевых ресурсов, природные материалы.

Самообслуживание: организация рабочего места (рациональное размещение материалов и инструментов) и сохранение порядка на нем во время и после работы; уход и хранение инструментов. Гигиена труда.

Организация рабочего места (рациональное размещение материалов и инструментов) и сохранение порядка на нем во время и после работы.

Простейший анализ задания (образца), планирование трудового процесса.

Работа с доступной информацией в учебнике, рабочей тетради (приложении) — рисунки, схемы, инструкционные карты; образцы изделий.

Самоконтроль в ходе работы по инструкционной карте, соотнесение промежуточного и конечного результата (детали, изделия) с образцом. Самоконтроль качества выполненной работы — соответствие результата (изделия) предложенному образцу.

Выполнение коллективных работ.

Технология ручной обработки материалов. Элементы графической грамоты

Знакомство с материалами (бумага, картон, нитки, ткань) и их практическим применением в жизни. Основные свойства материалов: цвет, пластичность, мягкость, твердость, прочность; гладкость, шершавость, влагопроницаемость, коробление (для бумаги и картона). Сравнение материалов по их свойствам: декоративно-художественные и конструктивные. Виды бумаги (рисовальная, цветная тонкая, газетная и др.). Тонкий картон, пластичные материалы (глина, пластилин), природные материалы. Свойства этих материалов.

Подготовка материалов к работе. Сбор и сушка природного материала. Экономное расходование материалов.

Инструменты и приспособления для обработки доступных материалов: ножницы, игла, стека, шаблон, булавки (знание названий используемых инструментов). Выполнение приемов рационального и безопасного пользования ими.

Знакомство с графическими изображениями: рисунок, схема (их узнавание). Обозначение линии сгиба на рисунках, схемах.

Общее понятие о технологии. Элементарное знакомство (понимание и название) с технологическим процессом изготовления изделия из материалов: разметка деталей, их выделение, формообразование, сборка. Разметка деталей на глаз, по шаблону. Выделение деталей отрыванием, резанием ножницами. Формообразование деталей сгибанием, складыванием, вытягиванием. Клеевое соединение деталей изделия. Отделка деталей изделия рисованием, аппликацией, прямой строчкой. Сушка изделий под прессом.

Единообразие технологических операций (как последовательности выполнения изделия) при изготовлении изделий из разных материалов.

Связь и взаимообусловленность свойств используемых учащимися материалов и технологических приемов их обработки.

Приемы выполнения различных видов декоративно-художественных изделий (в технике аппликации, мозаики, лепки, оригами, бумажной пластики и пр.).

Конструирование и моделирование

Элементарное понятие конструкции. Изделие, деталь изделия.

Конструирование и моделирование изделий из природных материалов и бумаги складыванием, сгибанием, вытягиванием по образцу и рисунку. Неразборные (однодетальные) и разборные (многодетальные) конструкции (аппликации, изделия из текстиля, комбинированных материалов), общее представление. Неподвижное соединение деталей.

Использование информационных технологий (практика работы на компьютере)*

Демонстрация учителем готовых материалов на цифровых носителях (CD) по изучаемым темам.

2 класс

Общекультурные и общетрудовые компетенции. Основы культуры труда, самообслуживание

Значение трудовой деятельности в жизни человека — труд как способ самовыражения человека. История приспособляемости первобытного человека к окружающей среде. Реализация потребностей человека в укрытии (жилище), питании (охота, примитивная кулинарная обработка добычи), одежде. Объективная необходимость разделения труда. Ремесла и ремесленники. Названия профессий ремесленников. Современное состояние ремесел. Ремесленные профессии, распространенные в месте проживания детей (крае, регионе). Технологии выполнения их работ во времена средневековья и сегодня.

Элементарные общие правила создания предметов рукотворного мира (прочность, удобство, эстетическая выразительность — симметрия, асимметрия, композиция); гармония рукотворных предметов и окружающей среды (городской и сельский ландшафты).

Разнообразие предметов рукотворного мира (предметы быта и декоративно-прикладного искусства, архитектуры и техники).

Природа — источник сырья. Природное сырье, природные материалы.

Мастера и их профессии. Традиции творчества мастеров в создании предметной среды (общее представление).

Развернутый анализ заданий (материалы, конструкция, технология изготовления). Составление плана практической работы.

Работа с доступной информацией (тексты, рисунки, простейшие чертежи, эскизы, схемы).

Введение в проектную деятельность. Выполнение с помощью учителя доступных простых проектов (разработка предложенного замысла, поиск доступных решений, выполнение и защита проекта). Результат проектной деятельности — изделия, оформление праздников.

Работа в малых группах. Осуществление сотрудничества.

Самоконтроль в ходе работы (точность разметки с использованием чертежных инструментов).

Самообслуживание. Самостоятельный отбор материалов и инструментов для урока.

Технология ручной обработки материалов. Элементы графической грамоты

Материалы природного происхождения: природные материалы (встречающиеся в регионе), натуральные ткани, нитки (пряжа). Строение ткани. Продольное и поперечное направление нитей ткани. Основа, уток. Общая технология получения нитей и тканей на основе натурального сырья. Проволока (тонкая), ее свойства: гибкость, упругость. Сравнение свойств материалов. Выбор материалов по их декоративно-художественным и конструктивным свойствам.

Чертежные инструменты: линейка, угольник, циркуль. Канцелярский нож, лекало. Их названия, функциональное назначение, устройство. Приемы безопасной работы и обращения с колющими и режущими инструментами.

Технологические операции, их обобщенные названия: разметка, получение деталей из заготовки, сборка изделия, отделка.

Элементарное представление о простейшем чертеже и эскизе. Линии чертежа (контурная, линия надреза, выносная, размерная, осевая, центровая). Чтение чертежа. Разметка по линейке, угольнику, циркулем с опорой на простейший чертеж. Экономная рациональная разметка нескольких деталей с помощью чертежных инструментов. Построение прямоугольных и круглых деталей с помощью чертежных инструментов. Деление окружности и круга на части с помощью циркуля, складыванием.

Сборка изделия: проволочное подвижное и ниточное соединение деталей.

Отделка аппликацией (с полиэтиленовой прокладкой), ручными строчками (варианты прямой строчки).

Конструирование и моделирование

Конструирование из готовых форм (упаковки). Композиционное расположение деталей в изделии. Получение объемных форм сгибанием. Виды соединения деталей конструкции. Подвижное соединение деталей изделия. Способы сборки разборных конструкций (винтовой, проволочный). Соответствие материалов, конструкции и внешнего оформления назначению изделия).

Транспортные средства, используемые в трех стихиях (земля, вода, воздух). Виды, названия, назначение. Макет, модель. Конструирование и моделирование изделий из разных материалов; транспортных средств по модели, простейшему чертежу или эскизу.

Использование информационных технологий (практика работы на компьютере)

Демонстрация учителем с участием учащихся готовых материалов на цифровых носителях (CD) по изучаемым темам.

3 класс

Общекультурные и общетрудовые компетенции. Основы культуры труда, самообслуживание

Непрерывность процесса деятельностного освоения мира человеком и создания культуры. Материальные и духовные потребности человека как движущие силы прогресса. Отражение жизненной потребности, практичности, конструктивных и технологических особенностей, национально-культурной специфики в жилище, его обустройстве, убранстве, быте и одежде людей. Ключевые технические изобретения от Средневековья до начала XX в. Использование человеком энергии сил природы (вода, ветер, огонь) для повышения производительности труда. Использование человеком силы пара, электрической энергии для решения жизненно важных проблем в разные исторические периоды. Зарождение наук. Взаимовлияние наук и технических изобретений в процессе развития человечества.

Энергия природных стихий: ветра, воды (пара). Электричество, простейшая электрическая цепь и ее компоненты. Простейшая схема электрической цепи с различными потребителями (лампочкой, звонком, электродвигателем).

Гармония предметов и окружающей среды — соответствие предмета (изделия) обстановке.

Элементарная проектная деятельность (обсуждение предложенного замысла, поиск доступных средств выразительности, выполнение и защита проекта). Результат проектной деятельности: изделия, подарки малышам и взрослым, пожилым (социальный проект), макеты.

Распределение ролей в проектной группе и их исполнение.

Самоконтроль качества выполненной работы (соответствие результата работы художественному или техническому замыслу).

Самообслуживание — правила безопасного пользования бытовыми электрическими приборами, электричеством.

Технология ручной обработки материалов. Элементы графической грамоты

Некоторые виды искусственных и синтетических материалов (бумага, металлы, ткани, мех и др.), их получение, применение.

Разметка разверток с опорой на простейший чертеж. Линии чертежа (осевая, центровая). Преобразование разверток несложных форм (дистраивание элементов).

Выбор способа соединения и соединительного материала в зависимости от требований конструкции. Выполнение рיצовки с помощью канцелярского ножа. Приемы безопасной работы им. Соединение деталей косо́й строчкой. Отделка (изделия и деталей) косо́й строчкой и ее вариантами (крестиком, росписью, стебельчатой строчкой и др.), кружевами, тесьмой, бусинами и т. д.

Конструирование и моделирование

Полезность, прочность и эстетичность как общие требования к различным конструкциям. Связь назначения изделия и его конструктивных особенностей: формы, способов соединения, соединительных материалов. Простейшие способы достижения прочности конструкций (соединение деталей в нахлест, с помощью крепежных деталей, различными видами клея, щелевого замка, сшиванием и др.). Использование принципов действия представителей животного мира для решения инженерных задач (бионика).

Конструирование и моделирование изделий из разных материалов по заданным декоративно-художественным условиям.

Техника как часть технологического процесса, технологические машины. Общий принцип работы ветряных и водяных мельниц. Паровой двигатель.

Использование информационных технологий (практика работы на компьютере)

Информационная среда, основные источники (органы восприятия) информации, получаемой человеком. Сохранение и передача информации. Информационные технологии. Книга как древнейший вид графической информации. Источники информации, используемые человеком в быту: телевидение, радио, печатные издания, персональный компьютер и др.

Современный информационный мир. Персональный компьютер (ПК) и его назначение. Правила безопасного пользования ПК. Назначение основных устройств компьютера для ввода, вывода и обработки информации. Работа с доступными источниками информации (книги, музеи, беседы с мастерами (мастер-классы), сеть Интернет, видео, DVD).

4 класс

Общекультурные и общетрудовые компетенции. Основы культуры труда, самообслуживание

Преобразовательная деятельность человека в XX — начале XXI в. Научно-технический прогресс: главные открытия, изобретения, современные технологии (промышленные, информационные и др.), их положительное и отрицательное влияние на человека, его жизнедеятельность и на природу

Земли в целом. Угроза экологической катастрофы и роль разума человека в ее предотвращении.

Сферы использования электричества, природных энергоносителей (газа, нефти) в промышленности и быту.

Общие представления об авиации и космосе, энергии и энергетике информационно-компьютерных технологиях.

Самые яркие изобретения начала XX в. (в обзорном порядке). Начало XXI в. — использование компьютерных технологий во всех областях жизни человека. Влияние современных технологий и преобразующей деятельности человека на окружающую среду. Причины и пути предотвращения экологических и техногенных катастроф.

Дизайн-анализ (анализ конструкторских, технологических и художественных особенностей изделия). Распределение времени при выполнении проекта.

Коллективные проекты.

Самообслуживание: пришивание пуговиц, сшивание разрывов по шву. Правила безопасного пользования бытовыми приборами.

Технология ручной обработки материалов. Элементы графической грамоты

Изобретение и использование синтетических материалов с определенными заданными свойствами в различных отраслях и профессиях.

Нефть как универсальное сырье. Материалы, получаемые из нефти (пластмасса, стеклоткань, пенопласт и др.). Подбор материалов и инструментов в соответствии с замыслом. Синтетические материалы — полимеры (пластик, поролон). Их происхождение, свойства.

Влияние современных технологий и преобразующей деятельности человека на окружающую среду. Комбинирование технологий обработки разных материалов и художественных технологий.

Дизайн (производственный, жилищный, ландшафтный и др.). Его роль и место в современной проектной деятельности. Основные условия дизайна — единство пользы, удобства и красоты. Дизайн одежды в зависимости от ее назначения, моды, времени. Элементы конструирования моделей, отделка петельной строчкой и ее вариантами (тамбур, петля в прикреп, елочки и др.), крестообразной строчкой. Дизайн и маркетинг.

Конструирование и моделирование

Поиск оптимальных и доступных новых решений конструкторско-технологических проблем на основе элементов ТРИЗ (теории решения изобретательских задач).

Техника XX — начала XXI в. Ее современное назначение (удовлетворение бытовых, профессиональных, личных потребностей, исследование опасных и труднодоступных мест на земле и в космосе и др.). Современные требования к техническим устройствам (экологичность, безопасность, эргономичность и др.).

Использование информационных технологий

Современный информационный мир. Использование компьютерных технологий в разных сферах жизнедеятельности человека. Персональный компьютер (ПК) и дополнительные приспособления (принтер, сканер, колонки и др.). Знакомство с текстовым редактором. Поиск информации в компьютере и Интернете. Работа с простейшими информационными объектами (тексты, рисунки): создание, преобразование, сохранение, удаление, печать (вывод на принтер). Программы Word, Power Point.

IV. ТЕМАТИЧЕСКОЕ ПЛАНИРОВАНИЕ

Название раздела (темы)	Программное содержание
1 класс (33 ч)	
Раздел 1. Общекультурные и общетрудовые компетенции. Основы культуры труда, самообслуживание (6 ч)	
Тема 1. Рукотворный мир как результат труда человека (1 ч)	Человек — творец и созидатель, создатель духовно-культурной и материальной среды. Предметное окружение детей.
Тема 2. Трудовая деятельность в жизни человека. Основы культуры труда (1 ч)	Мастера и их профессии (знакомые детям). Организация рабочего места, рациональное размещение на рабочем месте материалов и инструментов. Соблюдение в работе безопасных приёмов труда.
Тема 3. Природа в художественно-практической деятельности человека (2 ч)	Отражение мотивов природы в декоративно-прикладном творчестве. Использование форм и образов природы в создании предметной среды (в лепке, аппликации, мозаике и пр.)
Тема 4. Природа и техническая среда (1 ч)	Проблемы экологии. Общее представление о конструктивных особенностях изделий (изделие и его детали)
Тема 5. Дом и семья. Самообслуживание (1 ч)	Самообслуживание (поддержание чистоты, опрятность). Изготовление для близких подарков (открытки, сувениры и т. п.). Растения в доме (уход за растениями) <i>(реализуется при двухчасовом планировании)</i>
Раздел 2. Технология ручной обработки материалов. Элементы графической грамоты (17 ч)	
Тема 1. Материалы, их свойства, происхождение и использование человеком (2 ч)	Мир материалов (общее представление, основные свойства). Подготовка материалов к работе. Бережное использование и экономное расходование материалов. Способы обработки материалов для получения различных декоративно-художественных эффектов (разметка по шаблону, сгибание, складывание)
Тема 2. Инструменты и приспособления для обработки материалов (2 ч)	Знакомство с ножницами, их конструкцией, удобным удержанием, правилами пользования ими
Тема 3. Общее представление о	Этапы (технология) изготовления изделий из разных материалов (общее представление).

технологическом процессе (2 ч)	Технологические операции: разметка, выделение деталей, формообразование, сборка, отделка
Тема 4. Технологические операции ручной обработки материалов (изготовление изделий из бумаги, картона, ткани и др.) (7 ч)	Подбор материалов и инструментов (с помощью учителя). Разметка (на глаз, по шаблону). Обработка материала (отрывание, сгибание, складывание, резание ножницами). Сборка деталей, клеевое соединение. Отделка изделия или его деталей (окрашивание, вышивка, аппликация)
Тема 5. Графические изображения в технике и технологии (4 ч)	Виды условных графических изображений: рисунок, инструкционная карта. Изготовление изделий с опорой на рисунки, инструкционные карты
Раздел 3. Конструирование и моделирование (10 ч)	
Тема 1. Изделие и его конструкция (1 ч)	Изделие, детали изделия
Тема 2. Элементарные представления о конструкции (2 ч)	Машины и механизмы — помощники человека, их назначение, общее представление. Конструкция изделия (разъёмная, неразъёмная, соединение подвижное и неподвижное)
Тема 3. Конструирование и моделирование несложных объектов (7 ч)	Конструирование и моделирование изделий на основе природных форм и конструкций (например, образы животных и растений в технике оригами, аппликациях из геометрических фигур и пр.)
2 класс	
Раздел 1. Общекультурные и общетрудовые компетенции. Основы культуры труда, самообслуживание (8 ч)	
Тема 1. Рукотворный мир как результат труда человека (1 ч)	Человек — творец и создатель, создатель духовно-культурной и материальной среды; изделия ремесленников
Тема 2. Трудовая деятельность в жизни человека. Основы культуры труда (2 ч)	Ремёсла и их роль в культуре народов мира; мастера, их профессии и виды изготавливаемых изделий в зависимости от условий конкретной местности. Традиции и творчество мастера в создании предметной среды. Организация рабочего места, рациональное размещение на рабочем месте материалов и

	<p>чертёжных инструментов.</p> <p>Соблюдение в работе безопасных приёмов труда</p>
<p>Тема 3. Природа в художественно-практической деятельности человека (1 ч)</p>	<p>Выражение связи человека и природы через предметную среду, декоративно-прикладное искусство.</p> <p>Гармония предметного мира и природы, её отражение в народном быту и творчестве</p>
<p>Тема 4. Природа и техническая среда (2 ч)</p>	<p>Характерные особенности конструкций (разъёмные и неразъёмные).</p> <p>Модели и макеты. Подвижное и неподвижное соединение деталей конструкций</p>
<p>Тема 5. Дом и семья. Самообслуживание (2 ч)</p>	<p>Декоративное оформление культурно-бытовой среды.</p> <p>Самообслуживание: самостоятельный отбор материалов и инструментов для урока.</p> <p>Мир растений (уход за растениями, размножение семенами и черенками)</p>
<p>Раздел 2. Технология ручной обработки материалов. Элементы графической грамоты (15 ч)</p>	
<p>Тема 1. Материалы, их свойства, происхождение и использование человеком (2 ч)</p>	<p>Материалы, их конструктивные и декоративные свойства.</p> <p>Выбор материалов по их свойствам и в зависимости от назначения изделия (обоснование).</p> <p>Подготовка материалов к работе. Бережное использование, экономное и рациональное расходование материалов</p>
<p>Тема 2. Инструменты и приспособления для обработки материалов (1 ч)</p>	<p>Правила пользования чертёжными инструментами (линейкой, угольником, циркулем)</p>
<p>Тема 3. Общее представление о технологическом процессе (1 ч)</p>	<p>Общность технологических операций обработки разных материалов (бумаги и ткани)</p>
<p>Тема 4. Технологические операции ручной обработки материалов (изготовление изделий из бумаги, картона, ткани и др.) (7 ч)</p>	<p>Подбор материалов и инструментов.</p> <p>Разметка (с помощью линейки, угольника, циркуля).</p> <p>Сборка деталей, способы соединений (клеевое, ниточное, проволочное, винтовое).</p> <p>Отделка изделия или его деталей (вышивка, перевивы)</p>
<p>Тема 5. Графические</p>	<p>Виды условных графических изображений: простейший чертёж, эскиз, схема.</p>

изображения в технике и технологии (4 ч)	Линии чертежа. Чтение чертежа (эскиза). Разметка с опорой на чертёж (эскиз)
Раздел 3. Конструирование и моделирование (9 ч)	
Тема 1. Изделие и его конструкция (1 ч)	Изделие с различными конструктивными особенностями
Тема 2. Элементарные представления о конструкции (1 ч)	Конструкция изделия (разъёмная, неразъёмная, соединение подвижное и неподвижное)
Тема 3. Конструирование и моделирование несложных объектов (7 ч)	Конструирование и моделирование простейших технических объектов (например, модели качелей, кораблика, планера и т. д.)
Раздел 4. Использование информационных технологий (практика работы на компьютере) (2 ч)	
Тема. Компьютер в учебном процессе (2 ч)	Представление о назначении персонального компьютера, его учебных возможностях
3 класс	
Раздел 1. Общекультурные и общетрудовые компетенции. Основы культуры труда, самообслуживание (14 ч)	
Тема 1. Рукотворный мир как результат труда человека (2 ч)	Отражение жизненной потребности, практичности, конструктивных и технологических особенностей, национально-культурной специфики в жилище, его обустройстве, убранстве, быте и одежде людей, а также в технических объектах
Тема 2. Трудовая деятельность в жизни человека. Основы культуры труда (4 ч)	Человек — творец и созидатель, создатель духовно-культурной и материальной среды. Механизмы, работающие на энергии сил природы. Великие изобретения человечества
Тема 3. Природа в художественно-практической деятельности человека (2 ч)	Гармония предметного мира и природы, её отражение в быту и творчестве народа
Тема 4. Природа и техническая	Человек — наблюдатель и изобретатель.

среда (3 ч)	<p>Машины и механизмы — помощники человека, их назначение, характерные особенности конструкций.</p> <p>Человек в информационной среде (мир звуков и образов, компьютер и его возможности).</p> <p>Проблемы экологии</p>
Тема 5. Дом и семья. Самообслуживание (3 ч)	<p>Декоративное оформление культурно-бытовой среды.</p> <p>Самообслуживание: безопасное пользование бытовыми электрическими приборами, электричеством.</p> <p>Коммуникативная культура, предметы и изделия, обладающие коммуникативным смыслом (открытки, сувениры, подарки и т. п.).</p> <p>Мир растений (уход за растениями, размножение черенками, отпрысками)</p>
Раздел 2. Технология ручной обработки материалов. Элементы графической грамоты (10 ч)	
Тема 1. Материалы, их свойства, происхождение и использование человеком (1 ч)	<p>Искусственные и синтетические материалы, их конструктивные и декоративные свойства.</p> <p>Выбор материалов по их свойствам и в зависимости от назначения изделия.</p> <p>Подготовка материалов к работе</p>
Тема 2. Инструменты и приспособления для обработки материалов (1 ч)	Правила пользования канцелярским ножом
Тема 3. Общее представление о технологическом процессе(2 ч)	Семь технологических задач (обобщённое представление о технологических операциях)
Тема 4. Технологические операции ручной обработки материалов (изготовление изделий из бумаги, картона, ткани и др.) (4 ч)	<p>Подбор материалов и инструментов.</p> <p>Разметка развёрток с помощью линейки, угольника, циркуля.</p> <p>Обработка материала (рицовка).</p> <p>Сборка деталей, способы соединений (проволочное соединение)</p>
Тема 5. Графические	Виды условных графических изображений: развёртка, схема.

изображения в технике и технологии (2 ч)	Чтение чертежа развёртки. Разметка с опорой на чертёж развёртки
Раздел 3. Конструирование и моделирование (5 ч)	
Тема 1. Изделие и его конструкция (1 ч)	Простые объёмные изделия на основе развёрток. Основные требования к изделию (соответствие материала, конструкции и внешнего оформления назначению изделия)
Тема 2. Элементарные представления о конструкции (1 ч)	Полезность, прочность и эстетичность как общие требования к различным конструкциям
Тема 3. Конструирование и моделирование несложных объектов (3 ч)	Проектирование доступных по сложности конструкций изделий декоративного и технического характера
Раздел 4. Использование информационных технологий(практика работы на компьютере) (5 ч)	
Тема 1. Знакомство с компьютером (1 ч)	Назначение основных устройств компьютера для ввода, вывода и обработки информации. Включение и выключение компьютера и подключаемых к нему устройств. Запуск программы. Завершение выполнения программы. Клавиатура, общее представление о правилах клавиатурного письма, пользование мышью. Соблюдение безопасных приёмов труда при работе на компьютере
Тема 2. Работа с информацией (4 ч)	Файлы. Папки (каталоги). Имя файла. Простейшие операции с файлами и папками. Простые информационные объекты (текст, таблица, схема, рисунок). Работа с ЦОР (цифровыми образовательными ресурсами), готовыми материалами на электронных носителях (CD): активация диска, чтение информации, выполнение предложенных заданий
4 класс	

Раздел 1. Общекультурные и общетрудовые компетенции. Основы культуры труда, самообслуживание (14 ч)	
Тема 1. Рукотворный мир как результат труда человека (2 ч)	Человек — творец и созидатель, создатель духовно-культурной и материальной среды. Технические достижения XX — начала XXI в.
Тема 2. Трудовая деятельность в жизни человека. Основы культуры труда (2 ч)	Человек — созидатель, изобретатель. Профессии XX в. Современные профессии
Тема 3. Природа в художественно-практической деятельности человека (2 ч)	Гармония предметного мира и природы, её отражение в народном быту и творчестве. Использование форм и образов природы в создании предметной среды (в лепке, аппликации, мозаике и пр.)
Тема 4. Природа и техническая среда (4 ч)	Человек — наблюдатель и изобретатель. Выражение связи человека и природы (элементы бионики). Машины и механизмы — помощники человека, их назначение, характерные особенности конструкций. Человек в информационной среде (мир звуков и образов, компьютер и его возможности). Проблемы экологии. Дизайн в художественной и технической деятельности человека (единство формы, функции, оформления, стилевая гармония)
Тема 5. Дом и семья. Самообслуживание (4 ч)	Декоративное оформление культурно-бытовой среды. Самообслуживание (пришивание пуговиц, сшивание разрывов по шву. Правила безопасного пользования бытовыми приборами), хозяйственно-практическая помощь взрослым. Мир растения (уход за растениями, размножение луковичками и клубнями, пересадка, перевалка)
Раздел 2. Технология ручной обработки материалов. Элементы графической грамоты (8 ч)	
Тема 1. Материалы, их свойства, происхождение и использование	Происхождение и использование синтетических материалов. Использование их свойств в опасных профессиях.

человеком (1 ч)	Выбор материалов по их свойствам и в зависимости от назначения изделия. Бережное использование и экономное расходование материалов. Способы обработки материалов для получения различных декоративно-художественных эффектов
Тема 2. Инструменты и приспособления для обработки материалов (1 ч)	Подбор инструментов и приспособлений в зависимости от конструктивных и технологических особенностей изделий
Тема 3. Общее представление о технологическом процессе (2 ч)	Представление об устройстве и назначении изделий, подборе материалов и инструментов (в зависимости от назначения изделия и свойств материалов), последовательности практических действий и технологических операций
Тема 4. Технологические операции ручной обработки материалов (изготовления изделий из бумаги, картона, ткани и др.) (2 ч)	Подбор материалов и инструментов в зависимости от конструктивно-технологических особенностей изделия. Выбор и применение способа разметки, обработки деталей, сборки изделия и его отделки в зависимости от конструктивных особенностей изделия и выбранного материала
Тема 5. Графические изображения в технике и технологии (2 ч)	Сложные объёмные конструкции и их развёртки. Чтение развёрток. Разметка с опорой на доступные графические изображения
Раздел 3. Конструирование и моделирование (5 ч)	
Тема 1. Изделие и его конструкция (1 ч)	Конструкция объёмных изделий (призмы, пирамиды, конуса) на основе развёрток. Способы их построения и сборки; изготовление изделий с различными конструктивными особенностями (например, откидные крышки, окна и др.). Соблюдение основных требований к изделию (соответствие материала, конструкции и внешнего оформления назначению изделия)
Тема 2. Элементарные представления о конструкции (1 ч)	Различение конструктивных особенностей изделия (разъёмная, неразъёмная, соединение подвижное и неподвижное), выбор способа изготовления сложных конструкций

Тема 3. Конструирование и моделирование несложных объектов (3 ч)	Конструирование и моделирование изделий на основе природных форм и конструкций, простейших технических объектов (моделей, макетов). Проектирование доступных по сложности конструкций изделий декоративного, культурно-бытового и технического назначения
Раздел 4. Использование информационных технологий (практика работы на компьютере) (7 ч)	
Тема 1. Компьютерное письмо (3 ч)	Программа <i>Word</i> . Правила клавиатурного письма. Создание небольших текстов и печатных публикаций с использованием изображений на экране компьютера. Оформление текста (выбор шрифта, его размера и цвета, выравнивание абзаца)
Тема 2. Создание презентаций (4)	Программа <i>Power Point</i> . Создание презентаций по готовым шаблонам. Набор текста в разных форматах. Вставка рисунков из компьютерной базы, фотографий. Корректировка их размеров и местоположения на странице

V. МАТЕРИАЛЬНО – ТЕХНИЧЕСКОЕ ОБЕСПЕЧЕНИЕ ПРОГРАММЫ

Программа обеспечена следующим учебно – методическим комплектом:

1. *Е.А. Лутцева* «Технология. 1 класс», учебник для учащихся общеобразовательных учреждений.– М.: Вентана-Граф, 2011.

2. *Е.А. Лутцева* «Технология. 2 класс», учебник для учащихся общеобразовательных учреждений.– М.: Вентана-Граф, 2012.

3. *Е.А. Лутцева* «Технология. 3 класс», учебник для учащихся общеобразовательных учреждений.– М.: Вентана-Граф, 2012.

4. *Е.А. Лутцева* «Технология. 4 класс», учебник для учащихся общеобразовательных учреждений.– М.: Вентана-Граф, 2011.

Специфическое сопровождение (оборудование)

1) индивидуальное рабочее место, которое можно перемещать в случае групповой работы;

2) инструменты и приспособления для ручной обработки материалов и решения конструкторско – технологических задач: ножницы школьные со скруглёнными концами и ножницы с острыми концами (в чехле), линейка, угольник, циркуль, иглы в игольнице, крючок для вязания, спицы, пяльцы, дощечки для работы шилом и лепки, простой и цветной карандаши, фломастеры, кисти для работы клеем и красками; инструменты для работы с проволокой;

3) материалы для изготовления изделий, предусмотренных программным содержанием; бумага (писчая, альбомная, цветная односторонняя и двусторонняя, крепированная, копировальная, калька, бумажные салфетки, страницы журналов), картон (обычный, цветной, гофрированный), ткань (однотонная и набивная, хлопчатобумажная и шерстяная, канва), нитки (катушечные, мулине, ирис, пряжа), текстильные материалы (плоские и объёмные), «бросовый» материал (пластиковые баночки, крышки, картонные коробочки и т.д.), пуговицы, наборы «Конструктор».